

RÉPARER, RÉNOVER, PROTÉGER...
UNE ÉQUIPE DE PROS À VOS CÔTÉS

www.e-lvf.com

e-mail : info@e-lvf.com



LVF

RÉPARER, RÉNOVER, PROTÉGER...
UNE ÉQUIPE DE PROS À VOS CÔTÉS

Choisissez votre cadeau

A partir de 500 € HT d'achat*



WWW.E-LVF.COM

1. COLLECTEZ des points
à chaque achat en ligne

2. CUMULEZ
des points

3. PROFITEZ de vos avantages
fidélité (bon d'achat, cadeaux...)

* Conditions et modalités sur www.e-lvf.com



LVF | info@e-lvf.com | www.e-lvf.com | Tél. : 01 60 94 00 60

Z.I Nord - Allée des Épinettes - BAT 9 - 77200 Torcy



Depuis 1995, l'entreprise a réalisé un beau parcours. Les plus anciens d'entre vous ont pu suivre les dates clés qui ont fait l'évolution de la société avec le premier catalogue imprimé l'année de sa création, puis plus récemment, le lancement de notre site internet **www.e-lvf.com** qui, grâce à vous, connaît un grand succès.

Un catalogue **riche en produits innovants**

LVF s'est toujours positionné comme leader sur le marché de **la pièce détachée, de la maintenance des installations et de la rénovation des bâtiments** en proposant un très large catalogue pour satisfaire nos clients. Les besoins de **nos 8 000 clients actifs** ont permis de proposer une large gamme de produits qui touche **des domaines et secteurs d'activité très diversifiés** (hôtellerie, médical, agro-alimentaire, restauration, GMS et bien plus encore).

Tout au long de l'année, **nos newsletters** viendront égrainer notre communication pour vous présenter **nos produits phares et autres pépites** que nous découvrirons pour vous.

Alors à vos boîtes mails pour découvrir toutes **les nouveautés 2021 !**

Soyez encore plus nombreux à nous suivre sur LinkedIn pour **découvrir les actualités de LVF.**

L'équipe LVF

Retrouvez et commandez directement **en ligne tous nos produits** sur notre site : **www.e-lvf.com**





HYGI'AIR+

LE NEC PLUS ULTRA DES AMPLIFICATEURS
HYGIÉNIQUES AÉRIENS et DE SURFACE



EFFICACITÉ prouvée pour **RÉDUIRE**
le **GASPILLAGE** alimentaire

réduit les déchets alimentaires
et les coûts



AMÉLIORE de manière significative les
NORMES D'HYGIÈNE dans le secteur
de l'hôtellerie, restauration et au-delà...



ÉLIMINE la salmonelle,
l'escherichia coli, le norovirus et d'autres
sources primaires d'infection.

CIBLE ET DÉTRUIT
les bactéries nuisibles



UTILISATION SANS DANGER et
RESPECTUEUSE de l'environnement

L'HYGI'AIR+ est un système mural **D'AMPLIFICATION D'HYGIÈNE AVANCÉ** et compact, dont **L'EFFICACITÉ À ÉLIMINER LES BACTÉRIES ET LES VIRUS** a été avérée au sein des services de restauration et du secteur de l'hôtellerie, dans les toilettes, les vestiaires et au-delà, en termes d'applications.

USAGE	COULEUR	SURF. UTILE	PRIX	USAGE	COULEUR	SURF. UTILE	PRIX	
92.12.1010		10 m ²		92.12.1100		10 m ²		
92.12.1020	Blanc	20 m ²		92.12.1200	² Général	Titane	20 m ²	
92.12.1030		30 m ²		92.12.1300		30 m ²	Nous consulter	
92.12.1040	¹ Aliments	10 m ²		92.12.1400	³ Déchets	Blanc		15 m ²
92.12.1050		20 m ²		92.12.1500		Titane		15 m ²
92.12.1060	Titane	30 m ²	Nous consulter					
92.12.1600	Aluminium	100 m ²						
92.12.1070		10 m ²						
92.12.1080	² Général	20 m ²						
92.12.1090		30 m ²						

¹ Les modèles destinés aux zones **ALIMENTAIRES** sont fournis avec des lampes de sécurité alimentaire incassables.

² **GÉNÉRAL** : pour une utilisation dans des espaces tels que des toilettes, réceptions et vestiaires / **ALIMENTS** : pour une utilisation dans des espaces tels que des chambres froides et des zones de préparation alimentaire

³ **DÉCHETS** : NE PAS utiliser au sein d'espaces continuellement occupés.

SOMMAIRE



MESURE ET RÉGULATION



NOUVEAUTÉS.....	8
MESURER : thermomètres, détecteurs, manomètres, Diagrammes, enregistreurs, sondes et accessoires.....	9
RÉGULER : thermostats et régulateurs, indicateurs.....	22

ACCESSOIRES CHAMBRE FROIDE ET RÉSERVES



NOUVEAUTÉS.....	30
OUVERTURES FERMETURES : mécanisme de fermeture, charnières, alarme personnes enfermées, soupapes, serrures, portes, etc.....	32
PROTÉGER : joints, lanières PVC, etc.....	82
STOCKER : rayonnages, mini chambres froides.....	100
PRÉSERVER : cordons rubans chauffants.....	112

HYGIENE ET ROBINETTERIE



NOUVEAUTÉS.....	116
DÉSINFECTER : Produits Bio, Produits d'hygiène, etc.....	122
LAVER : centrales lavage, tuyaux et enrouleurs, etc.....	134
FILTRE.....	136
NETTOYER : douchette, tête douchette, robinetterie, accessoires, etc.....	141
HYGIÈNE : produits phytosanitaires, etc.....	147
AMÉNAGER, SÉCURISER : commodités, équipements.....	152

GRANDE CUISINE



NOUVEAUTÉS.....	156
ENVIRONNEMENT TRAVAIL MATÉRIEL INOX : tables, accessoires, poubelles, support lave vaisselle et four, étagères, rayonnage, armoires, etc.....	158
ENVIRONNEMENT TRAVAIL ACCESSOIRES.....	176
ENVIRONNEMENT TRAVAIL NETTOYER.....	181
ENVIRONNEMENT TRAVAIL STOCKER.....	183
ENVIRONNEMENT TRAVAIL ÉCLAIRER.....	186

PROTECTION ET RÉNOVATION



NOUVEAUTÉS.....	192
PROTÉGER/RÉNOVER : plaques PVC, consommables, cornières, lisses, Hygidalle, dalle de faux plafond, Gamme Hygiline, Gamme Hydalsol, dalle de sols, etc.....	196
PROTÉGER : HARDOCHOC, équipement protections.....	216
SIGNALER : repérages, pictogrammes.....	222
DIVERS: visserie.....	226
ISOLER : absorbeurs de sons.....	227

FILTRATION



FILTRATION HOTTE : Hottes équipées, filtres à choc, filtres rechargeables, cadre rechargeable F7, special filtre hotte, rouleau média, etc.....	230
FILTRATION VENTILO CONVECTEUR : recharges pour ventilo convecteur et petit climatiseur, grille de reprise, porte filtre, filtres non rechargeables.....	234

MOTEURS ET VENTILATION



NOUVEAUTÉS.....	238
RAFRAÎCHIR : Kit de brumisation professionnel.....	240
VENTILER : tourelles de ventilation, ventilateur, variateurs, moteurs, grilles, viroles, grilles ventilation, etc.....	242
RÉGULER : thermostats pour la climatisation.....	265
ENTRETENIR : pompes, bacs évaporateur, courroies, tubes et raccords.....	266



50

20

10

0

10

20

30

40

50

MESURES ET RÉGULATION



SOMMAIRE

Cette famille comporte plus de 200 produits

Nouveautés

- Enregistreurs..... 15 - 20
- Sondes et accessoires..... 21

Mesurer

- Thermomètres..... 9 - 12
- Détecteurs
Manomètres..... 13 - 14
- Diagrammes..... 15

Réguler

- Thermostats
et régulateurs..... 22 - 25
- Indicateurs..... 26 - 27



DISPONIBLE SUR
Google Play



Telecharger dans
l'App Store



CAMERA THERMIQUE COMPACTE ANDROID/IOS

Caméra thermique puissante et portable adaptable sur Smartphone.

L'inspection avec l'imagerie thermique détecte la perte d'énergie causée par les fuites d'air, l'isolation manquante ou endommagée, les systèmes CVCA inefficaces et la mauvaise construction.

L'imagerie thermique est une technique innovante d'évaluation « sans contact », à la fois sûre, fiable et rapide.

Une caméra thermique ne mesure pas des températures mais des flux de rayonnement.

Elle fournit à l'utilisateur une cartographie des températures, appelée thermogramme : à chaque température est associée une couleur.

Champs visuel : 36°.

Applications : la maintenance électrique, la maintenance mécanique, la thermique du bâtiment (architectes, installateurs de chauffage et sanitaire, les électriciens, les sociétés immobilières, les experts immobiliers, les assureurs...).

Plage de température -5° à + 330°C

Distance minimum de focalisation 15 cm.



Pour environnement Android



Réf. **70.57.4176**

Pour environnement IOS/Apple **IOS**

Réf. **70.57.4183**

DÉBIMÈTRE ABS

Permet de mesurer instantanément le débit

Mesure le débit jusqu'à 25L/mn des robinetteries sanitaires ou de puisage.



Réf. **70.75.3049**

DÉTECTEUR DE FUITE HALOGÈNE CO2 / R744

Pompe intégrée dans un bac de condensats solide et inoxydable.

Le détecteur de fuites de réfrigérant CO2 utilise un capteur de gaz optique nouvellement développé qui est extrêmement performant et sensible à une variété de réfrigérant R744. Il offre des caractéristique de réponse rapide de haute fiabilité et une longue durée de vie.

C'est un outil idéal pour l'entretien des installations industrielles d'extraction de chaleur, des chauffe-eau à pompe à chaleur, des entrepôts frigorifiques, des supermarchés, de la réfrigération commerciale et de la climatisation....

- Commande par microprocesseur avec commande numérique.
- Ecran visuel multicolore.
- Fonction Mute pour désactiver l'alarme sonore.
- Sélecteur de sensibilité aux fuites haute-moyenne-faible.
- Indication de pile faible.
- Capteur optique de gaz.
- Mallette de transport incluse.
- Sonde flexible en acier inoxydable de 40 cm.

Réf. **43.01.0005**



THERMOMETRES

Thermomètre

- Sonde à pic
- Longueur 120 mm
- Plage de température : -40°C $+240^{\circ}\text{C}$
- Pile incluse
- Extinction automatique de l'appareil après 10 min

Réf. **84.01.0101**

Thermomètre vendu avec 1 point de vérification.

Réf. **84.01.0103**



Thermomètre de qualité

- Sonde à pic longueur 75 mm
- Plage de température -40°C $+230^{\circ}\text{C}$
- Pile incluse LR44
- Temps de mesure 10 secondes
- Résolution 0,1°C
- Recalibrable à de -5°C à $+5^{\circ}\text{C}$ dans la glace fondante

Réf. **84.01.0203**



Recalibrable
LAVABLE en lave vaisselle



Thermomètre à piquer

Mesures et Régulation

HYGITEMP®

- Thermomètre de précision
- longueur 100 mm ip 67
- Plage de température : -40°C $+230^{\circ}\text{C}$
- Temps de mesure 10 s
- Garantie 2 ans
- Norme haccp et EN1385
- Certificat contact alimentaire

Réf. **84.01.4749**

Certificat de vérification 2 points de mesure $0^{\circ}\text{C}/-18^{\circ}\text{C}$



Thermomètre à piquer

- Plage de température -50°C $+300^{\circ}\text{C}$
- précision affichage : 0,1°C
- Fonction :
 - alarme $0^{\circ}\text{C}/0^{\circ}\text{F}$
 - enregistrement Maxi/Mini
 - câble 800 mm
 - sonde inox à piquer PTC 100 mm
 - Aimant au dos support
 - piles incluses

Réf. **99.01.0901**



Thermomètre sonde filaire

Digital, mini/maxi, mémoire, °C et °F, arrêt automatique, Calibration 0°

- Précision : de 0 à 100°C : $\pm 1^{\circ}\text{C}$ ou 1% sinon $\pm 2^{\circ}\text{C}$ ou 2 %
- Plage : -50°C $+300^{\circ}\text{C}$
- Longueur : 27,8 cm (longueur sonde 10 cm)
- Largeur : 65 mm
- Poids : 155 gr
- conditionnement : 1
- Packaging : blister
- Câble 80 cm

Réf. **99.01.4724**

RECALIBRABLE à 0°C dans la glace fondante



Thermomètre sonde filaire

Thermomètre portable à double sondes thermo couple

- Unités : °C ; °F
- Plages de mesure :
 - Thermocouple K : -200°C à $+1300^{\circ}\text{C}$
 - Thermocouple J : -200°C à $+1200^{\circ}\text{C}$
- Résolution : 0,1°C ; 0,1°F ; 1,0°C ; 1,0°F (au-dessus de 1000°C)
- Alimentation : 3 piles de 1,5 V AAA
- Ecran lumineux / Valeurs max et min
- Auto coupure / Sauvegarde des données
- Coffret étui et boîtier
- Piles et manuel d'utilisation fournis

Réf. **99.01.1404**



Thermomètre et hygromètre portable

- Unités : °C ; °F %RH ; td (point de rosée)
- Plages de mesures : -10°C à $+50^{\circ}\text{C}$ $+14$ à $+122^{\circ}\text{F}$ et de 20 à $+90\%$ RH
- Résolution : 0,1°C ; 0,1. °F ; 0,1°F ; 0,1%RH
- Précision : 1,0°C ; 1,8°F ; 3% RH
- Alimentation : 3 piles de 1,5 V AAA
- Ecran lumineux / valeurs Max et min
- Auto coupure / sauvegarde des données
- Coffret étui et boîtier
- Piles et manuel d'utilisation fournis

Réf. **99.01.1400**



Thermomètre multisonde

APPAREILS DE MESURE

Thermomètre infrarouge

Distance 12:1 Auto-Off, Visée Laser, °C/°f, Retro-Eclairage, Pile 9v fournie, Housse pour ceinture

- Précision : de 0 à 350°C : +/- 2°C ou 2%
-50 à 0°C +/- 3°C ou 3%
- Plage de température : **-50°C à +550°C**
- Rapport optique : 10 : 1
- Résolution : 0,1 °C (-40°C +100°C)
- Précision : ± 2% au 2°C
- Visée laser : (option ON-OFF)
- Rétroéclairage

Réf. **99.01.8889**



Thermomètre infrarouge

- Exactitude mesure : ±2% ou ±2°C
- Etendue de mesure : -55°C +350°C
- Résolution : 0.1°C
- Résolution optique : 6:1
- Protection : IP 54, lavable
- Fonctions : zone HACCP

Réf. **02.01.1850**



Thermomètre infrarouge et sonde à piquer

Distance 12:1 Auto-Off, Visée Laser, °C/°f, Retro-Eclairage

- Exactitude mesure : infrarouge :
±1.1°C de -33°C à 0°C
±1°C de 0°C à +65°C ; ±1.5% de +65°C à +250°C
- sonde à piquer : ±0.5°C de -5°C à +65°C ; ±1%
de -55°C à -5°C ; ±1% de +65°C à +330°C
- Etendue de mesure : -55°C +250°C
(infrarouge) et de -55 °C à +330°C (sonde)
- Résolution : 0.2°C
- Alimentation : 2 piles 1.5 V (livrés avec)
- Emissivité : 0.95 fixe
- Résolution optique : 2.5 :1
- Protection : IP 65, étanche
- Fonctions : zone HACCP / mise en veille
automatique / diode lumineuse
- Dimensions : 16x3.8x1 mm
- Poids : 99 gr
- Garantie : 2 ans
- Livré avec sacoche souple et certificat
de calibrage, pile et manuel

Réf. **02.01.1026**



Thermomètre digital – Pt100

10 mémoires / Alarme T°
Vendu avec sonde 9203AT/PT

- Temp. thermo. : **-200,00° à +850,00°C**
- Préc. ±0,1°C (18 à 28°C) sinon ±0,3°C
- Sonde pT 100 Ω 9203AT/PT
- Temp. sonde : -50,00° à +800,00°C
- Maxi / Mini / Hold / Rétro-éclairage
- 10 mémoires / Auto ON-OFF
- Alarme T° Haute et Basse
- Minuterie H:Mn:Sec / Étanche IP65
- D écran : 51x32 mm
- D : 172x77x46 mm / 280 g
- Piles : 4xAAA

Réf. **99.01.1000**

Certificat rattaché COFRAC
en 3 points de température

Réf. **99.01.0002**

Sonde Pt 100 de rechange

- Temp. : **-50° à +800°C**
- Préc. : 0°C < ± 0,8°C < 100°C
- 4 pôles / Ø 3,2x110 mm
- Câble : 1,30 m

Réf. **99.01.1001**



Thermomètre digital Pt100

Vendu sans sonde

- Etendue de mesure :
de **-100°C à +400°C**
- Exactitude de mesure :
± 0,4% de la mesure ± 0,3°C
- Résolution : 0,1°C de -50 à
+250°C et 1°C au delà
- Fonctions : Hold, Min et Max,
auto off
- Alimentation : 4 x AAA
- Dimensions : 145 x 75 x 34 mm
- Type d'entrée : PT 100
- Emballage : mallette / Inclus :
- Guide, mallette, certificat de
calibrage

Réf. **99.01.3788**

Certificat rattaché COFRAC
en 3 points de température

Réf. **99.01.0002**



Garantie 1 an

Avec certificat
de calibrage

APPAREILS DE MESURE



Sondes thermocouple K

Avec valisette et 4 sondes

- Fonctions : On/Off, Hold/Test, °C/°F, Max/Min
- Sondes : 4 sondes directes. Contact, pénétration liquide et air
- Précision : +/-2°C de -100 à -50 °C, +/-1 °C de -49 à 740 °C, +/-2°C + 741 °C
- Résolution : 0,1 °C Plage : - 100 + 1300 °C
- Dimension thermomètre : 155x45x22mm
- Alimentation : 2 piles CR2023 fournies

Réf. 99.01.4760

Appareil seul

(design différent)

- Couleur blanc
- Etanche IP64

Réf. 99.01.4759



Sonde TF - IS101

- Thermocouple K
- IS101A L= 12mm
- Plage de température : -5°C à +900°C
- Longueur : 80 mm
- Diamètre : 3 mm
- Longueur câble : 900 mm
- Diamètre câble : 2,5 mm
- Longueur poignée : 45,8 mm
- Tube alimentaire en Inox

Réf. 99.01.1101



Sonde TF - IS104

- Thermocouple K
- -5°C à +900°C
- Diamètre : 3mm
- Longueur câble : 1400mm
- Diamètre câble : 2,5mm
- Tube alimentaire inox
- Longueur : 140mm
- Longueur poignée : 80mm

Réf. 99.01.0104



Testeur isolation

Pour repérer l'élément qui fait et qui cause la disjonction

- Affichage LCD 3 chiffres et demi (1999 points)
- Mesure de résistance de terre : 0 à 2000 (précision : +/-2%)
- Mesure de tension de terre : 0 à 200Vca
- Courant de test : +/-2mA
- Protection contre les surtensions : 380Vca (1 min)
- Standard de sécurité : CAT III
- Alimentation : 6 piles AA 1,5V
- Dimensions : L168 x H110 x P62mm
- Poids : environ 592g avec accessoires
- Accessoires compris : Cordons de mesure, barres de terre auxiliaires, coffret de transport et piles

Réf. 99.01.0480

TF - IS100 Thermocouple K

- TF IS100A L= 12 mm
- Plage de température : -5°C à 400°C
- Diamètre : 3 mm
- Longueur câble : 900 mm
- Diamètre câble : 1,2 mm
- Tube alimentaire en Inox


Réf. 99.01.1201

Sonde thermocouple K

pour température ambiante élevée cable soie de verre/ tressé inox 1 mètre sonde 30 mm

- Origine France
- Plage : -50 + 400 °C
- Longueur : 1,03 m x ep : 22 mm

Réf. 99.01.4755



Sonde velcro

-20°C +90°C pour entourer un tuyau

Réf. 99.01.8085



Sonde thermocouple K

pour cuisson sous vide cable téflon 1 mètre

- 316L : 120 mm Ø 1mm / Plage : - 40 + 110 °C
- Longueur : 1,14 m / Epaisseur : 22 mm

Réf. 99.01.4753

- Longueur sonde 60 mm
- inox 316L

Retrouvez toute la game sur WWW.E-LVF.COM



Détecteur de fuite de gaz

Applicable à tous les fluides frigorigènes de type halogène

Grâce au capteur semi-conducteur, ce détecteur est précis et offre une longue autonomie. Equipé d'une batterie haute performance au lithium rechargeable, il est facile à transporter et facile à utiliser.

Calibration automatique

DÉTECTEUR DE FUITE

Essentiel **LVF**
Valeur sûre

DÉTECTEUR

— *Efficace*
En usage instantané



DÉTECTEUR

— *Polyvalent*
Applicable à tous les frigorigènes



Détection ultraprécise



Alarme visuelle et ou sonore



Maintenance aisée



Grande autonomie



Facile à transporter



Batterie au lithium = rechargeable



Capteur semi-conducteur



Applicable à tous les frigorigènes

Caractéristiques

Refrigérants applicables	R12, R22, R134a, R404a, R407C, R410A, R502, R32...
Minimum de fuite	≤ 3 g/an (R134A)
Temps de réponse	≤ 3 (en fonction de la taille et de la distance à la source de la fuite)

Caractéristiques

Autonomie de la batterie	≥ 8 heures
Pression du syst sous test	≥ 50kPa
Autonomie du capteur	≥ 1an en usage normal
Puissance	5 V
Calibration	Auto

Détecteur
350 g / 40 cm

Réf. **43.01.0004**

Multimètre

- Affichage : 3 1/2 chiffres (1999 points)
- Arrêt automatique : après 10 mn.
- Courant CA 400A (résolution 0,1A)
- Ouverture pince : 31mm
- Conducteurs jusqu'à : 27 mm
- Tension CA 600V / Tension CC 600V
- Résistance : 0 à 20 ohm, test diode
- continuité sonore.
- HOLD, indicateur de pile usée.
- Dimensions & poids : 188x56x28mm ; 225 g.
- Standard sécurité : IEC 61010 Cat. III 600V
- Livrée avec : cordons et 2 piles AAA.



Réf. **99.01.0003**

Anémomètre thermomètre hygromètre

Instrument destiné à un usage professionnel. Sa précision, sa simplicité et ses multiples fonctions en font un atout technologique indispensable aux professionnels: mesure de la vitesse du vent, de la température et de l'humidité relative. Calcul de la température du point de rosée et de la température ressentie au vent.

- Précision température : +/- 1°
- Plage de température : -15 +50°C / (5°F~122°F)
- Précision air : ±3%
- Plage air : 0.4~20ms, 80~3937ftm
- Précision RH : ±3%RH (at 25°C 10~90%), others+/-5%
- Plage RH : 5~95%RH

Réf. **99.01.4729**


i
Idéal pour la température ressentie dans une galerie marchande



Sonde INOX

Capteur servant à mesurer la température.

- Sonde thermocouple k
- Plage de température -5°C +900°C
- Long. 80 mm
- Diam. 3 mm
- Long câble 900 mm
- Diam câble 2,5 mm
- Long poignée 45,8 mm
- Tige alimentaire en inox



Réf. **99.01.0102**

LVF

RÉPARER, RÉNOVER, PROTÉGER...
UNE ÉQUIPE DE PROS À VOS CÔTÉS

UNE ENTREPRISE QUI VOUS ÉCOUTE ET VOUS CONSEILLE

CHEZ LVF VOUS TROUVEREZ
TOUJOURS UN SPÉCIALISTE :

UNE ÉQUIPE À VOTRE ÉCOUTE

afin de vous apporter conseils et accompagnement dans le choix de votre matériel.

Nous vous aidons à faire le choix le mieux adapté à vos besoins

JOINDRE NOTRE ÉQUIPE CONSEIL :

Tél : 01 60 94 00 60

Mail : info@e-lvf.com

Fax : 01 60 94 00 69

COMMANDER CHEZ LVF: C'EST SIMPLE !

1 Préparez votre commande sur
www.e-lvf.com

2 Passez commande :
En envoyant votre bon de commande dûment rempli, (téléchargeable sur notre site ou à récupérer en fin de ce catalogue)

PAR FAX : **01 60 94 00 69**

PAR TÉL : **01 60 94 00 60**

PAR MAIL : info@e-lvf.com

PAR COURRIER :
ZI Nord
Allée des Épinettes BAT 9
77200 Torcy
France

LVF vous garantit un service de qualité :

- ✓ Suivi de vos commandes étape par étape
- ✓ Livraison France entière / Service export
- ✓ SAV assuré par nos professionnels

ZI Nord - Allée des Épinettes BAT 9
77200 Torcy - France

Tél. : 01 60 94 00 60 - Fax : 01 60 94 00 69
www.e-lvf.com - info@e-lvf.com

DÉTECTEURS



Détecteur de fuites halogènes électronique

Caractéristiques :

- Gestion par Microprocesseur
- Affichage tricolore
- 7 niveaux de réglage permettant de multiplier par 64 la précision
- Clavier tactile de contrôle
- Ajustement de la sensibilité en temps réel
- Fonction de test batterie et affichage de son niveau
- Détecte tous les frigorigènes halogènes
- La pompe d'aspiration permet d'amener l'air sur l'élément sensible
- Affichage tricolore et signal sonore
- Sans fil et portable, fonctionne avec 2 piles « C »
- Mallette de transport en aluminium incluse
- CFC / HCFC / HFCt
- Mélanges tels que AZ-50 HP 62 MP39 etc.

Réf. **43.01.0001**

MANOMÈTRES

Manomètre digital électronique



Référence	Modèle	long.
Modèle	TF-VMG-2-R410AA	TF-VMG-2-R134A
Référence	36.06.1204	36.06.120
Réfrigérant	R410A, R407C, R32, R134a	R22, R134a, R404A, R407C
Diamètre de la jauge	80 mm	80 mm
Echelle de pression	0~800 psi -30~500 psi	-30~400 psi -30~140 psi
Flexible	jaune/rouge/bleu : 150 cm, 1/4", 1/4" rouge/bleu : 150 cm, 1/4", 5/16"	rouge : 150 cm, 1/4", 1/4" jaune : 150 cm, 1/4", 1/4" bleu : 150 cm, 1/4", 1/4"



Manomètre digital électronique

- Sonde de température intégrée
- Plage de mesure de la pression : 0~725 psi
- Température de fonctionnement : 10~90%RH
- Poids: 1.2 Kg

- Convient pour détecter 44 réfrigérants dont :
R11 R123 R414B R600A R428A
R12 R124 R406A R744 R426A R417A
R13 R134a R407A R422A R1234fy R437A
R22 R290 R407C R422D R424A
R23 R401A R408A R427A R434A R728
R32 RR401B RR409A R502 R422B
R113 R402A R410A R507A R416A
R114 R402B R413A R508B R420A

Réf. **84.17.0093**



3 flexibles avec vanne 150 cm

Jaune, rouge et bleu

1/4 - 5/16

Réf. **36.06.0015**

1/4 - 1/4

Réf. **36.06.0016**

DIAGRAMMES



Diagrammes température



Plume mini disque

Couleur violette

Par sachet de 5 (autre couleur nous consulter)

Réf. 60.04.0004

Mesures et
Régulation

Réf.	Désignation			Disponibilité	
60.04.2601	Lot de 100 disques 1T/7J	B-J - n° 0093130	-40°C + 40°C	✓	
60.04.2616	Lot de 100 disques 1T/7J	B-J - 113D2616	-10°C + 40°C	✓	
60.04.1690	Lot de 100 disques 1T/7J	J - D31690 Réfrigéré	-35°C + 15°C	✓	
60.04.2840	Lot de 100 disques 1T/7J	J - D32840 Surgelé	+15°C - 35°C	✓	
60.04.2380	Lot de 100 disques 1T/7J	D32380 - T° et hygrométrie	0-100°C	Sur demande	
60.04.1870	Lot de 100 disques 1T/7J	D31870 - J	-20°C +40°C	✓	
60.04.1329	Lot de 100 feuilles 1T/7J	n°103 - J	- 35°C/0/+45°C	Sur demande	
60.04.5010	Disques PaRtLow 1T/7J	DIAM 20 - PSD217C	-25°C+25°C	Sur demande	
60.04.4220	Lot de 100 feuilles 1T/7J	B - 113S4220 (10)	- 10°C +50°C et 0 -100%	✓	
60.04.2170	Lot de 100 disques 1T/7J	D32170 - J	-10°C/0/+20°C	Délai 5 semaines	
60.04.0293	Lot de 100 feuilles 1T/7J	n°2044 - J	-20°C/0/+40°C et 20 -100%		
60.04.0329	Lot de 100 feuilles 1T/7J	n°100 - J	-15°C/0/+40°C	Sur demande	Commande minimum de 5 paquets de 100
60.04.4104	Lot de 100 feuilles 1T/7J	B - 113S4104	-10°C +50°C		
60.04.3174	Lot de 100 disques 1T/7J	D31740 (10)	-10°C/0/+40°C		

Enregistreur mini disque de température à distance

1T/7 jours Livré avec 100 disques et 1 jeu de clés. Alimentation : quartz - piles 1,5V



i
conforme à la norme NFE 18-150 - procès verbaux
Thermalim IIS = AQ 25/95
Thermalim IIR4 = AQ 136/93



- 35°C + 15°C (réfrigérés)
montage en saillie ou à encastrer

Réf. 13.04.2211


+ 15°C - 35°C (surgelés)
montage à encastrer

Réf. 13.04.6211

-100°C à 0°C
Spécial froid négatif

Réf. 13.04.1011

ACCESSOIRES



Kit étrier pour 6211

(montage en saillie)

Réf. 13.04.0900



Kit mouvement bi-vitesse

pour enregistreur 2211 et 6211

Réf. 13.04.0962



Ecrou molleté

pour enregistreur 2211/6211

Réf. 13.04.0001



Clé de serrure pour mini disque

Réf. 13.04.1776

ENREGISTREURS



réfrigéré /
surgelé = 2 en 1

Boîtier étanche

- Dim: 138 x 138 x 112 (L x H x P)
 - Protection IP20
 - Masse: 900g env.
 - Sonde
 - Inox, Capillaire cuivre, longueur 2,80 m
- Montage
- En saillie ou a encastrer patte fournie (boîtier encastré de 80 mm)

Diagramme :
diamètre 125 mm



- 40°C + 40°C - Alimentation quartz - Pile 1,5 V

Réf. **34.04.0230**

- 40°C + 40°C Alimentation 230 V

Réf. **34.04.0231**

Règlement sanitaires sur l'hygiène selon arrêté du 9 mai 1995 - (JO du 16-05-1995). NOR: ECOC 9500071A Equipement



En particulier, les locaux d'entreposage d'aliments surgelés et congelés ainsi que de glaces, crème glacées et sorbets d'une capacité comprise entre 10 et 100 m³ et 10 m³ doivent être équipés d'instruments appropriés, d'enregistrement au tomaticque de la température, destinés à mesurer fréquemment et à intervalle régulier la température de l'air à laquelle sont soumis ces produits.

Ecrou molleté

pour enregistreur 0230/0231

Réf. **34.04.6305**



Enregistreur visio tambour thermo-hygro ambiant

- 1T/7 jours
- Livré avec 100 disques et 1 jeu de clés
- Alimentation quartz - piles 1,5V
- Diagramme : diamètre 125 mm



Température et humidité : 2 voies

- 10°C à + 65°C et 0 à 100 % HR

Réf. **13.04.5100**



Modèle à distance

- 20°C à + 40°C / 0 à 100 % HR

Réf. **13.04.1517**



Fiches vérification système sprinkleurs

Conditionnement en lot de 5 Tableau format A3

Vérification hebdomadaire des sources d'eau et relevé des pressions.

Réf. **60.04.1007**

Vérifications hebdomadaires des postes de contrôle.

Réf. **60.04.1003**

Vérifications semestrielles, annuelles et triennales réalisées sur l'ensemble des éléments névralgiques (moteurs et vannes).

Réf. **60.04.1008**

Désignation

Disponibilité

Réf.

Lot de 100 feuilles 0 à 16 bars 1T/7J	302 x 90 mm	n°71 - M	✓	60.04.4224
Lot de 100 feuilles 0 à 16 bars 1T/7J	302 x 125 mm	n°20920 - J	✓	60.04.0920
Lot de 100 feuilles 0 à 100 bars 1T/7J		n° 154 - J		60.04.0291
Lot de 100 feuilles 0 à 10 bars 1T/7J	300 x 125 mm	n° 1131 - J (10)	Délai 4 à 5 semaines	60.04.1131
Lot de 100 disques 0 à 16 bars 1T/7J		D31900 (10)	Commande minimum de 5 paquets de 100	60.04.0302
Lot de 100 disques 0 à 16 bars 1T/7J		113 D3819		60.04.3819

ENREGISTREUR VISIO TAMBOUR MANO 1 VOIE PRESSION 0-16 BARS

- ✓ Son raccord manométrique est situé en dessous : il peut donc être monté en direct sur l'enceinte ou le tube à surveiller grâce à un poids et un encombrement très faible
- ✓ Le montage direct permet d'éviter le montage d'un support spécifique (en général mural)
- ✓ Le montage direct économise la tuyauterie rigide ou flexible nécessaire entre la prise de pression du système à surveiller et le raccord manométrique de l'enregistreur
- ✓ Il peut être aussi monté en façade grâce à ses barrettes sans précautions particulières du support, là encore en raison de son faible poids.
- ✓ Le changement de diagramme se fait en ouvrant la porte (d'un encombrement faible) : pas de capotage à soulever et à déposer ; les 2 mains restent libres
- ✓ Il est étanche en face avant : pas de dessèchement prématuré du marqueur, ni de diagramme mouillé
- ✓ Sa clé plastique imperdable garantie l'étanchéité en face avant et l'accès au diagramme
- ✓ Les diagrammes se changent facilement : auto centrage et molette de blocage
- ✓ Plusieurs échelles sont disponibles pour répondre à différents besoins
- ✓ Une option de minuterie lui permet de travailler en zone dangereuse
- ✓ Une option de rotation en 31 jours permet de diminuer les rondes de relevé de diagramme



Prise de pression directement



Barettes de fixation murale

Possibilité de monter directement l'appareil sur une prise de pression existante (verticale)

1T/7 jours - Livré avec 100 disques et 1 jeu de clés - Alimentation quartz - piles 1,5V

Réf. **34.04.0016**

Enregistreur visio tambour

Rotation 1T / 7 jours ou 24 h (configurable). Moteur quartz – 0-16 bars (va en lieu et place du 48 SAQ - 47SAQ et du panoramique anciennement REF **13.04.3210**)

- Exactitude de mesure à 23°C ; Pression (de 0,6 B à 60 B) : ± 1,5% de l'EM ;
- Basse pression ± 1,5% de l'EM ; niveau : ± 1,5% de l'EM
- Etendue de mesure : pression : 0mb à + 40mb ; 0mb à + 60mb ; 0mb à + 100mb ; 0mb à + 250mb ; niveau 0 à 4 m.
- Durée d'enregistrement : 24 heures, 7 jours ou 4 x 7 jours
- Support d'enregistrement : bande ou rouleau pré-imprimé
- Entraînement du diagramme : mouvement d'horlogerie bivitesse à quartz ou mécanique
- Alimentation : pile 1,5 V
- Autonomie : 1 an
- IP : 20

Réf. **13.04.3210**



LVF
RÉPARER, RÉNOVER, PROTÉGER...
UNE ÉQUIPE DE PROS À VOS CÔTÉS

RETROUVEZ TOUTES VOS MARQUES
EN EXCLUSIVITÉ SUR **E-LVF.COM**

Danfoss

dixell

ciaplant

LVF

eliwell



Thermo connect : surveillance à distance relevés et enregistrement de la température et de l'hygrométrie

Domaines d'applications

- Stockage : en frigo, congélateur, bac autonome, étuve : démarche HACCP, surveillance et traçabilité
- Médical : pharmacie, frigo vaccin
- Agriculture : sol, balle de foin, silo
- Laboratoire : divers usage expérimentation
- Cave à vin : t° et H%
- Élevage : couveuse...
- Salle informatique : T° du matériel



Essentiel **LVFE**
Valeur sûre



Enregistrement

A chaque connexion, l'appli charge les dernières données relevées (température et hygrométrie). Données consultables et enregistrables sur PC.



Surveillance

Vous contrôlez facilement les données enregistrées de vos capteurs.



Alerte

En cas d'alarme, vous recevez un message d'alerte Push type notification (température et hygrométrie).



Historique

Disponible sur smartphone ou internet

KIT THERMO CONNECT PRO

Fonctions	KIT comprenant une passerelle (gateway) et un capteur (temp/humidité) avec sonde filaire) communiquant en radiofréquence 868 mhz (WiFi), 150 mètres champ ouvert
Usage	Stockage froid positif et négatif
PASSERELLE	
Contenu	Antenne de réception pour capteur radio fréquence 868 mhz Thermo'connect avec fonction passerelle uniquement sortie des données relevées via internet par un port LAN + alimentation + câble RJ45 + fixation
Alimentation	Adaptateur 20 V 100 ma
CAPTEUR	
Précision	Capteur : +/-1°C / +/-5% Sonde : +/- 0,5°C (-20+50°C)
Résolution	0.1°C
Plage	-40° à +60°C /20-99% / -50° à +110°C (sonde)
Interval de mesure	3,5 minutes (sauf forte variation et alerte)
Dimensions	165 x 150 x 50
Poids	150 g
Alimentation	2 x 1,5V AAA non fournies (1 an)
Certificat	CE, ROHS

2
Capteur pro



Kit thermo'connect

1 + 2 kit thermo connect

Réf. 99.04.4777

2 Capteur pro supplémentaire

Réf. 99.04.4773



1 Passerelle



Bloc retardateur pour la temporisation

Bloc aluminium pour sonde Thermo connect de diamètre 5 mm : augmente l'inertie de la sonde, évite des alarmes en cas de fluctuation importante des températures : dégivrage, ouverture de porte...

Réf. 99.04.4780



Sonde filaire de rechange

-50° à +110°C
Longueur de 3 mètres

Réf. 99.04.4779

ENREGISTREUR



Enregistreur de température USB multi usage

-30° à +70°C / étanche IP55

Ce thermomètre USB enregistreur avec écran permet d'enregistrer la température ambiante. Il génère un rapport en format PDF.

- Précision : 0,5 °C
- Logiciel gratuit
- Configuration possible
- Pile interchangeable CR2032

Réf. [84.01.4791](#)



Enregistreur de température et d'hygrométrie USB multi usage

-30° à +70°C / 0~100% – étanche IP55

Ce thermomètre USB enregistreur avec écran permet d'enregistrer la température et l'humidité ambiante. Il génère un rapport en format PDF.

- Précision : 0,5 °C / 3 %
- Logiciel gratuit
- Configuration possible

Réf. [84.01.4793](#)

Enregistreur de température extrême USB -80°C

-80° à +70°C / étanche IP67

Ce thermomètre USB enregistreur permet d'enregistrer la température ambiante de -80° à 70°C. Il génère un rapport en format PDF.

- Précision : 0,5 °C
- Logiciel gratuit
- Configuration interval de mesures, alarme...



Réf. [84.01.4792](#)



Sonde filaire externe pour enregistreur USB [84.01.4791](#) et [84.01.4793](#)

-30° à +70°C / 0~100% – IP55

Multi usages froid positif et négatif, cette sonde de 2 mètres est un accessoire permettant de mesurer des températures sans utiliser le boîtier directement.

- Capteur INOX / Forme ambiante 87 mm

Réf. [84.01.4794](#)



Réf. [99.04.4786](#)

Data logger reutilisable multi usages et configurable

-30° à +70°C / étanche IP65

Ce thermomètre USB enregistreur permet d'enregistrer la température ambiante.

Petit, léger, étanche et dans un emballage alimentaire sûr, l'enregistreur de données unique est idéal pour surveiller la température des expéditions en transit. Les enregistrements sont initiés en appuyant sur le bouton de démarrage. L'enregistreur de données est ensuite placé dans le carton et expédié. À la réception des biens, l'enregistreur de données est alors sorti de l'emballage et retiré de l'enveloppe de protection. Il est placé dans la prise USB d'un ordinateur pour obtenir un rapport PDF directement sans aucun logiciel et pilote.



- Précision: 0.5 °C / Résolution: 0.1 °C
- Mémoire: 8640 données
- Démarrage manuel.
- Arrêt avec le bouton, lorsque la mémoire est pleine, lorsqu'il est branché sur le port USB
- Départ différé: 0 à 254 min.
- Délai d'alarme: 0 à 360 min.
- Vie de Batterie: 2 ans (non interchangeable)
- Type de rapport : fichier PDF crypté / Interface de données : USB 2.0
- Conformité standard: CE, ROHS, EN12830
- Niveau de preuve de l'eau: IP 65

CLÉ USB ENREGISTREUR DE TEMPÉRATURE



CLÉ USB MODÈLE MIXTE TEMPERATURE/HYGROMETRIE

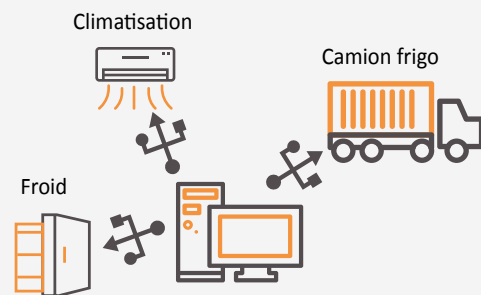
L'enregistreur USB Data logger vous permet de relever les températures et l'hygrométrie suivant le modèle, avec un intervalle allant de 10 secondes à 12 heures.

Les deux logiciels très simples d'utilisation, vous permettront :

- ✓ de paramétrer votre enregistreur : nom, fréquence d'échantillonnage, seuils d'alarmes ;
- ✓ de récupérer les courbes de données enregistrées, sur lesquelles vous sont indiqués les seuils d'alarmes ;
- ✓ compatible Vista, Windows 7

DONNÉES TECHNIQUES

- Capacité : 16 382 enregistrements ;
- Intervalle d'enregistrement configurable de 10 secondes à 12 heures ;
- Plage de mesure : -35 +80°C ;
- Précision : +/- 1°C
- Protection IP67 ;
- Seuils d'alarmes haut et bas configurables
- Départ d'enregistrement différé
- Leds d'états rouge, verte et orange pour la signalisation de l'enregistrement, du dépassement des seuils d'alarme et de batterie faible ;
- Température de fonctionnement : -35°C à +80°C ;
- Batterie ; pile au lithium remplaçable ;
- Dimensions : 20,5 x 20,5 x 94 mm ;
- Hygrométrie : 0 - 100 %



Sonde non recalibrable



Support mural inclus
Dimensions :
D26 x L98 mm



USB Data LOGGER 1

Fonction : enregistrement température

Réf. **05.04.0001**


USB Data LOGGER 2

Fonction : enregistrement température et hygrométrie

Réf. **05.04.0002**



Cave à vin



Pile pour USB data Logger

Pile non rechargeable 1/2 AA au lithium, 3V6

Réf. **05.04.0003**

USB DATA LOGGER LCD



• Enregistreur de température sous format clé USB avec afficheur LCD.

• Le logiciel très simple d'utilisation, vous permettrons :

- de paramétrer votre enregistreur : nom, fréquence d'échantillonnage, seuils d'alarmes ;
- de récupérer les courbes de données enregistrées, sur lesquelles vous sont indiqués les seuils d'alarmes.

Réf. **05.04.0008**

Enregistreur avec thermocouple deporté

CARACTÉRISTIQUES :

- Capacité : 32000 enregistrements
- Intervalle d'enregistrement configurable de 1 seconde à 12 heures
- Température d'utilisation : -10°C à +40°C
- Précision : +/-1°C



Peut être utilisé sur ballon d'eau chaude



Prise de température des fours



Modèle LCD vendu avec une sonde

TCK (blindée) : 0 +400 °C

Réf. **05.05.1553**



USB Data LOGGER 3

Vendu avec une sonde TCK (blindée) : 0 +110 °C

Réf. **05.04.0004**




Sonde TCK

(blindée) : 0 + 900 °C


Réf. **05.04.0005**

SONDES ET ACCESSOIRES



Semi-conducteur

Référence	Description	Câble	Gamme	Dimensions				Type
				Tube inox		Câble		
				∅	Long.	Nbre fil	Long.	
05.05.0005	PTC à piquer EW05 poignée plastique 100 mm	Silicone	-50° à +90°C	3 mm	50 mm	2	3 m.	Poignard 

Thermo-résistance

Référence	Description	Câble	Gamme	Dimensions				Type
				Tube inox		Câble		
				∅	Long.	Nbre fil	Long.	
05.05.0009	PT 100 à piquer EW09 poignée plastique 150 mm renforcée	PVC	-50° à +175°C	6 mm	200 mm	3	2 m.	Poignard 


Sonde d'hygrométrie et hygromat

Référence	Description	Câble	Gamme	Entrée
05.05.0280	HS 280 - modèle micro	4...20mA	Humidité 15... 90% RH	9... 28 Vcc 
05.05.0018	HS 18 - modèle en applique	4...20mA	Humidité 15... 90% RH	9... 28 Vcc 


Régulateur hygrométrie, température, pression

Référence	Description	Gamme	Entrées sonde
05.05.4020	DR 4020 remplace DR4010	-55° / +140 °C	100/240 V - DIN 0... 20 mA 4... 20 mA 0... 1 V 

Sondes de température

Référence	Description	Gamme	Câble	Long.
05.05.0378	PTC	- 55° à +140°C	Silicone	6x30 / 1500
05.04.1150	Sonde NTC/Silicone	- 50° à +110°C	-	6x40 / 1500
05.05.0428	PT100"STP"	- 40° à +180°C - 3 fils	SIL/304	6x100 / 2000
05.05.0429	PT100VETROTEX	0° à +600°C	Inox	6x100 / 3000
05.05.0431	Sonde PT100 Teflon/Silicone	-80° à +220°C	Inox	6x100 / 3000 

Transformateurs

Référence	Description
05.05.0350	Transformateur 220/12 - 3VA 

RÉGULATEURS

Danfoss

eliwell

NOUVELLE GAMME ELIWELL ID PLUS

- Paramétrages simplifiés
- Nouveau design
- Affichage surdimensionné (+ voyant)
- Relais + puissant 16 A
- (ID plus 961 et 971-974)

APPAREILS LIVRÉS :
AVEC SONDE PTC 1,5 M SANS
TRANSFORMATEUR (pour modèles
12V) sauf ID 961 230V

- Entrée digitale configurable (contact de porte) couper le froid au ventilateur
- Compatible gamme IC et ID
- Compatible sonde PT 1000



Référence	Modèle Encastrable	Sonde compatible	Plage (°C)	Alim. (V)	Sorties (250 Vac)
05.05.0961	ID PLUS 961 = ID 961 = (PC 961)	1 PTC (ou NTC)	-55° C / +99° C	12	1 relais 16A
05.05.1906	ID PLUS 961 = ID 961 = (PC 961)	1 PTC (ou NTC)	-55° C / +99° C	230	1 relais 16A
05.05.4971	ID PLUS 971 = ID 961A = (PC 961 AR)	1 PTC (ou NTC)	-55° C / +140° C	12	2 relais 16 et 8 A
05.05.3971	ID PLUS 971 = ID 961A = (PC 961 AR)	1 PTC (ou NTC)	-55° C / +140° C	230	2 relais 16 et 8 A
05.05.4971	ID PLUS 971 = ID 970 = (PC 970)	1 PTC (ou NTC)	-55° C / +140° C	12	2 relais 16 et 8 A
05.05.3971	ID PLUS 971 = ID 970 = (PC 970)	1 PTC (ou NTC)	-55° C / +140° C	230	2 relais 16 et 8 A
05.05.4971	ID PLUS 971 = ID 971 = (PC 971)	1 PTC (ou NTC)	-55° C / +140° C	12	2 relais 16 et 8 A
05.05.3971	ID PLUS 971 = ID 971 = (PC 971)	1 PTC (ou NTC)	-55° C / +140° C	230	2 relais 16 et 8 A
05.05.0974	ID PLUS 974 = ID 974 = (PC 974)	2 PTC (ou NTC)	-55° C / +140° C	12	3 relais 16, 8 et 8 A avec buzzer incorporé

SÉRIE ID / IS

- Thermomètre
- Thermostat (sortie relais compresseur différentes puissances)
- Affichage 3 digits 1/2 et signe
- configurable de décimal ou pas



- Sonde PTC/NTC configurable
- Anti court cycle
- Code d'accès aux paramètres
- Verrouillage du point de consigne
- Entrée TTL + copie carte



- Dégivrage manuel
- IP65
- Connexion système Télévis (ID... LX)
- Fournit avec sonde NTC (961-971=1sonde) (974) 2 sondes

eliwell

Référence	Modèle Encastrable	Sonde compatible	Plage (°C)	Alim. (V)	Sorties (250 Vac)
05.05.2974	ID PLUS 974 = ID 974 = (PC 974)	2 PTC (ou NTC)	-55° C / +140° C	230	3 relais 16, 8 et 8 A avec buzzer incorporé
05.05.0968	ID 983 LX	1 PTC (ou NTC)	-55° C / +140° C	230	2 relais 8(3)A
05.05.0969	ID 985 LX	2 PTC (ou NTC)	-55° C / +140° C	230	4 relais 8(3)A
05.05.1985	ID 985 LX	2 PTC (ou NTC)	-55° C / +140° C	12	4 relais 8(3)A
05.05.0962	WM961A 1 PTC (NTC) - Non encastrable	1 PTC (ou NTC)	-55° C / +140° C	240	SPDT 15A 1hp 250Va

Régulateurs de centrale frigorifique CM 900 / S



La série EWCM 9100 constitue une famille de contrôleurs dédiés à la gestion de la salle de machines d'une installation frigorifique où il y a des compresseurs à étage unique, à plusieurs étages, de puissances différentes, et des ventilateurs du condenseur.

- Taille 72 x 144 mm par 120 mm de profondeur
- Gestion 11 compresseurs aux ventilateurs
- 220 V
- Sondes 4-20 Ma

Réf. **05.04.0033**



RÉGULATEURS SUR DEMANDE

RÉGULATEURS

Série IC

- Raccordement : section fil = 4 mm²
- Rallonge sonde jusqu'à 100m maxi. (avec câble blindé téléphone)
- Résolution : 1 °C pour plage -55/+99
- 0,1°C pour plage -9,9/+99,9
- Utilisation en chaud ou en froid configurable
- Sonde PTC ou NTC configurable
- Dimensions : 32 x 74 mm



Mesures et Régulation

Référence	Ancien modèle	Nouveau Modèle Encastrable	Sonde compatible	Plage (°C)	Alim. (V)	Caractéristiques
05.05.1366	IC901 IC902	IC+902	NTC/PTC	-50°C + 140°C	12	1 relai 8A 250 V
05.05.1901	IC901 IC902	IC+902	NTC/PTC	-50°C + 140°C	230	1 relai 8A 250 V
05.05.1902	IC901	IC+902	NTC/PTC	-50°C + 140°C	12	1 relais 16A 250V
05.05.1903	IC901	IC+902	NTC/PTC	-50°C + 140°C	230	1 relais 16A 250V
05.05.0340	IC915	IC+915	NTC/PTC	-50°C + 140°C	12	2 relais 8A 250V 2 étages liés ou indépendants zone neutre ou 2 points de consigne
05.05.0915	IC915	IC+915	NTC/PTC	-50°C + 140°C	230	2 relais 8A 250V 2 étages liés ou indépendants zone neutre ou 2 points de consigne
05.05.0904	IC912	IC+915 SANS SONDE	PT100/TCJ/TCK	-150°C. + 1350°C	12	2 relais 8A 250V 2 étages liés ou indépendants zone neutre ou 2 points de consigne
05.05.9120	IC912	IC+915 SANS SONDE	PT100/TCJ/TCK	-150°C. + 1350°C	12/24	2 relais 8A 250V 2 étages liés ou indépendants zone neutre ou 2 points de consigne
05.05.9121	IC912 IC915	IC+915 SANS SONDE	PT100/TCJ/TCK	-150°C. + 1350°C	230	2 relais 8A 250V 2 étages liés ou indépendants zone neutre ou 2 points de consigne

SÉRIE "DR" RAIL DIN

- Thermomètre
- Thermostat (sortie relais compresseur différentes puissances)
- Affichage 3 digits 1/2 et signe configurable de décimal ou pas
- Anti court cycle
- Code d'accès aux paramètres
- Verrouillage du point de consigne
- Entrée TTL + copie carte
- Dégivrage manuel
- IP65
- Connexion système Télévis (ID... LX)
- 2 entrées digitales configurable
- Sortie 12 V



Référence	Modèle	Sonde livrée avec	Plage (°C)	Alim. (V)	Sorties (250 Vac)
05.05.9851	DR 981	1 PTC (ou NTC)	-55° C / +140°C	230	1 relais -> 1 relais
05.05.9610	DR 983	1 PTC (ou NTC)	-55° C / +140°C	230	2 relais -> 1 relais configurable ou alarme
05.05.0187	DR 985	2 PTC (ou NTC)	-55° C / +140°C	230	4 relais -> 1 relais dégivrage, 1 relais retard, 1 ventilation, 1 relais alarme
05.05.9850	DR 985/LX*	2 PTC (ou NTC)	-55° C / +140°C	230	4 relais -> 1 relais dégivrage, 1 relais retard, 1 ventilation, 1 relais alarme

Référence	Modèle	Sonde livrée avec	Plage (°C)	Alim. (V)	Sorties (250 Vac)
29.05.2655	BL43	2 PTC (2 m)	-50° C / +140°C	230	rail DIN (4 modules) - relais dégivrage 8A relais alarme 5A - entrée digital configurable



Cache face avant **Universel**

Étanche pour régulateur encastrable

Réf. **05.05.0004**



Protection arrière anti goutte

(pour ELIWELL)

Réf. **05.05.0019**



THERMOSTATS



XR20C

Affichage 3 chiffres. Sans sonde

Réf. [77.05.0020](#)



XR60C

Affichage 3 chiffres. Sans sonde

Réf. [77.05.0060](#)

Sonde NTC

1,5 m.

Réf. [77.05.1150](#)



Thermostat WH31-1001

- Pour sonde PTC
- 2 mètres (fournies)
- 1 sortie relais 8 A
- Affichage 2 chiffres (-50°C à +99°C - Résolution 1 ou 0,1°C)
- Alimentation 230 V
- Programmation cycle et allure de dégivrage
- Dégivrage (configurable) par arrêt du compresseur
- Programmation chaud ou froid
- Façade 32 x 74 mm - profondeur 67 mm
- Blocage clavier



Vendus sans régulateur

Affichage 2 chiffres (-50° + 99°C) (8A) 230V

Réf. [29.05.1001](#)

Affichage 2 chiffres (-50° + 99°C) (16A) 230V

Réf. [29.05.1002](#)

Thermostat

Idem caractéristiques RC31/6001

- Affichage 3 chiffres
- Face avant étanche (IP65)
- Entrée sonde PTC ou NTC
- Livré avec 1 sonde PTC 2 m.
- -50/110°C
- HACCP (mémoire les 3 derniers événements - alarme de température mini ou maxi et leur durée en minutes)



Affichage 3 chiffres 230V

Réf. [29.05.6001](#)

Remplacé par RC 31 affichage 3 chiffres RD31 / 6001 en 12V/24V

Réf. [29.05.6004](#)



Remplacé par RC 33 (modèle universel pour le froid)

Thermostat RC33 (pour froid positif et négatif) MODÈLE UNIVERSEL

- Dégivrage électrique au gaz chaud
- 3 sorties relais pour compresseur (16A), ventilation (5A) et dégivrage (5A)
- Plage -55 + 55°C, alimentation 230Vca direct
- Façade 32x74 mm - Profondeur 67 mm
- Blocage clavier

- Face avant étanche (IP65)
- Entrée sonde PTC ou NTC
- Livré avec 2 sondes NTC 2 m. -50/110°C
- Présence sonde évaporateur sélectionnable
- HACCP (mémoire les 3 derniers événements - alarme de température mini ou maxi et leur durée en minute)

230Vca

Réf. [29.05.2601](#)

12-24Vca

Réf. [29.05.2602](#)

ACCESSOIRES THERMOSTAT



Adaptateur universel pour régulateur grand format

Réf. [77.05.0001](#)



Vendus sans régulateur

Boîtier régulateur RAIL DIN

Boîtier étanche IP65 à fenêtre pour commande de chambres froides. Permet d'intégrer et de protéger tous les régulateurs de format 4 DIN contre les projections d'eau et les lavages.

- Dimensions : 220 x 140 x 140mm
- Passe câble caoutchouc en partie basse.

Réf. [92.02.0060](#)



Boîtier régulateur encastrable

Boîtier étanche IP65 pour commande de chambres froides. Permet d'intégrer et de protéger, contre les projections d'eau et les lavages, grâce au capot de protection plexiglas universel tous les régulateurs encastrables du commerce

- Dim. : 145 x 170 x 85 mm Dim. capot : 32 x 74 mm
- Livré avec 2 presse-étoupes (1 pour la sonde et 1 pour le câble d'alimentation et de puissance)

Réf. [99.02.0062](#)

THERMOSTATS

KITS THERMOSTATS POUR ÉQUIPEMENTS « MÉNAGERS ET SEMI-PRO »

0°C + 60°C - Montage encastrable
Longueur du capillaire : 1500 mm

Réf. [99.03.0060](#)

+ 50°C + 300°C - Montage encastrable
Longueur du capillaire : 1500 mm

Réf. [99.03.0300](#)



THERMOSTATS ELECTROMÉCANIQUES



Contact inverseur
• - 35° + 35°C
• Montage en applique

Réf. [03.05.0012](#)



Contact inverseur
• - 35° + 35°C
• Longueur du capillaire : 500 mm
• Montage en applique

Réf. [03.05.0011](#)

KITS THERMOSTATS POUR ÉQUIPEMENTS « MÉNAGERS ET SEMI-PRO »



VP4 :
kit pour réfrigérateur
avec poussoir pour dégivrage
manuel K60 (L:1200 mm)

Réf. [05.05.0014](#)



VC1 :
kit pour réfrigérateur
Remplace K50 (L:1200 mm)

Réf. [05.05.0011](#)



V55 :
kit pour congélateur
avec signal d'alarme standard
K54 (L:2000 mm)

Réf. [05.05.0015](#)



VF3 - C6
kit pour conservateur crème glacée
Remplace K50 (L:2000 mm)

Réf. [05.05.0012](#)



VT9 :
Kit pour réfrigérateur
2 portes K59 (L:1200 mm)

Réf. [05.05.0016](#)



VG7 :
Kit pour refroidisseur de boissons
K50 (L:2000 mm)

Réf. [05.05.0013](#)

THERMOSTATS



Horloge journalière sans réserve

- Intervalle minimum de commutation 15 minutes.
- Période 24 heures.
- 2 Positions AUTO ou Forcée ON.
- Alimentation 230Vca 50Hz.
- 1 sortie par relais inverseur (NO - C - NC) 16A résistif / 250vca.
- Boîtier 3 modules rail DIN (45x53x60mm)

Réf. [99.05.0161](#)



Horloge journalière avec réserve de marche

- 100 heures
- Intervalle minimum de commutation 15 minutes.
- Période 24 heures.
- 2 Positions AUTO ou Forcée ON.
- Alimentation 230Vca 50Hz.
- 1 sortie par relais simple (NO - C)
- 16A résistif / 250vca.
- Boîtier 1 modules rail DIN (45x18x60mm)

Réf. [99.05.0162](#)

INTERRUPTEURS



Interrupteurs lumineux

Avec symboles (contacts bipolaires) Encliquetage par l'avant.
Découpe 22 x 30 mm.

- Raccordement par faston mâle 6,35 mm
- Corps noir / 16A/250Vca.
- Lumineux avec gravures : orange (lumière), vert (groupe), rouge (résistances).

Désignation	Réf.
Orange (lumière)	99.07.0014
Vert (groupe)	99.07.0001
Interrupteur lumineux rouge avec symbole 0 et 1	99.07.0018
Obturbateur 22 x 30 mm	99.07.0011
Capuchon étanche	99.07.0004




Etanche IP66
Immersion
non prolongée



Cadenassable

Interrupteur de proximité IP 66

- Installation en intérieur ou extérieur
- Fournis avec presse étoupe
- Taille : H 150 x L 110 x P 120 mm



Fournis avec presse étoupe

Désignation	Réf.
Coffret de protection 3P 20A	12.27.0187
Coffret de protection 3P 32A	12.27.0188
Coffret de protection 3P 40A	12.27.0140
Coffret de protection 4P 20A	12.27.0194
Coffret de protection 4P 32A	12.27.0185
Coffret de protection 4P 40A	12.27.0142
Coffret de protection 4P 63A	12.27.0196



Pour découpe Ø 22 mm Bipolaires

Étanches Lumineux ou non

- Pouvoir de coupure : 10A/250V. 2 pôles
- Fonctions On/OFF
- Face avant (touche) étanche IP65.
- Raccordement par languettes 4,8 mm.
- Sur demande : autres couleurs, fonctions électriques, tension de la lampe, sérigraphies, ...

Waterproof



Désignation	Réf.
Noire, marquage O/I	99.07.3124
Lumineuse rouge 250V, marquage O/I	99.07.3125
Lumineuse verte 250V, marquage O/I	99.07.3126
Noire	99.07.3128
Noire, marquage I/O/II	99.07.3129



Interrupteurs lumineux

Pour découpe 30 x 22 mm Bipolaires Étanches - Lumineux ou non

- Face avant étanche IP 65.
- Pouvoir de coupure : 16A / 250V. 2 pôles
- Fonctions ON/OFF
- Raccordement par languettes 6,35 mm.
- Sur demande : autres couleurs, sérigraphie spéciale

Waterproof



Désignation	Réf.
Noir - marquage O/I	99.07.0178
Lumineuse rouge 250V marquage O/I	99.07.0177
Lumineuse orange 250V marquage O/I	99.07.0202
Lumineuse verte 250V marquage O/I	99.07.0222

INDICATEURS

Indicateur mécanique

Thermomètre avec sonde et fenêtre rectangulaire.

- - 40°C à + 40°C : standard
- 1,5 m de sonde
- côtes d'encombrements :
- façade = 62 x 29 mm
- intérieur = 52 x 25 x 58 mm
- Précision de l'indication :
+/- 2% de l'étendue de l'échelle de température



Réf. **03.03.3046**

Indicateur mécanique

Thermomètre avec flasque

- F87R FP
- -40° +40°



Existents avec d'autres diamètres (Ø 52 et 80 mm) et d'autres plages de température (0° à + 250° 50° + 350°) etc. nous consulter.

Référence	Ø nominal	Plage de temp.	Long. capillaire
03.03.0613	60		
03.03.1013	100	- 40° + 40°C	2 mètres

HORLOGE COMPTEUR



Mini thermomètre hygromètre magnétique

Mini hygromètre et thermomètre à aimanter, poser ou fixer pour mesurer le taux d'humidité et la température en intérieur.

- T° : -30°C à +60°C, 0 à 95%
- Résol +/-1°, +/-5°
- Dim : 46 x 44x 16 mm
- Fourni avec aimant de fixation arrière

Réf. **99.01.6037**



Pour température ambiante intérieure et extérieure

Mini thermomètre à aimanter, poser ou fixer pour mesurer la température en intérieur. Réfrigérateur / congélateur

- T° : -30°C à +60°C
- Résol +/-1°
- Dim : 46 x 44x 12 mm
- Fourni avec aimant de fixation arrière

Réf. **99.01.6038**



Thermomètre

Alarme sonore, température haute et basse (2 points de consignes)

- Taille : L : 86 x 157 x H 30 mm
- Fixation magnétique ou Velcro
- Sonde étanche 1 mètre
- - 50°C à + 70°C plage de température
- Température intérieur ou extérieur
- Vendu avec piles

Réf. **99.01.0150**



Thermomètre à capteur solaire

- H 30 x L 62 x P 11 mm
- -50 °C +99 °C
- avec sonde inox 1,5 m
- IP65 boîtier blanc démontable par l'avant

Réf. **33.03.0003**



Thermomètre digital

Afficheur digital à pile

- -50°C à +70°C
- H 31 x L 64 x P 15 mm
- Pile face avant
- Sonde 1,5 m

Réf. **33.03.0002**

Thermomètre cadran

Thermomètre pour contrôler la température du réfrigérateur ou du congélateur

- -50°C à + 50°C
- en plastique
- avec crochet
- Diamètre 7 cm



Réf. **99.01.0717**

Thermomètre

Thermomètre pour contrôler la température du réfrigérateur ou du congélateur.

- -30°C à + 40°C
- L 2,4 x 13,5 x 13 mm

Réf. **99.01.1578**



Afficheur digital à pile

- -20°C à +70°C
- Sonde 1,5 m
- Pile durée de vie 12 mois

Réf. **33.03.0001**

Thermo congélateur

Thermomètre professionnel pour surveiller la température du réfrigérateur ou du congélateur, zones de température.

- -50°C + 50°C
- en plastique avec
- crochet
- Longueur 18,5 cm

Réf. **99.01.0163**



Adaptateur plastique

Pour encastrer thermomètre

Côtés d'encastrement de 24,8 x 56

Réf. **99.03.0002**



Indicateur de température


Afficheur - 40°C à + 120°C
Sonde 3 mètres - pile lithium
Durée de vie 5 ans

- 62 x 29 mm façade extérieur
- 57,5 x 25 mm dim d'encastrement

Réf. **74.03.2512**



Résiste à l'immersion totale - IP 67



support inox

Installation simple en lieu et place d'un thermomètre mécanique.

A commander avec la réf : 99.03.0002 pour pouvoir encastrer le thermomètre réf : 33.03.0001

Réf. **99.03.0003**

SOMMAIRE

Cette famille comporte plus de 1200 produits

Nouveautés

Ouvertures / Fermetures

- Ferrures..... 32 - 37
- Mécanisme de fermeture charnières..... 38 à 45 et 47
- Pièces détachées portes pivotantes isothermes 46
- Alarme personnes enfermées coffret alarme porte 48 - 49
- FERMATIC 50 - 59
- SAV FERMATIC motorisée..... 60 - 62
- Soupapes et serrures..... 63
- Poignées FERMATIC et poignées 64 - 67
- Pièces détachées pour porte isotherme et autres modèles..... 68 - 73
- Porte de service 74 et 80 - 81
- Quincaillerie porte 75 - 76 à 79
- Porte va et vient 87

ACCESSOIRES CHAMBRE FROIDE ET RÉSERVES



Protéger

- Joints de porte 82
- Bourrelets..... 84
- Joints d'étanchéité 85 - 87
- Bourrelets synthétiques..... 88 - 93
- Joints coupe feu 93
- Joints manchette..... 93
- Bourrelets silicone pour hautes températures..... 94
- Accessoires joints et échantillons..... 95
- Supports/lanières PVC..... 96 - 99

Stocker

- Rayonnages clayettes.....100 - 107
- Mini chambres froides.....108
- Fermeture de porte pour chambre froide.....108 - 109
- SAV vitrines.....110

Préserver

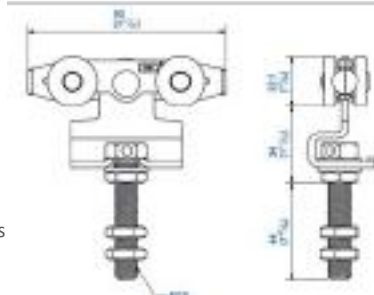
- Cordons rubans chauffants.....112 - 113
- Accessoires.....113

SYSTEMES POUR VOILET COULISSANT



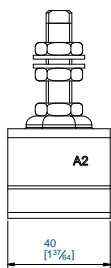
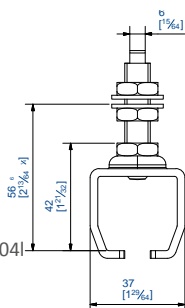
Monture inox 304I sur chant vis M10 galets derlin

Réf. **70.70.2831**



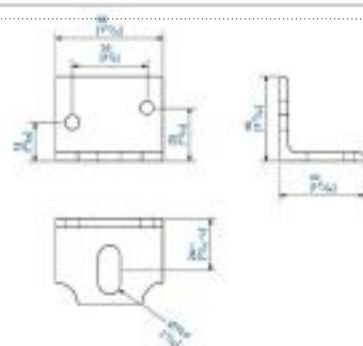
Support réglable inox 304I

Réf. **70.70.2832**



Patte équerre à visser en inox 304I

Réf. **70.70.2833**



Platine inox 304I longueur 100 mm pour fixation sur chant avec trou taraude M10

Réf. **70.70.2834**



Rail inox 304I 28 x 30 longueur de 3 m

Réf. **70.70.2830**



Rail courbe inox 304I longueur 600 mm

Réf. **70.70.2835**

PLINTHES AUTOMATIQUES BLANCHES BAS DE PORTE

Ces plinthes automatique mécanique à fixer sur le flanc des porte en bois ou en métal, sont équipées d'un mécanisme de montée-descente qui plaque le joint d'étanchéité au sol lorsque la porte se ferme.

Il est à noter que grâce à leur butée réglable, la course du mécanisme est adaptable à chaque cas.

Pour porte longueur 0.63 ml

Réf. **83.21.0630**

Pour porte longueur 0.73 ml

Réf. **83.21.0730**

Pour porte longueur 0.83 ml

Réf. **83.21.0830**

Pour porte longueur 0.93 ml

Réf. **83.21.0930**

Pour porte longueur 1,03 ml

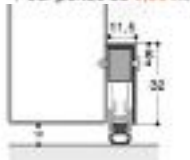
Réf. **83.21.1030**

Pour porte longueur 1,13 ml

Réf. **83.21.1130**



EN APPLIQUE
Pour portes de 0,83 ml



SYSTEME DE DECONDAMNATION INTERIEURE ANTIPANIQUE HP 2114

Pour fermetures 430/431, 520/521, 550/551, 620/621 et 920/921

Température d'utilisation : de -30°C à +60°C.

Blocs : composite

Barre : aluminium

Réf. **07.20.2114**



LOT 2 CHARNIERES INOX 2.0 RÉVERSIBLES

Interchangeabilité avec le modèle

1.0 et la version aluminium

Jeu presque nul de la broche /

charnière par rapport à la version 1.0

Meilleur résultat esthétique

Réf. **99.20.1460**



NOUVEAUTÉS

JOINT SILICONE UNIVERSEL porte et fenetre a rainure

Un joint d'étanchéité universel ajustable pour les portes et fenêtres en PVC qui laissent passer l'air.

- Une solution à une maintenance rapide pour le remplacement des joints d'étanchéité.
- Porte et fenêtres étanches à l'air et à l'eau.
- Plus de temps consacré à la recherche du joint sur mesure. rapide et facile à poser.
- Remplace le joint de série existant sur la fenêtre même lorsque celle-ci est voilée et abimée.
- Gain de temps et donc d'argent.

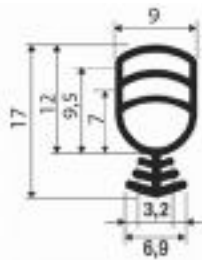


Dimension du rouleau 6 mètres

Réf. **70.57.6101**

Dimension du rouleau 25 mètres

Réf. **70.34.4198**



JOINT SILICONE DE RENOVATION UNIVERSEL ET AJUSTABLE POUR MENUISERIE BOIS

- Conçus spécialement pour la rénovation : remplacement de plus de 100 joints standards.
- Les joints universels s'adaptent à la plupart des types de portes et de fenêtres à rainures simplement en épluchant les différentes couches et permettent d'assurer une étanchéité parfaite.



Dimension du rouleau ●

Réf. **70.44.3073**

Accessoires chambre froide

FERMETURE COMPOSITE AUTOMATIQUE A 1 POINT avec décondamnation intérieure par coup de poing.

Cette fermeture avec poignée ergonomique manœuvrable avec le coude offre une solution mains libres pour une meilleure hygiène, limitant ainsi le risque de transmission en assurant ainsi un meilleur respect des gestes barrières. Elle permet également de ne pas poser au sol les marchandises lors de l'ouverture de la porte bras chargés.

- Se monte en lieu et place d'une fermeture 520/521 ou d'une 920/921(en changeant la gâche),
- Interchangeable gauche ou droite,
- Matière : poignée, boîtier et gâche en composite
- Fixation et axe invisibles et inaccessibles,



Poignée 527 version standard sans clé

Réf. **07.20.5527**

Poignée 528 version standard à clé

Réf. **07.20.5528**

Poignée 527 HP version Haute Performance sans clé

Réf. **07.20.5529**

Poignée 528 HP version Haute Performance à clé avec barillet inoxydable

Réf. **07.20.5530**

OPTION
Barre anti-panique 2114 HP

KIT PRET A POSER RIDEAU A LANIERES

CONTENU DU KIT :

- 1 bandeau en composite gris équipé de crochets prémontés
- 7 lanières PVC souples préperforées 190 x 2 mm pour un recouvrement à 40%



Montage rapide



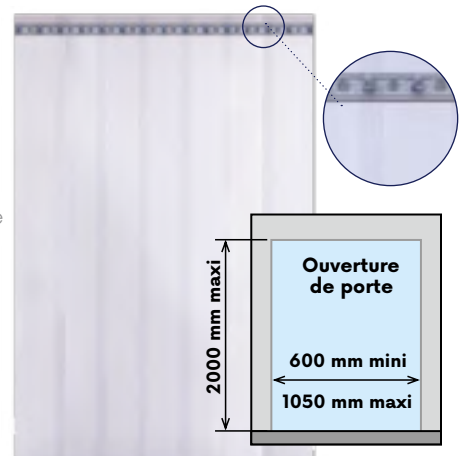
Lanières qualité alimentaire Euroclasse A2 (M1)

Dimension du rideau 1090 x 2080 mm
Lanières positives

Réf. **07.80.2630**

Dimension du rideau 1090 x 2080 mm, pour chambre froide négative jusqu'à -40°C

Réf. **07.80.2620**

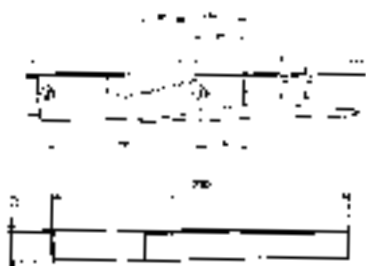


560 - 570 / 790 / 880 - 885



LOQUETEAUX AUTOMATIQUES POUR PETITS PORTILLONS

- Fixation sur le chant
- Interchangeable gauche ou droite



Version 560 - Levier : Rilsan noir avec gâche

Réf. [07.20.0560](#)

Version 570 - Levier : Métallique avec gâche

Réf. [07.20.0570](#)

Version 571 à clé Levier : Métallique avec gâche

Réf. [07.20.0571](#)

Gâche : Rilsan noir, Finition : chromé mat.

Réf. [07.20.7761](#)

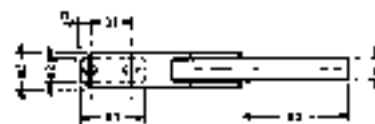


✓ 880

✓ 885

LOQUETEAUX AUTOMATIQUES POUR PORTILLONS EN SURÉPAISSEUR

- Fixation sur le chant
- Interchangeable gauche ou droite
- Gâche réglable horizontalement et verticalement



880 PV : Boîtier : chromé brillant poignée composite noir

Réf. [07.20.1880](#)

880 : Chromé

Réf. [07.20.0880](#)

880 HP : Loqueteau chromé version inoxydable

Réf. [07.20.8880](#)

885PV : version à clé poignée composite noir

Réf. [07.20.8885](#)

885 : chromé version à clé

Réf. [07.20.0885](#)

885 HP : chromé à clé version inoxydable

Réf. [07.20.1885](#)

Gâche seule pour 880 - 885 HP

Réf. [07.20.1082](#)

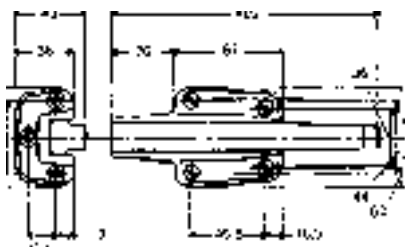
SPÉCIAL HAUTE TEMPÉRATURE

LOQUETEAUX AUTOMATIQUES AVEC GÂCHE RÉGLABLE

- Serrage progressif en accompagnant le levier de la main.
- Dispositif pour condamnation par cadenas.

651 : décalage réglable de 18 à 30 mm.

Réf. [07.20.0651](#)



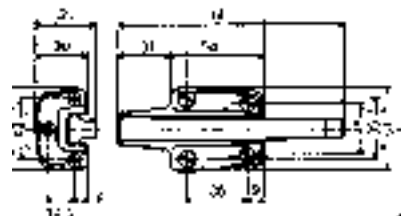
Finition : chromé brillant.

Option : Galet laiton pour haute température.



652 : décalage réglable de 14 à 30 mm.

Réf. [07.20.0652](#)

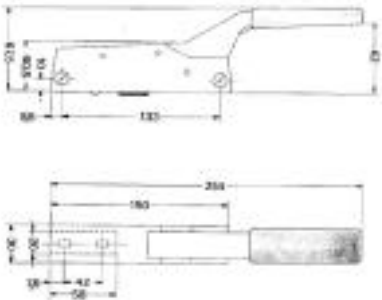


LOQUETEAUX AUTOMATIQUES POUR PORTILLONS EN SURÉPAISSEUR

SPÉCIAL HAUTE TEMPÉRATURE



- Fixation sur le chant
- Interchangeable gauche ou droite
- Gâche réglable horizontalement et verticalement



791 : version à poignée déportée chromée

Réf. **07.20.0791**

796 : version à poignée déportée à clé

Réf. **07.20.0796**

Loqueteau 791
Galet et gâche en laiton

Réf. **07.20.1791**

Embout poignée
pour loqueteau 791 et 796

Réf. **07.20.3605**

Gâche
pour loqueteau 790, 791, 795, 796

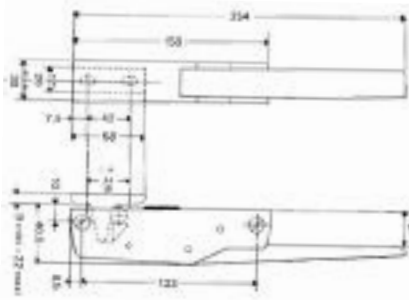
Réf. **07.20.8723**



SPÉCIAL HAUTE TEMPÉRATURE



- Fixation sur le chant
- Interchangeable gauche ou droite
- Gâche réglable horizontalement et verticalement



790 : version standard poignée chromée

Réf. **07.20.0790**

Loqueteau galet laiton
gâche laiton chromée

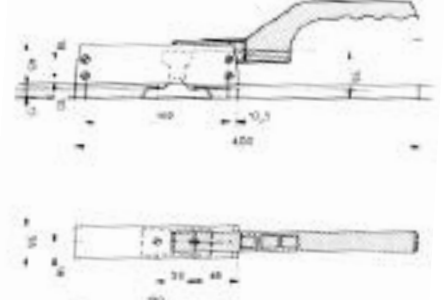
Réf. **07.20.1790**

795 : loqueteau à clé chromé

Réf. **07.20.7951**



- Interchangeable gauche ou droite
- Finition : émaillée
- Options : poignée intérieure 2171 avec butée



1225 : Fermeture automatique pour porte en surépaisseur. 1 point de serrage extérieur à poignée déportée. Livré avec gâche

Réf. **07.20.1222**

1271 : poignée intérieure avec butée

Réf. **07.20.2171**



Accessoires
chambre froide

A votre service

LVF s'assure de votre satisfaction Audit, conseils, disponibilité... L'implication de LVF est TOTALE. Si vous avez des questions sur vos produits, vos commandes, vous pouvez joindre un de nos conseillers du lundi au vendredi de 8 h 30 à 12 h puis de 13 h 30 à 17 h au **01 60 94 00 60**.



6220 - 1220 / 1216 / 224 / 216

FERMETURE AUTOMATIQUE

BOÎTIER DE SERRAGE pour 6220 et 1220

Réf. [07.20.0802](#)



Gâche pour boîtier de serrage pour 6220 et 1220

Réf. [07.20.3603](#)



FERMETURE AUTOMATIQUE 1216 pour portes lourdes en surépaisseur

- à partir de 80 mm d'épaisseur de porte, bourrelet compris
- 2 points de serrage extérieur
- 1 levier de décollement intérieur avec butée
- Possibilité de réglage de la force de compression
- à préciser : gauche ou droite
- Finition : émaillée



Système complet *Poignée extérieure droite* (photo)
Poignée extérieure + 2 gâches
+ 2 boîtiers + butée

Réf. [07.20.1216](#)

Système complet *Poignée extérieure (gauche)*
Poignée extérieure + 2 gâches
+ 2 boîtiers + butée

Réf. [07.20.0216](#)



Gâche 1216

Réf. [07.20.8102](#)

Boîtier de serrage 216

Réf. [07.20.3018](#)

Poignée extérieure (droite 1216 seul) :

Réf. [07.20.4602](#)

Poignée extérieure (gauche 1216 seul) :

Réf. [07.20.0460](#)

Poignée intérieure (1216 grise)

Réf. [07.20.3902](#)



FERMETURE 224 crémonée extérieure émaillée

Existe également en 3 points de serrage (réf.225 - nous consulter)

- 2 points de serrage extérieur
- 1 levier intérieur
- Interchangeable gauche ou droite
- Hauteur hors tout : 1720 mm
- Gâche réglable pour décalage de 22 à 32 mm
- Finition : émaillé avec tringles zinguées
- Option : gâche bronze

Réf. [07.20.2240](#)



Gâche pour fermeture 216 décalage 27 mm

Réf. [07.20.5102](#)

Butée décalage intérieure

Réf. [07.20.0292](#)

Poignée extérieure, émaillée pour fermeture 224 crémonée

Réf. [07.20.7602](#)

Poignée intérieure émaillée pour fermeture 224 + embout

Réf. [07.20.7402](#)

Boîtier central émaillé pour 224

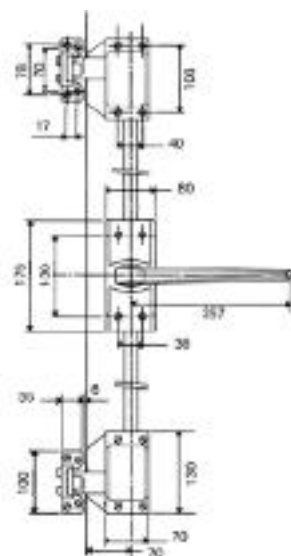
Réf. [07.20.4202](#)

Boîtier de rampe émaillée

Réf. [07.20.1038](#)

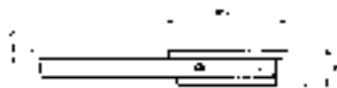
Gâche à galet émaillée

Réf. [07.20.0224](#)



1925 / 1926 - 1216 / 2171

FERMETURE AUTOMATIQUE



1925/1926 FERMETURE AUTOMATIQUE pour portes légères en surépaisseur

- 2 points de serrage extérieur
- Serrage puissant et extrêmement doux
- à préciser : gauche ou droite

1925 : version standard, émaillée (droite)

Réf. [07.20.2502](#)

1925 : version standard, émaillée (gauche)

Réf. [07.20.2503](#)

1926 version à clé avec déverrouillage intérieur

Fermeture automatique 1926 version à clé avec déverrouillage intérieur droite

Réf. [07.20.2601](#)

Fermeture automatique 1926 version à clé avec déverrouillage intérieur gauche

Réf. [07.20.2602](#)

Crochet

Réf. [07.20.3402](#)




Boîtier de serrage

Réf. [07.20.3602](#)



POIGNÉE INTÉRIEURE



Poignée intérieure avec butée blanche pour 1925

Réf. [07.20.2171](#)

Butée de décalage intérieure pour poignée 07.20.2171

Réf. [07.20.0292](#)

POIGNÉES EXTÉRIEURES

Poignée extérieure 1925 droite

Réf. [07.20.6006](#)

Poignée extérieure 1925 gauche

Réf. [07.20.6003](#)

Poignée extérieure 1926 avec clé droite

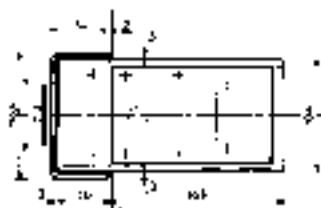
Réf. [07.20.6333](#)

Poignée extérieure 1926 avec clé gauche

Réf. [07.20.6307](#)

620 - 621


FERMETURE AUTOMATIQUE



Fermeture métallique automatique à 1 point

Avec décondamnation intérieure par coup de poing pour portes pivotantes

- encastrées : de 27 à 42 mm (bourelet compris)
- semi-surépaisseur : décalage 42 mm maxi Gâche + cale éventuelle
- surépaisseur : Gâche + cale
- Gâche réglable sur 3 dimensions
- Fixations et axes invisibles et inaccessibles
- Interchangeable gauche ou droite
- Finition : Epoxy gris pour le boîtier et la gâche, gris martelé pour la poignée
- Option : poignée antipanique (nous consulter)



Gâche seule 27 à 42 mm épaisseur de porte

Réf. [07.20.5862](#)

Version standard. Vendu avec gâche d'origine 620

Réf. [07.20.0620](#)

Version à clé avec barillet européen - Vendu avec gâche d'origine 621

Réf. [07.20.0621](#)

Référence	Cale (seule)	Décalage de porte bourrelet comprimé
07.20.9502	15 mm	42 à 57 mm
07.20.9602	30 mm	57 à 72 mm
07.20.9702	40 mm	72 à 82 mm
07.20.7991	50 mm	77 à 92 mm
07.20.8202	95 mm	122 à 137 mm

Fermeture composite automatique à 1 point

Avec décondamnation intérieure par coup de poing pour portes pivotantes

Cette fermeture présente une fixation et un axe invisible et inaccessible et est interchangeable gauche ou droite.

Très pratique d'utilisation, elle vous apporte un fonctionnement doux et silencieux.



Disponible en 2 versions



FERMETURE AUTOMATIQUE

Essentiel **LVF**
Valeur sûre

FERMETURE

Pratique
Interchangeable
gauche ou droite



FERMETURE

Qualité
Standard
ou haute
performance

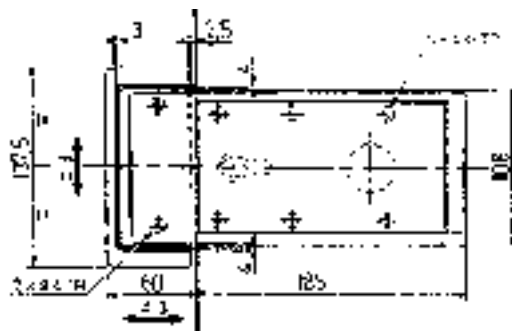
Avec décondamnation intérieure par coup de poing pour portes pivotantes

Pour portes pivotantes encastrées ou en surépaisseur de 27 à 152 mm de décalage, à préciser.

Disponible dans 2 versions :

Version Standard 920 et Version Haute performance 920 HP.

Fermeture livrée sans gâche.



920 Version standard sans clé

Réf. **07.20.0920**



921 Version standard à clé

Réf. **07.20.0921**



CARACTERISTIQUES TECHNIQUES :

Mécanisme en acier zingué bichromaté

Poids : 1600 g / 2330 g

Nombre de vis de pose : 9

Diamètre des vis : 6 mm

INOX et DURALINOX

Fermeture 920 HP*

Réf. **07.20.1920**



Fermeture 921 HP* à clé

Réf. **07.20.0923**



CARACTERISTIQUES TECHNIQUES :

Poids : 1580 g / 2310 g

Nombre de vis de pose : 9

Diamètre des vis : 6 mm

FERMETURE ET ACCESSOIRES 920 - 921

920-921
Accessoires

Au détail

Barillet à clé pour 921/431/521/621

Réf. 07.20.3808



Version HP

Réf. 07.20.3810

Barre antipanique

Réf. 07.20.2113



Capuchon vert au détail

Réf. 07.20.5618



Décondamnation intérieure

Réf. 07.20.0120



Accessoires
chambre froide

920-921
Gâche

Gâche contact avec minirupteur intégré dans le pêne de la gâche

Équipée d'un minirupteur inverseur, elle permet la transmission des informations telles que :
indication porte ouverte/fermée / comptage des manœuvres / déclenchement d'une alarme / arrêt des évaporateurs / des ventilateurs

- 12 v DC(10A) - 24 v DC (5A) - 240 V AC(10A) pour une charge résistive
- Étanche y compris à l'immersion (IP67)
- Fournie avec câble de 1,50 m en standard
- Pour décalage minimum 52 mm
- Réglage automatique de minirupteur avec le pêne
- température d'utilisation jusqu'à -40°C

GÂCHE NORMALE (seule)



Référence	Décalage de porte bourrelet comprimé
07.20.7203	27 à 42 mm
07.20.7803	42 à 57 mm
07.20.8103	52 à 72 mm
07.20.6103	69 à 89 mm
07.20.6203	86 à 106 mm
07.20.6303	103 à 123 mm
07.20.6403	120 à 140 mm
07.20.6503	137 à 157 mm

GÂCHE CONTACT (seule)

Référence	Décalage de porte bourrelet comprimé
07.20.7700	52 à 72 mm
07.20.2000	69 à 89 mm
07.20.2100	86 à 106 mm
07.20.2201	103 à 123 mm
07.20.2300	120 à 140 mm
07.20.2400	137 à 157 mm

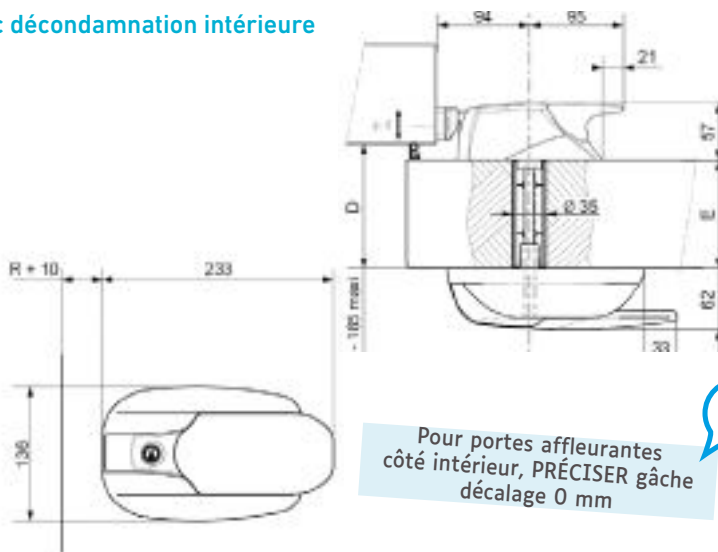


FERMETURE COMPOSITE 430-431

FERMETURE COMPOSITE automatique à 1 point avec décondamnation intérieure



- Pour portes pivotantes encastrées ou en surépaisseur
- E = Épaisseur porte 40 à 165 mm
 - D = Décalage porte bourrelet compris de 27 à 185 mm.
 - Matière : Poignée, boîtier et gâche en composite
 - Fixation traversante et axe invisible et inaccessible
 - Interchangeable gauche ou droite
 - Fonctionnement particulièrement doux et silencieux



Pour portes affleurantes côté intérieur, PRÉCISER gâche décalage 0 mm

3 modèles et 2 versions

(se monte en lieu et place 420 - 421)

430 : Version standard

de 40 à 66 mm

Réf. [07.20.0430](#)

de 67 à 115 mm

Réf. [07.20.0431](#)

de 116 à 165 mm

Réf. [07.20.0432](#)

431 : Version à clefs

de 40 à 66 mm

Réf. [07.20.1430](#)

de 67 à 115 mm

Réf. [07.20.1431](#)

de 116 à 165 mm

Réf. [07.20.1432](#)

Accessoires 430-431

Déverrouillage intérieur

430 - 431

Réf. [07.20.6042](#)

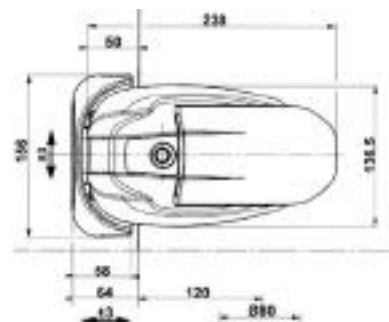


Gâche avec plaque crantée + 2 bouchons

Réf. [07.20.0423](#)



FERMETURE COMPOSITE 520-521



FERMETURE COMPOSITE automatique à 1 point avec décondamnation intérieure par coup de poing

Pour portes pivotantes encastrées ou en surépaisseur de 27 à 213 mm de décalage, à préciser.

Gâche réglable sur 3 dimensions, mécanisme déporté pour porte de grande épaisseur, possible à partir de 77 mm.

- Matière: Poignée, boîtier et gâche en composite
- Mécanisme : version standard en acier zingué bichromaté
- version HP (Haute Performance) en inox
- Fixations et axes invisibles et inaccessibles
- Interchangeable gauche ou droite
- Fonctionnement particulièrement doux et silencieux
- Option : Poignée avec barre anti-panique réf. [07.20.2113](#)
- Fixation traversante et axe invisible et inaccessible
- Fonctionnement particulièrement doux et silencieux

Référence	Désignation
07.20.0520	Fermeture Composite - 520
07.20.0522	Fermeture Composite (version inoxydable) - 520 HP
07.20.0521	Fermeture à clé, Composite - 521
07.20.0527	Fermeture à clé, Composite (version inoxydable) - 521 HP

Modifications qui rend incompatibles les nouvelles fermetures 520/521 et les anciennes !

Ancienne 520/521 = galet Noir, embase gâche sans aucune indication

Nouvelle 520/521 = galet Gris clair, embase gâche avec un **F**, modification du pêne sur la gâche



520-521

GÂCHES

Gâches pour fermetures 520/521



CODE VERSION STANDARD

CODE VERSION H.P.

CODE VERSION STANDARD POUR CALE

Réf. ancienne gâche	Réf. nouvelle gâche	Décalage de porte bourrelet comprimé	Réf. ancienne gâche	Réf. nouvelle gâche
07.20.6671	07.20.1671	27 à 43 mm	07.20.6771	07.20.1771
07.20.6672	07.20.1672	44 à 60 mm	07.20.6777	07.20.1777
07.20.6673	07.20.1673	61 à 77 mm	07.20.6773	07.20.1773
07.20.6674	07.20.1674	78 à 94 mm	07.20.6774	07.20.1774
07.20.6675	07.20.1675	95 à 111 mm	07.20.6775	07.20.1775

Réf. ancienne gâche	Réf. nouvelle cale	Descript.
07.20.1652	07.20.2652	Cale seule 17 mm

Accessoires chambre froide

ACCESSOIRES 520-521

Barillet à clé

Réf. 07.20.3808



Version HP

Réf. 07.20.3810

Barre antipanique

Réf. 07.20.2113



Décondamnation intérieure

Réf. 07.20.0120



Capuchon vert au détail

Réf. 07.20.5618



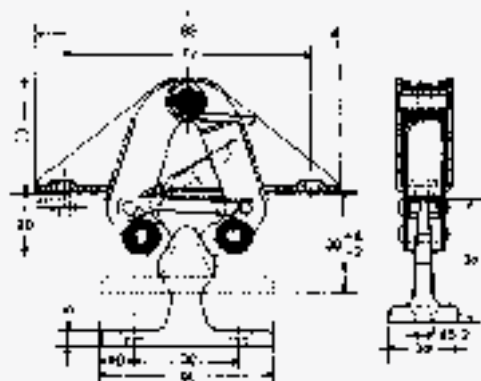
MÉCANISMES DE FERMETURE 129 / 156 / 158



MÉCANISME DE FERMETURE AUTOMATIQUE À VA-ET-VIENT

Ce modèle s'ajuste automatiquement par rapport au jeu vertical éventuel de la porte.

- Fabrication en acier zingué avec galet et gâche en nylon.

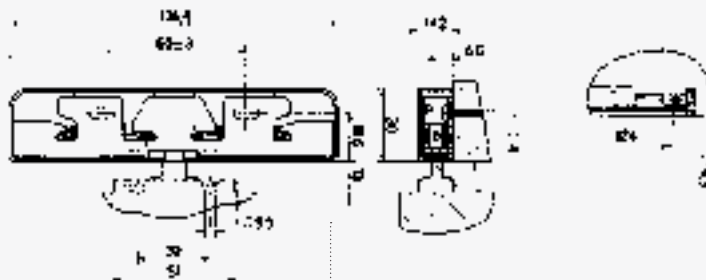


Réf. 07.20.0129



MÉCANISME DE FERMETURE AUTOMATIQUE

- Fixation sur chant ou encastré
- Possibilité de réglage de la force de compression
- Encombrement réduit
- Corps Inox 18/10
- Cache et gâche polyamides



156 Mécanisme avec gâche

Réf. 07.20.0156

158 Mécanisme avec gâche + capot

Réf. 07.20.0158

Capot noir

Réf. 07.20.6097



CHARNIÈRES 746 - 748 - 758



CHARNIÈRES CHROMÉES 1-5/8" (41 mm) offset

Charnière à rampe
L 32 mm

Réf. [71.11.2850](#)

Charnière chromée
avec kit ressort L 32 mm

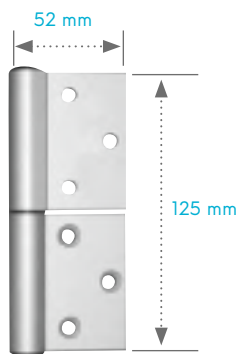
Réf. [71.11.2851](#)

Charnière chromée
sans rampe L 25 mm

Réf. [71.11.2852](#)

Charnière à rampe inox
L 32 mm

Réf. [71.11.2856](#)



CHARNIÈRES PORTE À FLEUR

Charnière à gauche tirant gauche

Réf. [99.20.4014](#)

Charnière à droite tirant droite

Réf. [99.20.4012](#)



CHARNIÈRE BLANCHES NYLON avec noyau acier



Charnière tirant gauche

Réf. [92.21.3301](#)

Charnière tirant droit

Réf. [92.21.3300](#)

CHARNIÈRE À RAMPES ET À RESSORTS de compensation automatique pour porte en surépaisseur

Munies d'un dispositif à ressorts ayant comme effet, sans aucun réglage manuel, d'assurer automatiquement une pression constante de la porte contre son cadre et de compenser un affaissement éventuel du bourrelet ainsi que de corriger un fléchissement éventuel de la porte.

Des rampes en Delrin lèvent la porte de 10 mm à 180° d'ouverture

*Pour épaisseur de porte de 100 à 145 mm
bourrelet compris.*

Longueur de la charnière : 275 mm

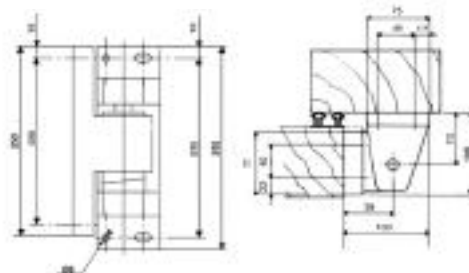
A préciser gauche ou droite

Finition : émaillée



Charnière 758 tirant gauche

Réf. [07.20.1758](#)



Charnière 758 tirant droit

Réf. [07.20.0758](#)

CHARNIÈRES À RESSORTS de compensation automatique pour porte en surépaisseur

Munies d'un dispositif à ressorts ayant comme effet, sans aucun réglage manuel, d'assurer automatiquement une pression constante de la porte contre son cadre et de compenser un affaissement éventuel du bourrelet ainsi que de corriger un fléchissement éventuel de la porte.

- Interchangeables gauche ou droite
- Axe non corrosif

Charnière 746

Réf. [07.20.0746](#)

Longueur de la charnière : 170 mm

Finition : émaillée

Poids porte maxi 100 kg



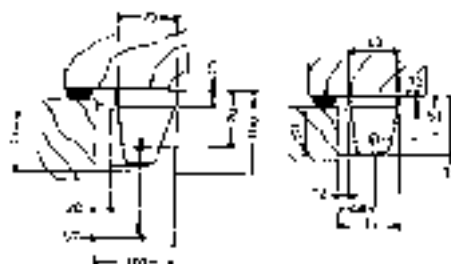
Charnière 748

Réf. [07.20.4802](#)

Longueur de la charnière : 220 mm

Finition : émaillée

Poids porte maxi 150 kg



1473 / 1573 / 480 - 481

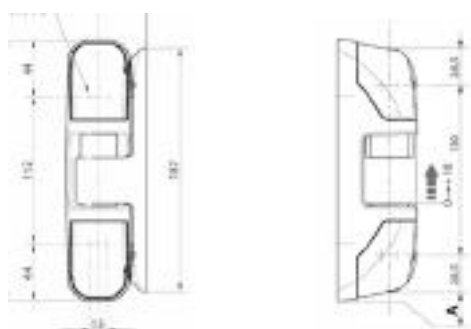
CHARNIÈRE COMPOSITE pour portes pivotantes en surépaisseur

- Fixations invisibles et inviolables.
- Interchangeable gauche ou droite, non dégonflable.
- Réglable : en hauteur (0/+ 10 mm) latéralement (± 5 mm)
- Compression du joint ($\pm 3,5$ mm)
- Pour portes de 60 mm à 80 mm d'épaisseur bourrelet compris, pour une ouverture de 180°.



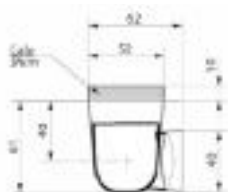
Option : cale 10 mm en composite gris clair empilable

- pour portes de 70mm à 100mm avec une cale de 10 mm
- pour portes de 80mm à 120mm avec deux cales de 10 mm



Charnière 1473 avec rampe

Réf. [07.21.1473](#)



Charnière 1472 sans rampe

Réf. [07.21.1472](#)

Cale 10 mm composite grise empilable

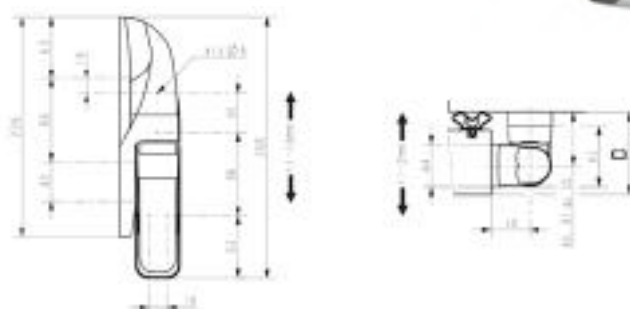
Réf. [07.21.1474](#)



CHARNIÈRE COMPOSITE pour pose sur le chant des portes

- Fixations symétriques, invisibles, inviolables
- Interchangeable gauche ou droite et dégonflable
- Réglable sur 2 dimensions : hauteur (+/- 10 mm) profondeur (+/- 2 mm)
- Pour porte de 62 à 110 mm d'épaisseur bourrelet compris (D), pour une ouverture à 180°.

Version standard : axe en acier zingué bichromaté
Version HP (Haute Performance) : axe en acier Inox



Charnière 1573 décalage huisserie 40

Réf. [07.20.1570](#)

Charnière 1573 décalage huisserie 40 HP

Réf. [07.20.1574](#)

Charnière 1573 décalage huisserie 47

Réf. [07.20.1571](#)

Charnière 1573 décalage huisserie 47 HP

Réf. [07.20.1575](#)

Charnière 1573 décalage huisserie 55

Réf. [07.20.1572](#)

Charnière 1573 décalage huisserie 55 HP

Réf. [07.20.1573](#)

CHARNIÈRE COMPOSITE

- Pour portes pivotantes en surépaisseur.
- Fixations symétriques invisibles, inviolables
- Interchangeable gauche ou droite et dégonflable.
- Pour portes de 48 à 80 mm d'épaisseur bourrelet compris, pour une ouverture de 180°.
- Matière : composite.

2 modèles et 2 versions

Version standard

480 : Sans rampe axe en acier zingue bichromaté

Réf. [07.20.0480](#)

481 : Avec rampe à décollement instantané. (lorsque la porte s'ouvre, elle se lève légèrement) axe en acier zingue bichromaté

Réf. [07.20.0481](#)



Version HP (haute performance)

480 : Sans rampe axe en inox

Réf. [07.20.0482](#)

481 : Avec rampe axe en inox

Réf. [07.20.0483](#)

Option

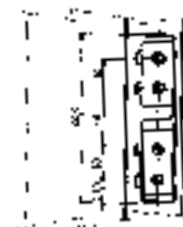
Cale 9 mm en composite gris foncé

Réf. [07.20.4142](#)

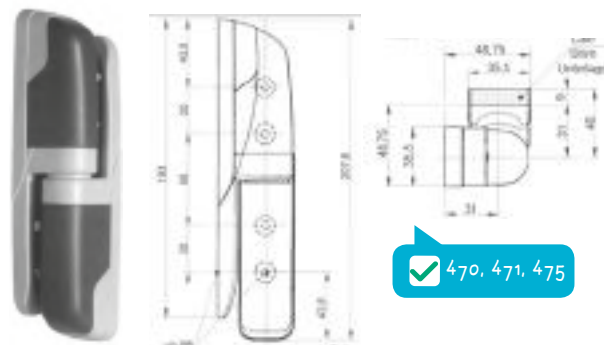
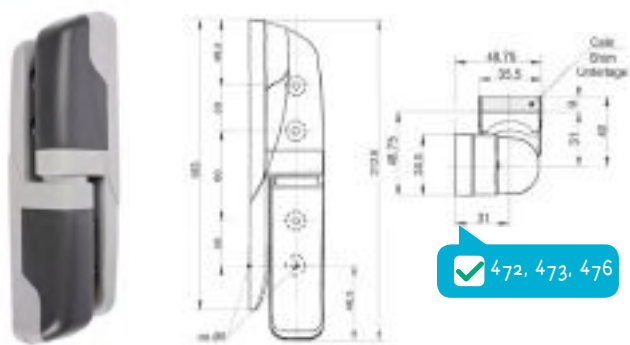
Au détail

Rampe pour charnière 481

Réf. [07.20.4138](#)



470 - 471 - 472 - 473 - 475 - 476 - 1670 - 1671



Accessoires chambre froide

CHARNIÈRES COMPOSITE réglables pour portes pivotantes en surépaisseur

Fixations symétriques invisibles, inviolables
Interchangeable gauche ou droite et dégondable
Réglables en hauteur (± 5 mm) et latéralement (± 2 mm)
pour 472-473-476

Pour portes de 48 à 80 mm d'épaisseur bourrelet compris
pour ouverture de 180°

Avis de conformité Hygiène Alimentaire de l'AFSSA

3 modèles et 4 versions

472, 472HP, 472 RV, 472 RV HP : Sans rampe

473, 473HP, 473 RV, 473 RV HP : Avec rampes de décollement instantané

476, 476HP, 476 RV, 476 RV HP : Sans rampe, tête bêche

- Matière: Composite
- Version standard: Axe en acier zingué bichromaté
- Version HP (Haute Performance) : Axe en inox
- Version RV : Avec réglage vertical uniquement

Option : Cale de 9 mm en composite gris clair

2 modèles et 2 versions

471, 471HP : Avec rampes de décollement instantané

475, 475HP : Sans rampe, tête bêche

Référence	Désignation
07.20.0473	Charnière réglable, à rampes, Composite - 473
07.20.1473	Charnière réglable, à rampes, Composite (version inoxydable) - 473HP
07.20.2473	Charnière réglable verticalement uniquement, à rampes, Composite 473 RV
07.20.3473	Charnière réglable verticalement uniquement, à rampes, composite (version inoxydable) 473 RV HP
07.20.2475	Câle pour charnière 472/473/476
07.20.4476	Câle 9 mm pour charnière 472/473/476 RV

*RV : Réglage vertical

Référence	Désignation
07.20.0471	Charnière à rampe, Composite - 471
07.20.1471	Charnière à rampe, Composite (version inoxydable) - 471HP
07.20.1474	Câle pour charnière 470/471/475



CHARNIÈRES COMPOSITE pour portes pivotantes en surépaisseur

Fixations symétriques, invisibles, inviolables
Interchangeables gauche ou droite
Pour porte de 88 à 140 mm d'épaisseur bourrelet compris, pour une ouverture à 180°

- Matière : corps, rampe et cache en composite, axe en inox (HP)

2 modèles

Charnière 1670 HP : sans rampe

Réf. [07.20.0670](#)

Charnière 1671 HP : avec rampes de décollement instantané

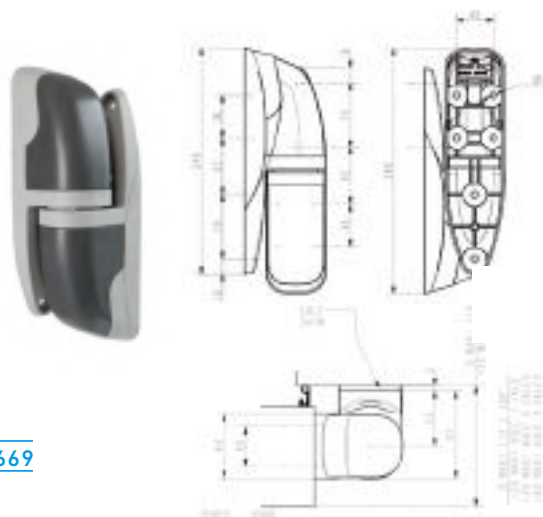
Réf. [07.20.0671](#)

Remplace charnière 490 et 491 HP

Option

Cale composite 5 mm d'épaisseur

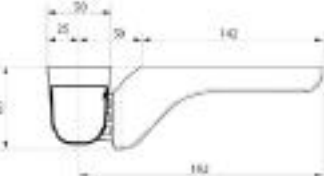
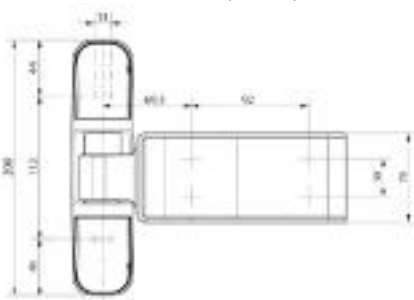
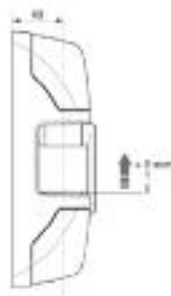
Réf. [07.20.1669](#)



1472 / 362 - 363 / 175 - 176 / 306 - 308 - 309

CHARNIÈRE composite pour portes affleurantes

- Fixations invisibles
- Interchangeable gauche ou droite non dégonflable
- Réglages : en hauteur (0/+8 mm) latéralement (±5 mm)



Charnière 1472
décalage 0 sans rampe

Réf. **07.21.1475**

Charnière 1473
décalage 0 avec rampe

Réf. **07.21.1476**

Charnières 309 pour portillons ou portes légères en surépaisseur

Fixations symétriques, invisibles et inviolables, porte fermée
Dégonflable et interchangeable gauche ou droite,
A rampes, décollement instantané
Pour portes de 46 à 60 mm, bourrelet compris, pour 180°

- Finitions : émaillée ou chromée brillante

Option : cale de 8 mm (pour portes de 54 à 76 mm)



Charnière 309 : à rampes émaillée

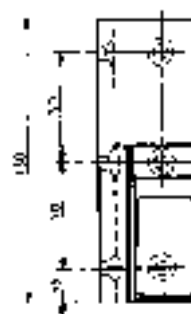
Réf. **07.20.3092**

Charnière 309 : à rampes chromée

Réf. **07.20.0309**

Cale 8 mm pour charnière 309

Réf. **07.20.3694**



CHARNIÈRES pour portes ou portillons en surépaisseur

- Axe non corrosif
- Fixations invisibles sur chant
- 362 : charnière à rampes pour portes de 48 à 79 mm d'épaisseur, bourrelet compris
- 363 : charnière sans rampe interchangeable gauche/droite
- 30 Kg

Charnière 362 DROITE : rampes émaillées

Réf. **07.20.0362**

Charnière 362 GAUCHE : rampes émaillées

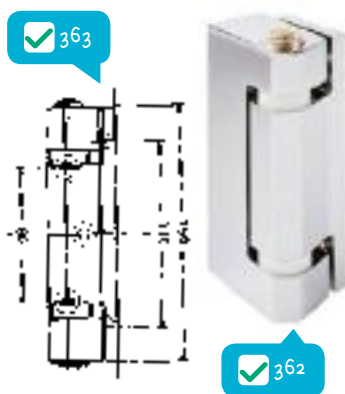
Réf. **07.20.0363**

Charnière 363 : Sans rampe chromée

Réf. **07.20.3630**

Charnière 363 : Sans rampe émaillée

Réf. **07.20.3632**



CHARNIÈRES dégonflables pour poser sur le chant des portillons

Interchangeable gauche ou droite

Charnière 306 : à partir de 31 mm d'épaisseur de porte, bourrelet compris

Réf. **07.20.0306**

Charnière 308 : à partir de 34 mm d'épaisseur de porte, bourrelet compris
Finition : chromée brillant

Réf. **07.20.0308**



Cale composite noire de 8 mm pour charnière 308

Réf. **07.20.4164**

CORPS DE PIVOT À RESSORT pour portillons ou portes légères en surépaisseur

Interchangeable gauche ou droite. Les pivots fixes supérieurs et inférieurs ne sont pas fournis. Pré-tension conseillée : entre 10° et 25°

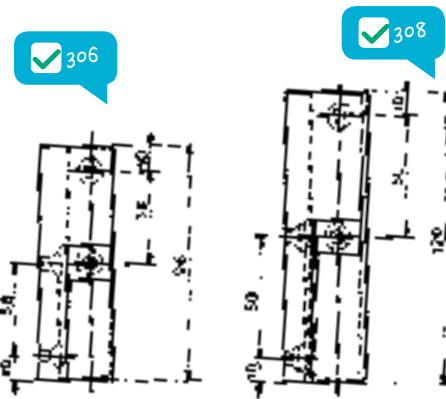
- Finition : chromée brillante
- Option : corps de pivot inférieur

175 : avec tête torx

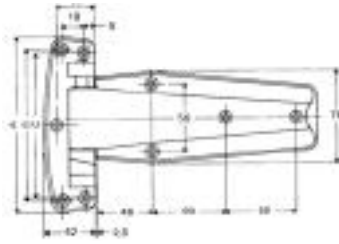
Réf. **07.20.0175**

176 : avec tête carrée

Réf. **07.20.0176**



730 - 731 / 710 - 720



CHARNIÈRES pour portes encastrées

- Axe non corrosif

Charnière sans rampe

730 : Décalage 22 et 27 mm

Interchangeable gauche ou droite

*Charnière 730 sans rampe chromée
décalage : 22 mm (interchangeable gauche/droite)*

Réf. [07.20.0730](#)

*Charnière 730 sans rampe chromée
décalage : 27 mm (interchangeable gauche/droite)*

Réf. [07.20.1730](#)

*Charnière 730 émaillée sans rampe
décalage : 27 mm (interchangeable gauche/droite)*

Réf. [07.20.0737](#)

Dimensions en mm

Code	A	B	C
730	115	93	88
731	148	125	120

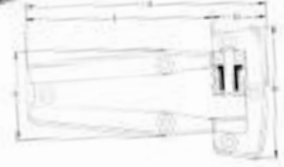
Charnière à rampes

731 : Décalage 27 mm avec cale de 5 mm

Préciser : gauche ou droite

*Charnière 731 à rampes émaillée
décalage : 27 mm (gauche)*

Réf. [07.20.1731](#)



CHARNIÈRES pour portillons encastrés

- Axe non corrosif • Interchangeable gauche ou droite

Dimensions en mm

Code	A	B	C	D	E
710	113	72	42	31	82
720	154	86	54	34	120

Charnière 710 chromée décalage : 18 mm

Réf. [07.20.0711](#)

Charnière 710 chromée décalage : 22 mm

Réf. [07.20.0710](#)

Charnière 720 chromée décalage : 22 mm

Réf. [07.20.0720](#)

Charnière 720 chromée décalage : 27 mm

Réf. [07.20.0721](#)

Accessoires
chambre froide



Une entreprise toujours plus proche de vous

LVF a souhaité apporter des éléments de réponses aux questions que vous pouvez vous poser... Aussi, nous éditons régulièrement des newsletters thématique.



PIÈCES DÉTACHÉES PORTES PIVOTANTES ISOTHERMES

Accessoires
chambre froide



Poignée externe et interne

Poignée externe



Kit complet (poignée externe et interne) avec vis sans serrure

Réf. **99.20.5130**

Kit complet (poignée externe et interne) avec vis avec serrure

Réf. **99.20.5120**


Poignée externe seule sans serrure

Réf. **99.20.3019**

Poignée externe seule avec serrure

Réf. **99.20.3020**

Poignée interne



Réf. **99.20.3023**

Charnière composite interchangeable gauche et droite

Charnière réversible à rampe avec bouchon - noir/gris
Ep. porte : 68 mm

Réf. **99.20.4026**

Charnière réversible à rampe avec bouchon - noir/gris
Ep. porte : 92 mm

Réf. **99.20.4027**

Charnière réversible à rampe avec bouchon - noir/gris
Ep. porte : 121 mm

Réf. **99.20.4029**




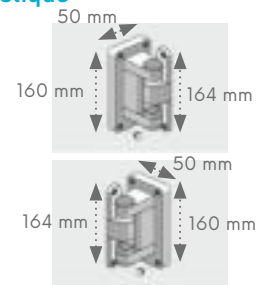
Charnière composite à rampe en plastique

Charnière droite à rampe en plastique - noir/gris
Ep. porte 68 mm

Réf. **99.20.4022**

Charnière gauche à rampe en plastique - noir/gris
Ep. porte 68 mm

Réf. **99.20.4023**



Charnières dégonflables composite auto réglable pour porte en surépaisseur interchangeable gauche et droite

1 Charnière autoréglable pour vantail 40 mm

Réf. **99.20.4032**

2 Charnière autoréglable pour vantail 68 mm

Réf. **99.20.4033**


3 Charnière autoréglable pour vantail 100 mm

Réf. **99.20.4034**

AUTRES

Barre antipanique

Épaisseur du vantail à préciser



Réf. **99.20.3024**

Tige de transmission universelle



Réf. **99.20.3070**

Hublot avec triple verre

Pour portes isothermes
Ep: 67mm
80 mm (inox)
92 et 120 mm

Ep : 36 mm - L 600 x 400 mm

Réf. **99.20.7015**

Ep : 36 mm - Ø 350 mm

Réf. **99.20.7016**

Ep : 36 mm - Ø 450 mm

Réf. **99.20.7017**



CHARNIÈRES "PORTE VA ET VIENT"

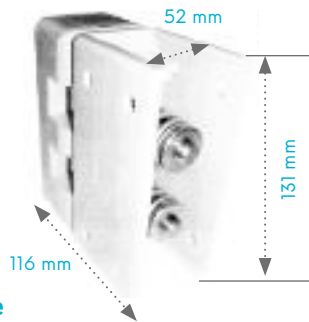


Charnière sans blocage

Réf. [92.21.3101](#)

Charnière avec blocage

Réf. [92.21.3100](#)



Charnière 4520 *composite avec arrêt à 90°*


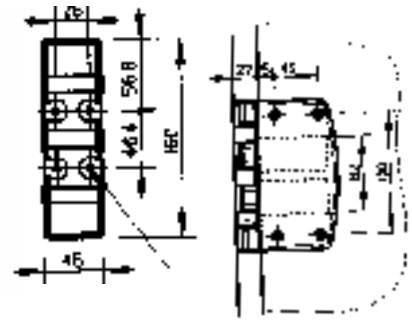
Réf. [07.20.4520](#)

Charnière 4522 *composite avec arrêt à 90° avec tirant inox*

Réf. [07.20.4522](#)


Charnière 4520 *composite sans arrêt à 90° avec tirant inox*

Réf. [07.20.4523](#)



Charnière 4013

Réf. [99.20.4013](#)




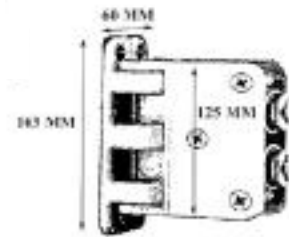
Charnière 3500

Réf. [46.20.3500](#)



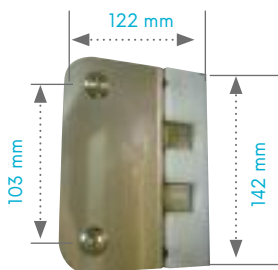
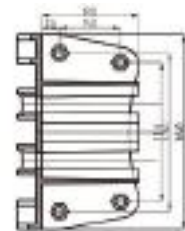
Charnière 1519 *avec arrêt à 90°*

Réf. [92.21.1519](#)



Charnière 4014

Réf. [99.20.4113](#)




Charnière inox/polyamide *arrêt à 90°*

Réf. [114.20.0739](#)

Paumelles à ressorts 180°

Inox 18/10 y compris le ressort



En inox ép. porte 25 à 35 mm 2

Réf. [07.20.2600](#)

En inox hauteur 200 - 176 mm

Réf. [07.20.1175](#)

En inox ép. porte 25 à 40 mm 3

Réf. [07.20.2800](#)

Alarme porte ouverte vigiboite®

Équipé d'un flash lumineux, buzzer à volume réglable, fin de course inclus

La vigiboite est un produit éducatif car le flash s'allume à l'ouverture de la porte et incite la fermeture de celle-ci.

Les composants frigorifiques de ce coffret sont à économie d'énergie, donc possèdent une plus longue durée de vie.

Le montage est simple et rapide.



Produit éducatif



COFFRET ALARME

La référence
Valeur sûre



COFFRET ALARME

Simple
Montage rapide



COFFRET ALARME

Pratique
Double usage
- personne enfermée
- porte ouverte

COFFRET ALARME

Economique
Équipement complet

• Composition :

- Boîtier IP65 Dim : L178 x l154 x Ep 99 mm
- Equipé d'un flash lumineux, buzzer à volume réglable.
- Contact de porte réglable
+ câble de raccordement 2 m.
- Alimentation 220V.

• Fonctionnement :

- A l'ouverture de porte, le flash lumineux scintille. Si la porte reste ouverte plus de 2 mn (réglage usine). Modifiable de 1 à 15 mn en agissant sur le potentiomètre de la carte électronique. Le buzzer sonne jusqu'à la fermeture de la porte.

• Avantages :

- Produit éducatif car le flash s'allume à l'ouverture de porte et incite la fermeture de celle-ci.
- Economie d'énergie et prolongation de la vie des composants frigorifiques.
- Montage simple et rapide.

Coffret complet équipé

Réf. **05.00.0010**

Fin de course universel

Réf. **99.01.1100**



Strombo flash jaune 12 V DC

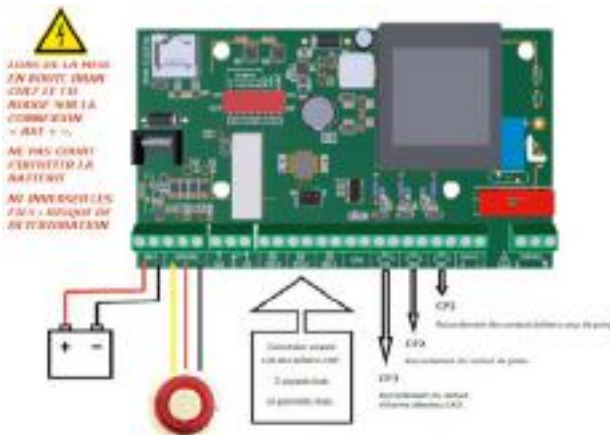
Réf. **01.01.0005**



ALARME PERSONNE ENFERMÉE COFFRET ALARME PORTE

Nouveau Coffret d'alarme personne enfermée - CAPE+

En cas de coupure de courant, le boîtier est alimenté par la batterie Plomb étanche. Sa fonction principale est d'indiquer la présence d'une personne enfermée en conformité de la norme NFE 35400. Il peut également alerter en cas de porte ouverte et fuite de gaz (via un détecteur LKD en option).



Accessoires chambre froide

Le CAPE+ se compose de 2 parties :

Le coup de poing avec bouton d'urgence constamment éclairé, à installer à l'intérieur de la chambre froide.

Le coffret doté d'une alarme sonore et visuelle qui se place à l'extérieur de la chambre

- Alimentation : 230Vac ±20% 50/60Hz
- Gestion des microcoupures intégrées
- Sortie relais Type : Relais 1NO + 1NF
- Courant commuté : 8A / 275Vac (cos φ =1), 5A/275Vac (cos φ=0,6)
- Entrées au nombre de 3 de TOR
- Sortie BUZZER Tension : 12V
- Puissance : 3W
- Température d'utilisation : -20 °C à +60 °C
- Degré IP : IP 44

Coup de poing:

- Alimentation : Via CAPE +
- Contact : NF (Normalement fermé)
- Longueur : 74 mm Largeur : 68 mm Profondeur : 62 mm
- Température de fonctionnement : -40...70 °C
- Degré de protection IP : IP66



Avec batterie de secours Obligatoire pour les chambres froides > 10 m² Norme NFE35400

Référence	Désignation
05.05.0001	CAPE Coffret externe + coup de poing
05.05.0017	Coup de poing supplémentaire
05.05.0350	Transformateur 230/12 V

Coffret alarme porte ouverte

Fonctionnement :

A l'ouverture de la porte, une temporisation réglable (réglée en usine à 2 mn) déclenchera le buzzer, jusqu'à la fermeture de la porte. Ce buzzer sera aussi déclenché, si la température descend en dessous de celle réglée en consigne.

Coffret alarme

Boîtier équipé d'un afficheur de température, d'un voyant buzzer et d'un contact sec.
+ 1 sonde NTC

Réf. **05.05.1547**



Option alarme deporté

Boîtier équipé d'un flash et d'un buzzer.

Réf. **05.05.1548**



Interrupteur magnetique

(à commander avec le coffret alarme)

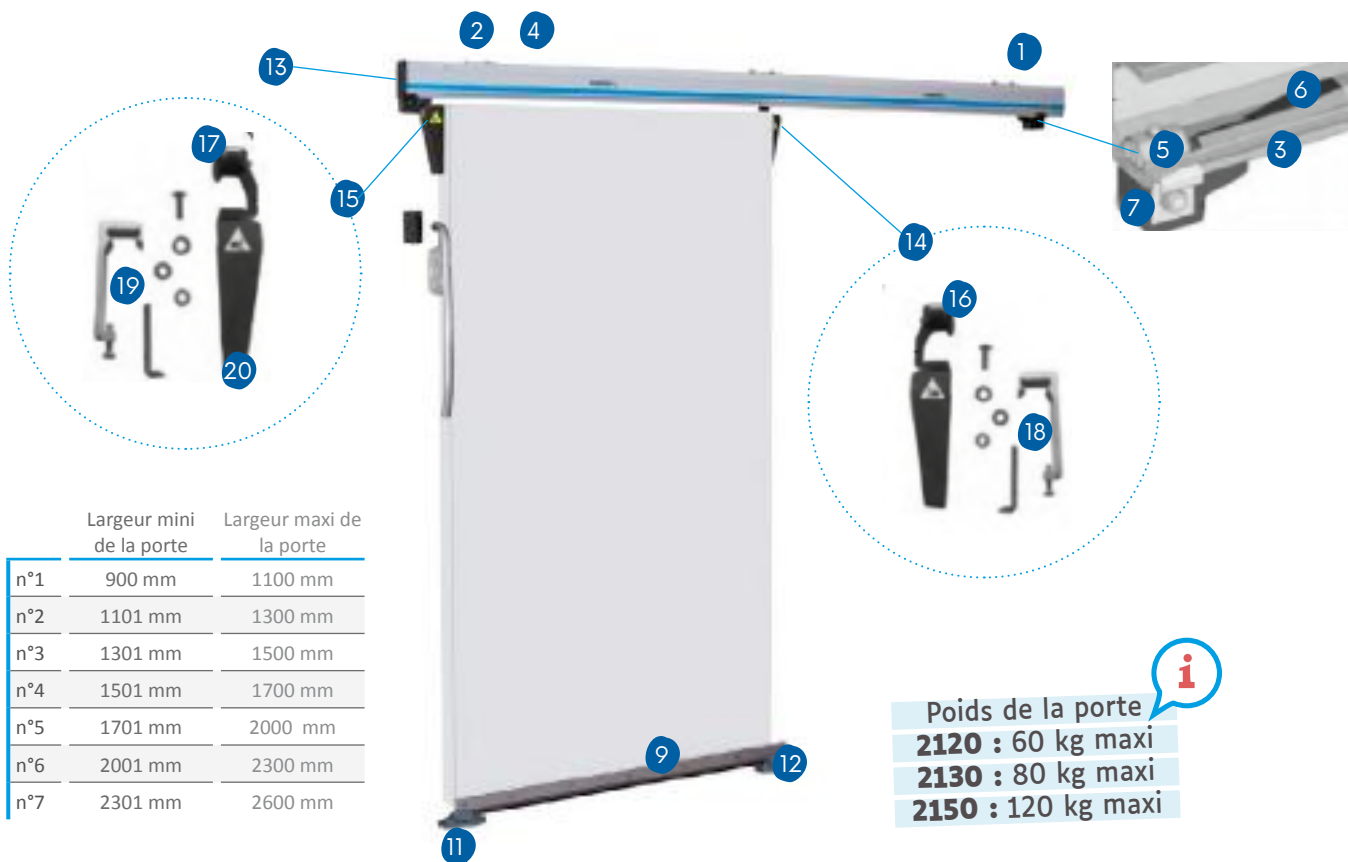
Réf. **05.05.1549**



ACCESSOIRES CHAMBRE FROIDE

FERMATIC 2120 - 2130 - 2150

Accessoires
chambre froide



	Largeur mini de la porte	Largeur maxi de la porte
n°1	900 mm	1100 mm
n°2	1101 mm	1300 mm
n°3	1301 mm	1500 mm
n°4	1501 mm	1700 mm
n°5	1701 mm	2000 mm
n°6	2001 mm	2300 mm
n°7	2301 mm	2600 mm

Poids de la porte
2120 : 60 kg maxi
2130 : 80 kg maxi
2150 : 120 kg maxi



	Réf	Dim.
n°1	07.20.6086	2420 mm
n°2	07.20.6291	2820 mm
n°3	07.20.6391	3220 mm
n°4	07.20.6491	3620 mm
n°6	07.20.2126	4820 mm
n°7	07.20.6592	5420 mm



Support de porte

	Réf	
2150	07.20.0091	Gauche
2150	07.20.0092	Gauche



	Réf	Dim.
n°1	07.20.5191	2110 mm
n°2	07.20.5292	2510 mm
n°3	07.20.5391	2910 mm
n°4	07.20.1605	3410 mm
n°5	07.20.5591	3910 mm
n°6	07.20.5691	4515 mm
n°7	07.20.5692	5110 mm



FERMATIC 2120 - 2130 - 2150



Butée fermeture

Réf. 07.20.3710




Butée d'ouverture

Réf. 07.20.3610



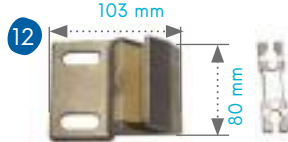
Bandeau de sol 2150

	Réf	Dim.	Info
n°1	07.20.0492	1205 mm	Plus fab.
n°2	07.20.0591	1505 mm	
n°3	07.20.0691	1805 mm	
n°4	07.20.1159	2105 mm	
n°5	07.20.0892	2405 mm	
n°6	07.20.0992	2705 mm	



Guide fermeture 2150

Réf. 07.20.7408



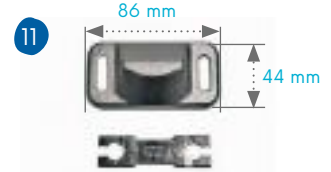
Guide ouverture 2150

Réf. 07.20.7508



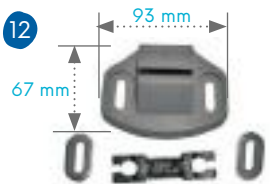
Patin de guidage 2150

Réf. 07.20.5093



Guide fermeture 2120 / 2130

Réf. 07.20.0808



Guide ouverture 2120 / 2130

Réf. 07.20.1807



Guide fermeture 2150 depuis mai 08

Réf. 07.21.7530



Guide ouverture depuis mai 08

Réf. 07.21.7531



Embout de rail

Réf. 07.21.0138



Chariot gauche et visserie 2120/2130

Réf. 07.20.6647



Chariot droit et visserie 2120/2130

Réf. 07.20.6648



Chariot gauche et visserie 2150

Réf. 07.21.6649



Chariot droit et visserie 2150

Réf. 07.21.6650



Galet et chariot gauche 2120 / 2130

Réf. 07.20.8203



Galet et chariot droite 2120 / 2130

Réf. 07.20.7028



Galet et chariot gauche 2150

Réf. 07.20.8204



Galet et chariot droite 2150

Réf. 07.20.8205

10 Cache supérieur de rail

	Réf	Dim.
n°1	07.20.4281	2220 mm
n°2	07.20.4282	2600 mm
n°4	07.20.4284	3400 mm
n°5	07.20.4281	par 2
n°7	07.20.4282	par 2



Capots

Réf. 07.20.0106



Capots 2150 (depuis juin 2008)

Réf. 07.20.0107

ACCESSOIRES CHAMBRE FROIDE

FERMATIC 2320 AV 97 2320 AP 97 2420

Accessoires
chambre froide



Poids de la porte
2320 : 80 kg maxi
2420 : 120 kg maxi

	Largeur mm porte	Longueur porte	
N°1	900 à 1100	2360 mm	07.20.1411
N°2	1101 à 1300	2760 mm	
N°3	1301 à 1500	3160 mm	07.20.2324
N°4	1501 à 1700	3560 mm	
N°7	2301 à 2600	5360 mm	07.20.2327

2

Butée gauche ap. 97
Réf. 07.20.6098

3

Butée droite ap. 97
Réf. 07.20.8523

2

Butée gauche 2420
Réf. 07.20.3423

3

Butée droite 2420
Réf. 07.20.6013

4

Butée 2320
Réf. 07.20.1541

4

Butée 2420
Réf. 07.20.0143

5

Butée de galet anti rebond
 avant 97 / 2320
Réf. 07.20.0700

5

Butée anti rebond 2320
 après 97 / 2420
Réf. 07.20.2991

6


Support rail et visserie 2320
 après 97 / 2420
Réf. 07.20.2420

FERMATIC 2320 AV 97 2320 AP 97 2420



Support rail et visserie 2320

Réf. [07.20.2421](#)



Fixation rail 2320

Réf. [07.20.0232](#)



Chariots 2320 avant 97
Vendu par 2

Réf. [07.20.6691](#)



Chariots 2320 après 97 / 2420
Vendu par 2

Réf. [07.20.1591](#)



Equerre support porte 2320/2420

Réf. [07.20.3991](#)




Chariot et galet 2320

Réf. [07.20.6646](#)



Chariot et galet 2320 après 97 / 2420

Réf. [07.20.7303](#)



Galet et visserie 2320 avant 97

Réf. [07.20.6405](#)



Galet et visserie 2420

Réf. [07.20.6392](#)




Cache equerre

Réf. [07.20.3916](#)



Bandeau de sol

Réf	Dim.
n°2 07.20.8191	1160 mm
n°3 07.20.8291	1360 mm
n°4 07.20.8392	1560 mm
n°5 07.20.8491	1760 mm
n°8 07.20.8791	2660 mm



Bandeau de sol
sous la porte

Réf	Dim.
n°2 07.20.8293	1360 mm
n°4 07.20.5491	1760 mm
n°7 07.20.8388	2660 mm



Rampe 2320
gauche

Réf. [07.20.4431](#)



droite

Réf. [07.20.4430](#)



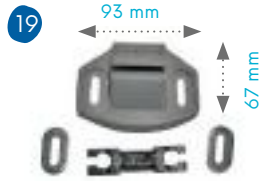
Bande de roulement 2078

Réf	Dim.
n°2 07.20.3493	2478 mm
n°4 07.20.3691	2878 mm



Rampe centrale 2320

Réf. [07.20.1542](#)



Guide ouverture 2420

Réf. [07.20.1807](#)



Guide ouverture 2420

Réf. [07.20.7508](#)



Patin de guidage 2420

Réf. [07.20.5093](#)




Guide ouverture 2420

Réf. [07.21.7531](#)



Guide fermeture 2420

Réf. [07.21.7530](#)



Guide fermeture 2320

Réf. [07.20.0808](#)



Guide fermeture 2420

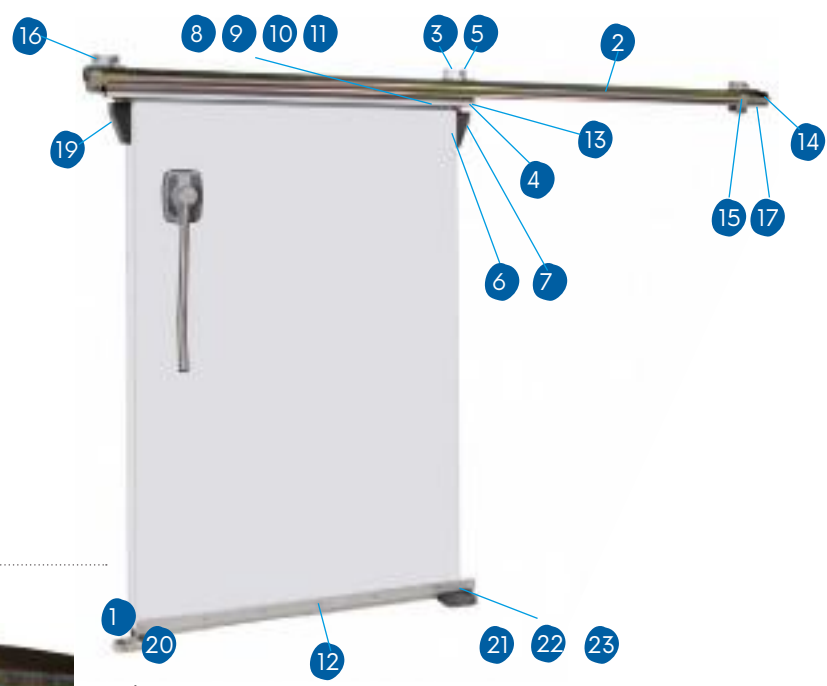
Réf. [07.20.7408](#)

ACCESSOIRES CHAMBRE FROIDE

FERMATIC 3320 - 3330 - 3520 - 3530

Accessoires chambre froide

Poids de la porte
2320/3520 : 100 kg
3330/3530 : 200 kg



Guide ouverture

Réf. **07.21.7531**



Rail 3320 - 3330

	Réf	Dim.
n°1	07.20.4903	2580 mm
n°2	07.20.5003	3180 mm
n°3	07.20.5103	3780 mm
n°4	07.20.5203	4380 mm
n°5	07.20.5303	4980 mm
n°6	07.20.5403	5580 mm
n°7	07.20.5503	6180 mm
n°8	07.20.5603	6780 mm



Rail 3530

Dim.	Réf
n°1 2550 mm	07.20.4004
n°2 3150 mm	07.20.4103
n°3 3750 mm	07.20.2542
n°4 4350 mm	07.20.2543
n°5 5550 mm	07.20.4403
n°6 5580 mm	07.20.2545
n°7 6150 mm	07.20.4603
n°8 6750 mm	07.20.4703

	Largeur mini de la porte	Largeur maxi de la porte
N°1	840 mm	1140 mm
N°2	1141 mm	1440 mm
N°3	1441 mm	1740 mm
N°4	1741 mm	2040 mm
N°5	2041 mm	2340 mm
N°6	2341 mm	2640 mm
N°7	2641 mm	2940 mm
N°8	2941 mm	3240 mm



Support de rail équipé 3320-3330

Réf. **07.20.7003**



Support de rail équipé 3530

Réf. **07.20.9403**



	LONGERON		PARTIE MOBILE	LONGERON SEUL
	Dim. mm	Réf	Réf	Réf
n°1	1250 mm	07.20.4193	07.20.9103	07.20.3531
n°2	1550 mm	07.20.4293	07.20.9203	07.20.3532
n°3	1850 mm	07.20.4392	07.20.9303	07.20.3533
n°4	2150 mm	07.20.4492	07.20.9404	07.20.3543
n°5	2450 mm	07.20.3492	07.20.9503	07.20.3535
n°6	2750 mm	07.20.4692	07.20.9603	07.20.3563
n°7	3050 mm	07.20.4791	07.20.9703	07.20.3564
n°8	3350 mm	07.20.4892	07.20.9803	07.20.3566



Vis de réglage 3530/3520

Réf. **07.20.3103**



Vis de réglage et écrou

Réf. **07.20.6004**

FERMATIC 3320 - 3330 - 3520 - 3530

6



Capot d'équerre 3520 / 3530

Réf. 07.20.3354

7



Équerre de fixation 3520/3530

Réf. 07.20.5579

8



Galet fixe acier 3520 avant 05/94
Ø 40

Réf. 07.20.1031

8



Galet fixe 3320 - 3330
Ø 52

Réf. 07.20.5004

8



Galet fixe 3520/3530
Ø 45

Réf. 07.20.9803

9



170 mm

Galet mobile 3320 - 3330

Réf. 07.20.9591

9



176 mm

Galet mobile 3520-3530 Acier
Ø 50

Réf. 07.20.6438

10



120 mm

Volet avec galet 3520 - 3530
Ø 50

Réf. 07.20.6504

12



Bandeau de sol

11



Cache longeron 3520/3530

Réf. 07.20.6159

14



Par 2

Cache rail 3520/3530

Réf. 07.20.1840

	Réf.	Dim.
n°2	07.20.0591	1505 mm
n°3	07.20.0691	1805 mm
n°4	07.20.1159	2105 mm
n°5	07.20.0892	2405 mm
n°6	07.20.0992	2705 mm
n°8	07.20.1191	3305 mm

15



Butée dans le rail côté ouverture 3520/3530

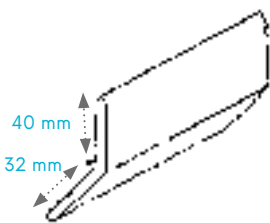
Réf. 07.20.6433

16



Butée dans le rail
côté fermeture 3520/3530

Réf. 07.20.6154



17



Butée d'arrêt

Réf. 07.20.9691

19



Support de porte 3320/3330

Réf. 07.20.6356

20



84 mm

80 mm

Guide fermeture

Réf. 07.20.7408

21



103 mm

80 mm

Guide ouverture

Réf. 07.20.7508

22



Patin de guidage

Réf. 07.20.5093

23



Guide ouverture

Réf. 07.21.7530

ACCESSOIRES CHAMBRE FROIDE

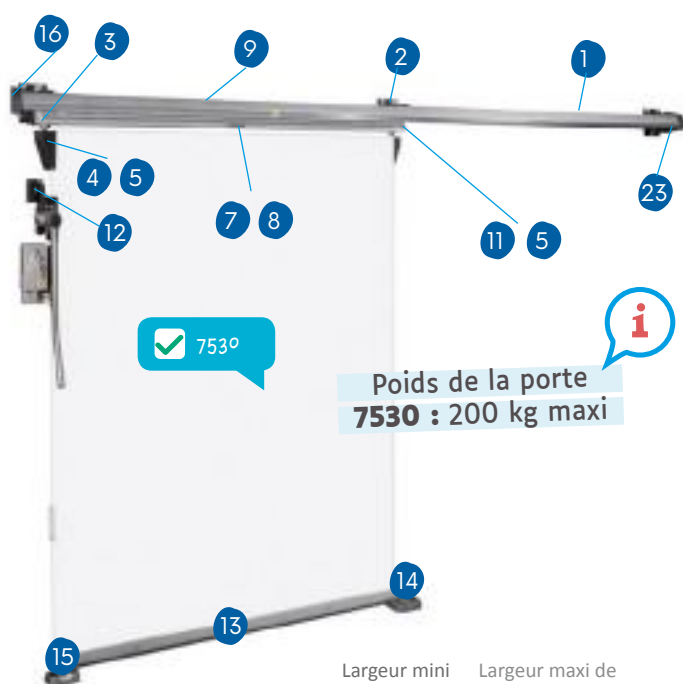
FERMATIC 3340 - 4440 / 7520 - 7530 (INOX)

Accessoires
chambre froide



Poids de la porte
3340 : 200 kg maxi
4440 : 400 kg maxi


	Largeur mini de la porte	Largeur maxi de la porte
N°1	840 mm	1140 mm
N°2	1141 mm	1440 mm
N°3	1441 mm	1740 mm
N°4	1741 mm	2040 mm



Poids de la porte
7530 : 200 kg maxi

	Largeur mini de la porte	Largeur maxi de la porte
N°5	2041 mm	2340 mm
N°6	2341 mm	2640 mm
N°7	2641 mm	2940 mm
N°8	2941 mm	3240 mm

GUIDAGE PANNEAU



Guidage panneau 7540

Pour portes coulissantes de chambres froides positives ou négatives. Porte jusqu'à 200 Kg, épaisseur minimum 60 mm / Système breveté

CARACTÉRISTIQUES ET AVANTAGES :

Système fiable et efficace sans pièce mécanique (galet, articulation, ressort...).

En cas de choc la porte peut se désolidariser du bandeau de guidage sans détérioration.

Positionné en bas de panneau, il assure le guidage de la porte au cours de la translation et le placage en fin de fermeture (porte coulissante droite ou gauche).

De conception simple, ce guidage panneau reprend le principe du guidage au sol, mais sans fixation au sol. Ceci permet l'installation définitive de la porte même avec un sol non fini.

Les pièces fixées sur la porte sont réglables pour assurer une parfaite étanchéité de la porte. Le guidage panneau peut s'installer en remplacement du guidage au sol.

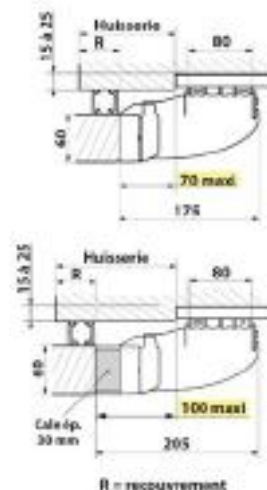
Guidage de panneau 7540

Réf. **07.20.0048**

Pour FERMATIC 232066 1720

Pour largeur de porte max. de 1 500 mm

Réf. **07.20.0042**



Option : fixation du bandeau sur le panneau par vis traversantes M12 composite.

FERMATIC 3340 - 4440 / 7520 - 7530 (INOX)


3340 - 4440

1 Rail 3340 / 4440

	Réf.	Dim.
n°1	07.20.4903	2580 mm
n°2	07.20.5003	3180 mm
n°3	07.20.5103	3780 mm
n°4	07.20.5203	4380 mm
n°5	07.20.5303	4980 mm
n°6	07.20.5403	5580 mm
n°7	07.20.5503	6180 mm
n°8	07.20.5603	6780 mm




	Réf.	Dim.
n°1	07.20.9704	1300 mm
n°2	07.20.4442	1600 mm
n°3	07.20.9903	1900 mm
n°4	07.20.0003	2200 mm
n°5	07.20.0103	2500 mm
n°6	07.20.0203	2800 mm
n°7	07.20.0304	3100 mm
n°8	07.20.0403	3400 mm



10 Bandeau de sol

	Réf.	Dim.
n°1	07.20.0492	1205 mm
n°2	07.20.0591	1505 mm
n°3	07.20.0691	1805 mm
n°4	07.20.1159	2105 mm
n°5	07.20.0892	2405 mm
n°6	07.20.0992	2705 mm
n°8	07.20.1191	3305 mm



7520 - 7530

1 Rail 7530

	Réf.	Dim.
n°2	07.20.3150	3150 mm
n°3	07.20.5420	3750 mm
n°4	07.20.4300	4350 mm
n°5	07.20.4400	4950 mm
n°6	07.20.4500	5550 mm
n°7	07.20.4600	6150 mm
n°8	07.20.5470	6750 mm



Accessoires
chambre froide

ACCESSOIRES CHAMBRE FROIDE

FERMATIC 3340 - 4440 / 7520 - 7530 (INOX)

Accessoires chambre froide

5



Longeron

LONGERON

	Réf	Dim.
n°1	07.20.4193	1250 mm
n°2	07.20.4293	1550 mm
n°3	07.20.4392	1850 mm
n°4	07.20.4492	2150 mm
n°5	07.20.3492	2450 mm
n°6	07.20.4692	2750 mm
n°7	07.20.4791	3050 mm
n°8	07.20.4892	3350 mm

PARTIE MOBILE

	Réf	Dim.
	07.20.9103	1250 mm
	07.20.9203	1550 mm
	07.20.9303	1850 mm
	07.20.9404	2150 mm
	07.20.9503	2450 mm
	07.20.9603	2750 mm
	07.20.9703	3050 mm
	07.20.9804	3350 mm

LONGERON ÉQUIPÉ

av. mai 94

	Réf	Dim.
	07.20.7531	1250 mm
	07.20.7532	1550 mm
	07.20.0391	1850 mm
	07.20.7543	2150 mm
	07.20.7536	2450 mm
	07.20.7563	2750 mm
	07.20.7537	3050 mm
	07.20.7538	3350 mm

8



Volet avec galet Ø 50

Réf. 07.20.6591


8



Galet mobile depuis 1996 Ø 50

Réf. 07.20.8242

8



Galet mobile Année 1994

Réf. 07.20.0642

8



Volet avec galet Ø 40

Réf. 07.20.6091

9



Galet central équipé

Réf. 07.20.6350

10



Cache rail (vendu par 2)

Réf. 07.20.1841

11



Cache longeron

Réf. 07.20.4368

12



Butée huisserie

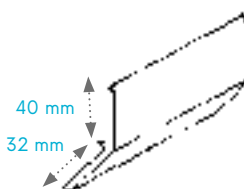
Réf. 07.20.9600

13



Bandeau de sol

	Réf	Dim.
n°2	07.20.0591	1505 mm
n°3	07.20.0691	1805 mm
n°4	07.20.1159	2105 mm
n°5	07.20.0892	2405 mm
n°6	07.20.0992	2705 mm
n°8	07.20.1191	3305 mm




14



Guide fermeture

Réf. 07.20.7408

15



Guide ouverture

Réf. 07.20.7508

15



Patin de guidage

Réf. 07.20.5093


14



Guide de fermeture

Réf. 07.21.7530

15



Guide ouverture

Réf. 07.21.7531

6



Équerre de fixation

Réf. 07.20.5578

16



Butée dans le rail côté fermeture

Réf. 07.20.5460


23



Butée dans le rail côté ouverture

Réf. 07.20.3100

FERMATIC 8530 / 8730 (INOX)



**Poids de la porte
120 kg maxi**

		Largeur mini de la porte	Largeur maxi de la porte
N°2	8532-8732	1100 mm	1400 mm
N°3	8533-8733	1401 mm	1700 mm
N°4	8534-8734	1701 mm	2000 mm
N°5	8535-8735	2001 mm	2300 mm
N°6	8536-8736	2301 mm	2600 mm
N°7	8537-8737	2601 mm	2900 mm



Capuchon de rail
Avant
Réf. 07.20.2078

Arrière
Réf. 07.20.2079

Accessoires
chambre froide

19

Butée ouverture
Réf. 07.20.4218

20

Butée fermeture
Réf. 07.20.4118

5 6

Support gauche
Réf. 07.20.7702

Droite
Réf. 07.20.6677

7

Support central
Réf. 07.20.8100

8

Té fixation rail
Réf. 07.20.6118

9

Caches et bouchons
Réf. 07.20.2037

10

Cache central
Réf. 07.20.2036

11

2 supports intermédiaires 8530
Réf. 07.20.6008

8730 INOX
Réf. 07.20.0800

13

Rampe centrale
Réf. 07.20.2038

12 14

Rampe gauche
Réf. 07.20.2039

droite
Réf. 07.20.6239

15 16

Chariot gauche
Réf. 07.20.6668

droite
Réf. 07.20.6610

17

Cache galet
Réf. 07.20.5839

18

Galet équipés 8530
Réf. 07.20.6437 **Plus fabriqué. Remplacé par**

8730 INOX
Réf. 07.20.4372

1

Rail gauche 8730

	Réf.	Dim.
n°2	07.20.5792	1344 mm
n°3	07.20.5793	1644 mm
n°4	07.20.5794	1944 mm
n°5	07.20.5795	2244 mm
n°6	07.20.5796	2544 mm

2

Rail droit 8730

	Réf.	Dim.
n°2	07.20.5200	1344 mm
n°3	07.20.5300	1644 mm
n°4	07.20.5400	1944 mm
n°5	07.20.5500	2244 mm
n°6	07.20.5600	2544 mm

SAV FERMATIC MOTORISÉ

KITS 2180-2380 SAV 04/2016

Tendeur de courroie gauche



Réf. [07.20.6740](#)

droite

Réf. [07.20.6640](#)



Limiteur de couple

Réf. [07.20.2380](#)

Roue dentée limiteur avec poinçon gauche



Réf. [07.20.9818](#)

droite

Réf. [07.20.9718](#)



Courroie Lg 7100

Réf. [07.20.0500](#)

KITS 2180/120KG SAV 04/16



Tendeur de courroie

Réf. [07.20.5204](#)



2480 - 3580 - 7580
Limiteur de couple + butée

Réf. [07.20.7300](#)

Roue dentée limiteur gauche



Réf. [07.20.2702](#)

droite

Réf. [07.20.1702](#)



Courroie Lg 8670

Réf. [07.20.5433](#)

KITS 2390/2190 EP SAV 07/2016



Tendeur de courroie

Réf. [07.20.1418](#)



Tirant de tendeur

Réf. [07.20.7311](#)



Roue motrice

Réf. [07.20.0918](#)

KITS 2190EP/120KG SAV 07/2016



Tendeur de courroie gauche

Réf. [07.20.6982](#)

droite

Réf. [07.20.6981](#)



Roue motrice

Réf. [07.20.6521](#)



Entraînement de porte équipé

Réf. [07.20.1441](#)



Courroie équipée

Réf. [07.20.1018](#)

KITS 2480 SAV 04/2016



Tendeur de courroie

Réf. [07.20.5204](#)



Limiteur de couple

Réf. [07.20.7300](#)

Roue dentée limiteur gauche



Réf. [07.20.2702](#)

droite

Réf. [07.20.1702](#)



Courroie Lg 8670

Réf. [07.20.5433](#)

KITS 2490EP SAV 07/2016



Tendeur de courroie gauche

Réf. [07.20.6982](#)

droite

Réf. [07.20.6981](#)

Support de tendeur gauche



Réf. [07.20.4319](#)

droite

Réf. [07.20.4318](#)



Roue motrice

Réf. [07.20.6521](#)



Courroie équipée

Réf. [07.20.1018](#)

SAV FERMATIC MOTORISÉ

KITS 4470 SAV 04/2016



Limiteur de couple 4470

gauche

Réf. [07.20.8319](#)

droite

Réf. [07.20.8318](#)



Disque et garniture

Réf. [07.20.3881](#)



Ressort de limiteur 3270-4270-3370-4470

Réf. [07.20.1271](#)

KITS 3570 - 7270 SAV 10/2016



Tendeur de chaîne droit

Réf. [07.20.6424](#)



Limiteur de couple 3570-3270

Réf. [07.20.6375](#)

7270

Réf. [07.20.6374](#)



Flasque et garniture 3570/3270

Réf. [07.20.1099](#)

7270

Réf. [07.20.6121](#)



Entraînement de chaîne+chaîne

Réf. [07.20.5843](#)

KITS 3580 - 7580 SAV 04/2016



Tendeur de courroie

Réf. [07.20.6545](#)



droite 7580

Réf. [07.20.6131](#)



gauche 7580

Réf. [07.20.7131](#)



Courroie

Réf. [07.20.5433](#)

KITS 3270 - 4270 SAV 04/2016



Tendeur de chaîne gauche

Réf. [07.20.6332](#)

droite

Réf. [07.20.6331](#)



Limiteur de couple 4270 gauche

Réf. [07.20.8319](#)

droite

Réf. [07.20.8318](#)



Disque et garniture 4270

Réf. [07.20.3881](#)



Entraînement de chaîne+chaîne

Réf. [07.20.6843](#)

KITS 4270 SAV 04/2016



Limiteur de couple 3270

Réf. [07.20.6375](#)



Ressort de limiteur

Réf. [07.20.1271](#)



Flasque et garniture 3270

Réf. [07.20.1099](#)



Entraînement de chaîne+chaîne

Réf. [07.20.6530](#)

Accessoires chambre froide



Un numéro unique

Si vous avez des questions sur vos produits, vos commandes, vous pouvez joindre un de nos conseillers du lundi au vendredi de 8 h 30 à 12 h puis de 13 h 30 à 17 h

01 60 94 00 60



SAV FERMATIC MOTORISÉ

KITS 7590EP SAV 07/2016



Tendeur de courroie
Réf. [07.20.0900](#)



Poulie motrice
Réf. [07.20.1218](#)



Entraînement de porte
Réf. [07.20.1000](#)



Courroie équipée n° 7590
Réf. [07.20.1618](#)

KITS 8790 - AVANT 203 SAV 04/2016



Tendeur de courroie
Réf. [07.20.4328](#)



Support de tendeur
gauche
Réf. [07.20.4330](#)
droite
Réf. [07.20.4329](#)



Roue motrice
Réf. [07.20.6440](#)



Courroie équipée n° 8797
Réf. [07.20.0318](#)

KITS 8790EP SAV 07/2016



Tendeur de courroie
Réf. [07.20.4328](#)



Support de tendeur
gauche
Réf. [07.20.4330](#)
droite
Réf. [07.20.4329](#)



Roue motrice
Réf. [07.20.6521](#)



Courroie équipée
Réf. [07.20.0318](#)



Récepteur et support

Kits électromécaniques

2480	07.20.4666
3580 / 7580	07.20.4471
3570 / 7270	
3270 / 4270	07.20.4458
4280 / 3370 / 4470	07.20.6659

Kits électroniques

2490	07.20.5851
7590	
8790 après 2003	07.20.4468



Fin de course

Kits électromécaniques

2430 / 3580 / 7580	07.20.3800
3570 / 7270	
3270 / 4270	07.20.1519
4280 / 3370 / 4470	07.20.1363



Ampli

Kits électromécaniques


2480	
3580 / 7580	
3570 / 7270	07.20.5809
3270 / 4270	
4280 / 3370 / 4470	
8790 avant 2003	07.20.5809

Kits électroniques

2490	07.20.5851
7590	
8790 après 2003	07.20.5851



Émetteur équipé (bas)
Réf. [07.20.0061](#)



Strombo flash 12 v dc
Réf. [01.01.0005](#)



Réflecteur 55 x 132
Réf. [07.20.8536](#)



Petit réflecteur 80 x 30
Réf. [07.20.8588](#)



Réflecteur chauffant 24V
Réf. [07.20.8501](#)



Cellule + support sans réflecteur
Réf. [07.20.9211](#)

SOUPAPES ET SERRURES



Soupape 2220/2222

Panneaux de 60 à 120 mm
Puissance 15W continue

Plafond + mur positif

Réf. [07.20.2221](#)

Mural + plafond négatif

Réf. [07.20.2220](#)



Soupape 2230

Plafond

Réf. [07.20.2231](#)

Mural

Réf. [07.20.2230](#)



Soupape 2260


Puissance 120 W

Plafond + mur positif

Réf. [07.20.2260](#)

Accessoires
chambre froide

SERRURES POUR PORTE COULISSANTE



SERRURE 57 complète

Pour portes coulissantes équipées
de bourrelet de 35 mm.
Avec décondamnation intérieure

Pour SYSTEMES FERMATIC :
2130 / 2150 / 2320 / 2420
3400 / 3500 / 8500

Réf. [07.20.0057](#)

Crochet au détail pour serrure 57

Réf. [07.20.4301](#)

Version HP
(Haute Performance) disponible
pour SYSTEMES FERMATIC
2130 / 2150 / 2320 / 2420
3400 / 3500 / 8700



SERRURE 37 complète

Avec décondamnation intérieure
Pour SYSTEMES FERMATIC :
3400 / 3500 / 4440 / 8500

Réf. [07.20.0037](#)

uniquement le boîtier

Réf. [07.20.6132](#)



**SERRURE 38 complète
(porte motorisée)**

Avec décondamnation intérieure
Pour SYSTEMES FERMATIC :
2480 / 3580 / 5000 / 5400 / 5800

Réf. [07.20.0038](#)

**Barillet
équipé
55-57**



Réf. [07.20.3808](#)

**Barillet
équipé
37-38**



Réf. [07.20.0757](#)

SERRURE 55 complète

Avec décondamnation intérieure

Montée sur porte coulissante dont le
bourrelet est de 20 mm
(pour rail 2120 porte 60 kg maxi).
Version HP (Haute Performance)
disponible

Réf. [07.20.0056](#)



Crochet au détail pour
serrure 55

Réf. [07.20.6304](#)



POIGNÉES EXTÉRIEURES FERMATIC

Accessoires
chambre froide



Poignée extérieure 7530 maxi pour rail INOX

épaisseur 80 à 90 mm

Réf. **07.20.7530**

épaisseur 91 à 115 mm

Réf. **07.20.6480**

épaisseur 116 à 160 mm

Réf. **07.20.4009**

épaisseur 161 à 180 mm

Réf. **07.20.4010**

épaisseur 181 à 225 mm

Réf. **07.20.0225**



Tube poignée extérieure

Réf. **07.20.9900**



Poignée extérieure 8730

Poignée sans butée

Épaisseur 70 à 115 mm

Réf. **07.20.5261**

Paliers et accessoires

Réf. **07.20.2119**



Butée d'huissierie/alu

Réf. **07.20.6217**



Épaisseur 115 à 160 mm

Réf. **07.20.6526**



Poignée extérieure en alu 7530 / 3530

épaisseur 80 à 90 mm

Réf. **07.20.0793**

épaisseur 91 à 115 mm

Réf. **07.20.4891**

épaisseur 116 à 160 mm

Réf. **07.20.4991**

épaisseur 161 à 180 mm

Réf. **07.20.4010**

épaisseur 181 à 225 mm

Réf. **07.20.0225**



Poignée extérieure 6200 et 4 douilles

Droite

Réf. **07.20.6430**

Gauche

Réf. **07.20.6431**

POIGNÉES INTÉRIEURES FERMATIC



Poignée intérieure 7530



Poignée intérieure 8530

Accessoires
chambre froide

POIGNÉE TRAVERSANTE



Poignée traversante 6200 intérieure + extérieure

Poignée de décollement traversante pour porte positive jusqu'à 200 kg.

Épaisseur de porte : 60 à 80 mm

Droite

Réf. 07.20.7247

Gauche

Réf. 07.20.7347

Épaisseur de porte : 81 à 100 mm

Droite

Réf. 07.20.7147

Gauche

Réf. 07.20.4720

Épaisseur de porte : 101 à 120 mm


Droite

Réf. 07.20.7047

Gauche

Réf. 07.20.7048

POIGNÉE INTÉRIEURE



Vue côté porte : une poignée droite se monte sur une porte qui s'ouvre à droite

Poignée intérieure 6200

Épaisseur de porte : 60 à 80 mm

Droite

Réf. 07.20.6644

Gauche

Réf. 07.20.6665

Épaisseur de porte : 81 à 100 mm

Droite

Réf. 07.20.6471

Gauche

Réf. 07.20.6472

Épaisseur de porte : 101 à 120 mm

Droite

Réf. 07.20.6473

Gauche

Réf. 07.20.6474

POIGNÉES




Poignée fixe extérieure 2320

Réf. **07.20.5791**




Poignée fixe extérieure 2420

Réf. **07.20.9400**



Poignée fixe intérieure 8520

Réf. **07.20.8393**



Poignée fixe intérieure 2320

Réf. **07.20.3256**



Poignée extérieure 3340 pour porte manuelle (0 à 200 kg)

épaisseur 70 à 115 mm

Réf. **07.20.5704**

épaisseur 116 à 160 mm

Réf. **07.20.9004**

Poignée 4440 avant 01/1999 extérieure pour porte manuelle (de 200 à 400 kg)

épaisseur 116 à 160 mm

Réf. **07.20.0404**

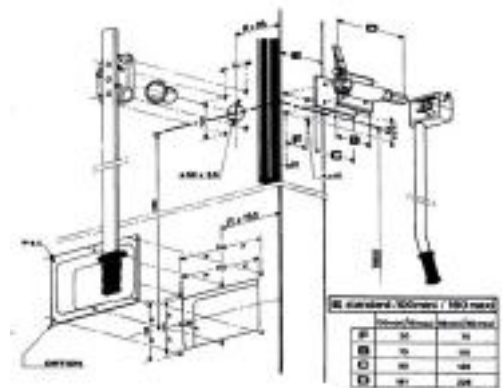
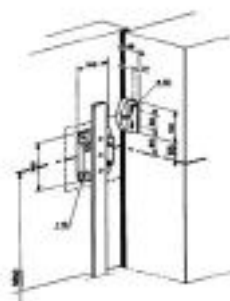
Poignée 4440 après 01/1999 extérieure

épaisseur 70 à 115 mm

Réf. **07.20.7804**

épaisseur 116 à 160 mm

Réf. **07.20.7904**



Poignée intérieure + butée 3340/4400

Réf. **07.20.6629**

Accessoires chambre froide

POIGNÉES AUTRES MODÈLES

Série 7101 TURINO

- Poignée tournante en acier inoxydable
- Pour les portes de stockage à froid
- Pour porte épaisseur 60-200 mm
- Différentes touches disponibles
- Plusieurs variations de verrouillage par la conception modulaire
- Montage facile avec code couleur adaptateur-set et la baïonnette pratique



Variation
Cale de verrouillage

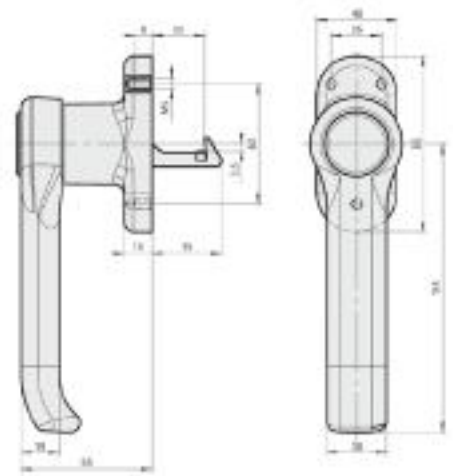


Grève pour les portes d'ouverture à l'intérieur



Bouton de fixation pour tige de poussée de verrouillage multiple

Poignée four



Accessoires chambre froide

Poignées disponibles sur demande



Série 6000 jumbo

- Classique, loquet de fermeture automatique
- Pour les portes battantes
- Pour les portes de droite et de gauche à charnières
- Grande variété de finition de surface



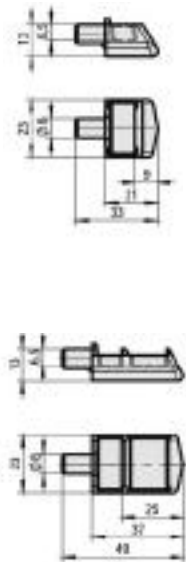
Variation
Grève, chromé 24-80 mm
Différentes variations



Strike gris 24-80 mm
Différentes variations



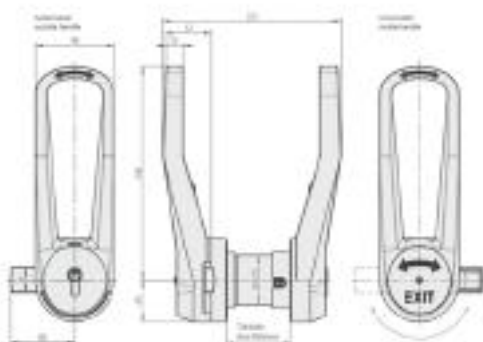
Grève, chromé 71-120 mm
Différentes variations



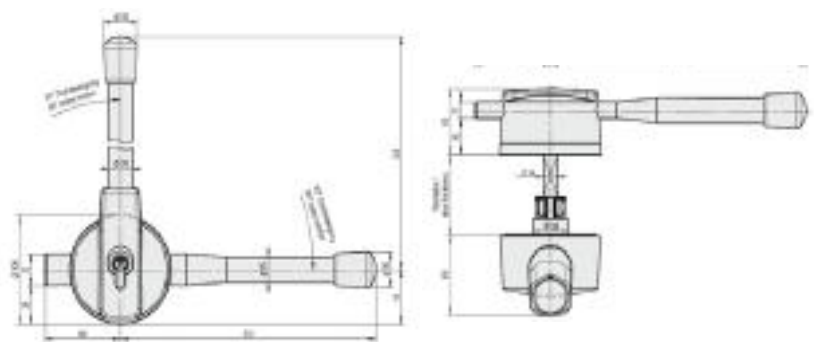
Poignées disponibles sur demande



Poignée chambre froide




Poignée euro 500



ACCESSOIRES CHAMBRE FROIDE

PIÈCES DÉTACHÉES PORTE ISOTHERME PORTE CE8/12/16 - SF8/12 / PORTE CI8 / 12

Accessoires
chambre froide



1 Pour CE8/12/16 SF8/12



Rail de guidage
Réf. **28.01.0716**

2 Pour CE8/12/16 SF8/12



Guide Inox avant gauche
Réf. **28.01.0779**

Avant droite
Réf. **28.01.0780**

2 Pour CE8/12/16 SF8/12



Guide Inox arrière gauche
Réf. **28.01.7791**

Arrière droit
Réf. **28.01.7801**

3 Pour CE8/12/16 SF8/12



Galet de roulement complet
Réf. **28.01.0784**

3 Pour CE8/12/16 SF8/12



Galet de renfort
Réf. **28.01.0785**

4 Pour CE8/12/16 SF8/12



Support complet
Réf. **28.01.0782**

6 Pour CE8/12/16 SF8/12



Guide au sol Côté ouverture
Gauche
Réf. **28.01.7901**

6 Pour CE8/12/16 SF8/12



Guide au sol Côté ouverture
Droite
Réf. **28.01.7911**

5 Pour C18 / C12



Galet de roulement (manuelle) 2x par porte
Réf. **28.01.0892**

8 Pour CE8/12/16 SF8/12 - C18/12



Cordon chauffant auto-régulant, 27 W/m à partir du 31.01.2011
Réf. **28.01.2170**

7 Pour CE8/12/16 SF8/12



Guide au sol Côté poignée
Gauche
Réf. **28.01.0790**

7 Pour CE8/12/16 SF8/12



Guide au sol Côté poignée
Droite
Réf. **28.01.7910**

6 Pour C18 / C12



Guide sur vantail complet
Réf. **28.01.0167**

8 Pour CE8/12/16 SF8/12



Cordon chauffant auto-régulant, 27 W/m A partir du 01.02.2011
Réf. **28.01.2172**

9 Pour C18 / C12



Poignée cuvette intérieure pour porte coulissante automatique Avec accessoires de fixation
Réf. **28.01.0751**

9 Pour C18 / C12



Poignée extérieure avec axe accessoires de fixation
C18
Réf. **28.01.0801**
C12
Réf. **28.01.0802**

i
 CE8 : épaisseur 80 mm
 CE12 : épaisseur 120 mm
 CE16 : épaisseur 160 mm

PIÈCES DÉTACHÉES PORTE ISOTHERME PORTE CE8/12/16 - SF8/12 / PORTE C18 / 12

9



Pour CE8 / CE12

Fermeture CE8 / CE12 complète cylindre européen

Coulissante gauche

Réf. 28.01.0718

Coulissante droite

Réf. 28.01.0179

9



Pour CE8 / CE12

Fermeture CE8 / CE12 complète Fermeture inversée

Coulissante gauche

Réf. 28.01.7182

Coulissante droite

Réf. 28.01.7183

9



Pour C18/12 - SF8/12

Poignée intérieure
 avec accessoires de fixation

Coulissante gauche C18

Réf. 28.01.0803



Coulissante droite C18

Réf. 28.01.8031

9



Coulissante gauche C18

Réf. 28.01.0804

Coulissante droite C18

Réf. 28.01.8041

Fermeture complète

Coulissante gauche C12

Réf. 28.01.0805



Pour C18/12

Coulissante droite C12

Réf. 28.01.8051

Épaisseur jusqu'à 80 mm

Épaisseur jusqu'à 120 mm

PORTE D8 - D12



Fermeture complète
 à clés avec décontamination intérieure
 (nouveau modèle)

Pour porte épaisseur 140 mm **Réf. 28.01.3013**

Pour porte épaisseur 100 mm **Réf. 28.01.3014**

Pour porte épaisseur 60 mm **Réf. 28.01.3017**

Fermeture D8
 Pour porte jusqu'à 80 mm

Réf. 28.01.0350

Fermeture D12
 Pour porte jusqu'à 120 mm

Réf. 28.01.0011



Fermeture D8 et 12
 Cylindre 40 mm

Réf. 114.20.8045



à droite sans platine

Réf. 28.01.0708




à gauche sans platine

Réf. 28.01.0709

ACCESSOIRES CHAMBRE FROIDE

PIÈCES DÉTACHÉES PORTE ISOTHERME PORTE SI / 12



Poignée extérieure à décollement
SI 12K pour porte 120 mm

Réf. [28.01.0352](#)

2

Poignée intérieure

SI décollement gauche

SI décollement droit

Réf. [28.01.1351](#)

Réf. [28.01.1352](#)

Pour toute demande spécifique merci de nous envoyer une photo de la plaque signalétique apposée sur le montant



2



Poignée intérieure
décollement à droite Tirant gauche

Réf. [28.01.7591](#)

décollement à gauche tirant droit

Réf. [28.01.0759](#)

3



Réf. [28.01.7281](#) remplacée par

Réf. [28.01.0729](#) remplacée par

4

3



Guide au sol si fixation sur sol béton
droite réglable

Réf. [28.01.0726](#)

gauche réglable

Réf. [28.01.0727](#)

3



Guide au sol si aluminium,
côté gauche; porte à droite
droite

Réf. [28.01.0769](#)

gauche

Réf. [28.01.0770](#)

4

5



Galet de roulement
pour SI8/12

Réf. [28.01.0730](#)

6



Raccord Speedy complet
pour SI8/12

Réf. [28.01.0454](#)

7



Cordon chauffant
Après 05/2005

Réf. [28.01.0702](#)

7



Capot de rail avec arrêt
pour SI8/12

Réf. [28.01.0320](#)

8



Pièce d'appui avec platine
pour SI8/12

Réf. [28.01.0302](#)

9



Bloc serrure SI12, avec décondamnation
N° de clef.: 52-99

Réf. [28.01.0745](#)

N° de clef.: 51

Réf. [28.01.7451](#)

7



Cordon chauffant
Après 06/2005

Réf. [28.01.2172](#)

9



Bloc serrure complet avec axe
N° de clef.: 52-99 (CE8, SF8, CI8)

Réf. [28.01.0798](#)

N° de clef.: 51

Réf. [28.01.7983](#)

9



européen, à droite

Réf. [28.01.0722](#)

Bloc serrure SI12, cylindre

européen, serrure inversée, à droite

Réf. [28.01.1722](#)

européen, à gauche

Réf. [28.01.0724](#)



européen, serrure inversée, à gauche

Réf. [28.01.1724](#)

PIÈCES DÉTACHÉES PORTE ISOTHERME AUTRES MODÈLES



Poignée traversante gauche Ep. porte 70 mm

Réf. [99.20.0223](#)

Poignée traversante droite Ep. porte 70 mm

Réf. [99.20.0220](#)

Poignée traversante gauche Ep. porte 90 mm

Réf. [99.20.0227](#)

Poignée traversante droite Ep. porte 90 mm

Réf. [99.20.0225](#)

Poignée traversante gauche Ep. porte 120 mm

Réf. [99.20.0231](#)

Poignée traversante droite Ep. porte 120 mm

Réf. [99.20.0229](#)



Accessoires chambre froide



Poignée externe

à levier gauche
Ep. porte 70 et 90 mm
(ancien modèle)

Réf. [99.20.0250](#)

à levier droite
Ep. porte 70 et 90 mm
(ancien modèle)

Réf. [99.20.0253](#)



Poignée interne

à levier gauche
(ancien modèle)

Réf. [99.20.0110](#)

à levier droite
(ancien modèle)

Réf. [99.20.0109](#)



Poulie droite

Réf. [99.20.0115](#)



Serrure pour porte coulissante manuelle

Réf. [99.20.0500](#)

Poulie gauche

Réf. [99.20.0116](#)



Poignée externe

à levier gauche
Ep. porte 120 mm
(ancien modèle)

Réf. [99.20.0251](#)

à levier droite
Ep. porte 120 mm
(ancien modèle)

Réf. [99.20.0252](#)



Contre plaque pour Crochet fermeture inférieure

Réf. [99.20.0150](#)



Crochet fermeture inférieure

Réf. [99.20.0151](#)



Registre arrière (nouveau modèle)

Réf. [99.20.0208](#)



Guide postérieur pour registre arrière

Minimum de commande 7 mètres
découpables à 3 mètres

Réf. [99.20.1225](#)



Registre arrière réversible (ancien modèle)

Réf. [99.20.0207](#)



Guide postérieur pour registre arrière

Minimum de commande 7 mètres
découpables à 3 mètres

Réf. [99.20.0202](#)

PIÈCES DÉTACHÉES PORTE ISOTHERME

Accessoires
chambre froide



i
Pour toutes autres
pièces détachées
merci de nous
consulter

Profils joints périphériques et inférieurs. merci de vous reporter aux pages joints et bourrelets.
MERCI de préciser le sens de l'ouverture de la porte.




1
Tête cache
droite

Réf. 99.20.0004

gauche

Réf. 99.20.0005



1

Profil rail

Minimum de commande 7 mètres
découpables à 3 mètres

Réf. 99.20.0042



1


Courbe du rail d'ouverture AVEC encoche

Gauche

Réf. 99.20.0031

Droite

Réf. 99.20.0032



2

Roulette en PVC

Réf. 99.20.4039



3

Poignée articulée externe en alu

Réf. 99.20.3054



1

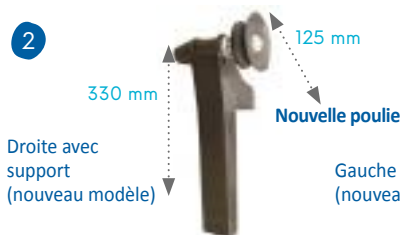
Courbe du rail d'ouverture SANS encoche

Droite

Réf. 99.20.0033

Gauche

Réf. 99.20.0034



2

Nouvelle poulie

Droite avec
support
(nouveau modèle)

Réf. 99.20.0600

Gauche avec support
(nouveau modèle)

Réf. 99.20.0601



2

Poulie en plastique

Droite
(Porte sans bâti)

Réf. 99.20.4043

Gauche avec support
(Porte sans bâti)

Réf. 99.20.4044

PIÈCES DÉTACHÉES PORTE COULISSANTE

4



550-900 mm
Entraxe 65 mm
90 mm

Poignée externe
Longue
Longueur : 900 mm
Réf. [99.20.3053](#)
Courte
Longueur : 550 mm
Réf. [99.20.3056](#)

3



Poignée extérieure
Réf. [99.20.3049](#)

3b



Poignée encastrée
Réf. [99.20.3045](#)


4



550-900 mm
Entraxe 40 mm
70 mm

Poignée externe
Longue
Longueur : 900 mm
Réf. [99.20.3057](#)
Courte
Longueur : 550 mm
Réf. [99.20.3055](#)

4b



780 mm

Poignée interne
gauche
Réf. [99.20.3051](#)
droite
Réf. [99.20.3050](#)

5



54 mm
124 mm

Contre plaque poignée externe
Ep. porte 90 à 120 mm
Réf. [99.20.5057](#)

6



53 mm
130 mm
70 mm

Crochet de fermeture inférieure
Ep. porte 90 à 120 mm
Réf. [99.20.5058](#)

6



85 mm
118 mm


Crochet de fermeture inférieure
Ep. porte 68 mm
Réf. [99.20.5053](#)

7



Contre plaque crochet de fermeture inférieure
Ep. porte 68 à 120 mm
Réf. [99.20.5059](#)

7



130 mm
160 mm

Registre arrière droite/gauche réversible (nouveau modèle)
Réf. [99.20.5084](#)

8



150 mm

Registre arrière positif et négatif droit
Réf. [99.20.5073](#)
gauche
Réf. [99.20.5074](#)

8



54 mm
142 mm

Registre arrière avec platine amovible droit
Réf. [99.20.5075](#)
gauche
Réf. [99.20.5076](#)

8



Registre arrière pour porte sans bâti
Réf. [99.20.5079](#)

9



Profil fermeture pont thermique
Long. 4500 mm
Réf. [99.20.2028](#)

10



Cordon chauffant 230 V à puissance constante 30 W Ø 4,4 mm.
Réf. [99.20.0020](#)

10



Nouveau modèle

Bride de coulisseau arrière
Droite
Réf. [99.20.0960](#)
Gauche
Réf. [99.20.0961](#)

10



Bride de coulisseau arrière
Réf. [99.20.5071](#)
Tampon de coulisseau arrière
Réf. [99.20.5072](#)

10



Profil guide intérieur
Minimum de commande 7 mètres découpables à 3 mètres
Réf. [99.20.1044](#)

11



Serrure pour porte coulissante
modèle 480 LWT
Réf. [99.20.1310](#)
modèle 480 TN/S
Réf. [99.20.1312](#)
modèle 480 ST
Réf. [99.20.1311](#)
modèle asymétrique
Réf. [99.20.1305](#)

12



Coin nylon
H 16
Réf. [99.20.5051](#)
H 22
Réf. [99.20.5052](#)

PORTES DE SERVICE ISOTHERMES

Accessoires
chambre froide



Disponibles en version un ou deux vantaux

Porte pivotante

Conçue pour locaux techniques, bureaux et toilettes

Description

- Semi isotherme
- Épaisseur du vantail : 40mm
- Densité polyuréthane: 40Kg/m³
- Disponible en version un ou deux vantaux

Applications

La porte pivotante semi isotherme est habituellement utilisée pour locaux à température positive (T>0°C) pour:

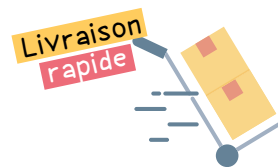
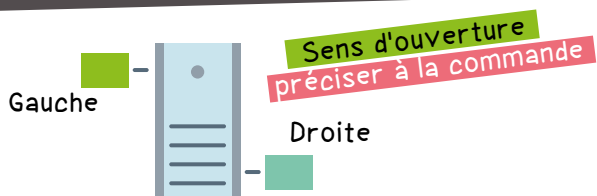
- Séparer les locaux pour le travail des substances chimiques ou locaux pour la surgélation et conservation du sang et les locaux destinés aux bureaux;
- Séparer les locaux bruyants (porte insonorisante) et les locaux qui doivent être insonorisés
- Séparer les locaux froids (porte semi isotherme) et les locaux destinés aux bureaux;
- Séparer les locaux techniques et les bureaux;
- Séparer les installations sanitaires (WC, douches) des vestiaires.

Vantail

- Bord du vantail en aluminium anodisé (épaisseur 40mm);
- Vantail revêtu en tôle zincoplastifiée pour usage alimentaire, couleur RAL 9010, épaisseur 5/10mm;
- Poignée aluminium;
- Cylindre européen.

Huisserie

- Bâti et contrebâti modulaires en profilé d'aluminium anodisé et assemblé avec joint (calles pour les versions de 60, 80 et 100 mm);
- Joint périphérique installée sur les trois côtés de la huisserie ;
- Sans seuil (modèle S/3)
- Charnières en aluminium (n°3);



PORTE PIVOTANTE

VA ET VIENT

Dim	Réf.	Dim	Réf.
700 x 2 000	92.21.7121	—	—
800 x 2 000	92.21.8121	800 x 2 000	92.21.8020
900 x 2 000	92.21.9121	900 x 2 000	92.21.9020
1 000 x 2 000	92.21.1121	1 000 x 2 000	92.21.1020



PROTECTION



Bumper

Protéger vos panneaux contre les coups de poignées

• Ø 40 mm • ep. 12 mm • à coller

Réf. **95.21.0104**

Vendu par 10 pièces



QUINCAILLERIE PORTE DE SERVICE


Poignée alu

sans barillet à clés

Réf. **99.20.3016**



DIVERS



Barillet

Barillet à clé porte de service
L 60 x 33 mm

Réf. **99.20.3015**




Barillet à clé
L 70 x 33 mm

Réf. **92.21.0394**

Serrure

pour porte de service


Réf. **99.20.1313**



Peigne

pour serrure,
porte de service

Réf. **99.20.5067**



Accessoires
chambre froide



RÉPARER, RÉNOVER, PROTÉGER...
UNE ÉQUIPE DE PROS À VOS CÔTÉS

4000
références

FAITES VOS ACHATS
EN LIGNE SUR
www.e-lvf.com



Réactivité

Conseils
en ligne

Stock

Expédition
EXPRESS

ACCESSOIRES PORTE

Fin de course universel avec levier galet

Modèle universel adaptable à de multiples usages.

- Etanchéité : IP67
- Support de levier à galet réglable sur 4 positions différentes (tous les 90°)
- Angle de réglage du levier par l'axe : 0 à 360°
- Longueur de réglage du levier : 54 à 97mm
- Angle de travail max. Du levier : +/-65°
- Diamètre du galet : 18 mm
- 2 contacts indépendants : NO+NF
- Dimensions du corps de poussoir avec support de levier : 31x33x90mm
- 4 trous de fixation diamètre 4mm
- Pouvoir de coupure AC-15 : 400V/4A ; 230v/6A ; 115V/6A



Réf. **99.01.1100**

Bloque porte à pied

Pour maintenir une porte ouverte à la position souhaitée

- 2 modèles, selon l'extension de l'arrêt
- Finition: acier galvanisé, laqué blanc ou gris
- Arrêt: caoutchouc
- Pour usage intensif



Référence	Couleur	Hauteur	Réglage
99.21.5033	Blanc	200 mm	30 mm
99.21.5034	Gris	200 mm	30 mm

RÉPARATION DES HUBLOTS



Hublot pour porte de service va et vient

ép : 4 mm plexiglass
Vantail ép. 40 mm

Ø350 mm

Réf. **99.20.7012**

L 750 x 250 mm

Réf. **99.20.7013**

L 600 x 400 mm

Réf. **99.20.7014**



Polycarbonate

Dim.: 595 x 595 x 4 mm

Réf. **46.21.0102**

Polycarbonate

Dim.: 595 x 1195 x 4 mm

Réf. **46.21.0103**

photo non contractuelle

Joint hublot pour porte semi-isolante

ep. 40mm - Vendu au mètre

Réf. **99.20.1132**



Joint hublot pour porte polyéthylène

ep. 15 mm - Vendu au mètre

Réf. **99.20.1031**

ACCESSOIRES PORTE



Ferme porte Bras compas

- Largeur maxi de la porte ≤ 950 mm
- Modèle unique pour porte gauche et droite
- Vitesse de fermeture réglable en continu par valve
- Dimensions L180 x P 65 x H 43 mm

Réf. **99.21.0077**

Les différents types de ferme-portes

Il existe deux grandes catégories : les ferme-portes à bras compas et les ferme-portes à bras coulissant.

Ferme-porte à bras compas : le ferme porte à bras compas est le système le plus commun de ferme-portes. Il se compose d'une applique et d'un bras articulé à fixer sur le coin supérieur de la porte. Il s'adapte aux portes à un ou plusieurs vantaux et permet de régler la vitesse de fermeture et d'appliquer une résistance à l'ouverture afin d'optimiser l'herméticité de la porte.

Ferme-porte à bras coulissant : le ferme porte à bras coulissant est constitué d'une applique fixée sur le coin supérieur de la porte et d'un bras à glissière. Il s'adapte à tous types de portes et permet de régler la vitesse de fermeture (idéal pour les personnes âgées ou handicapées) et de dissimuler les vis de réglages grâce à un capot intégral (prévenant des actes de vandalisme).



Ferme porte Bras coulisse

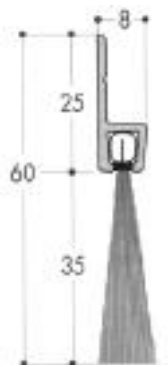
- Conformité Accessibilité < 50 N validé par le CNPP
- CEN/TR 15894 Validé par le MPA NRW
- Marqué CE et conforme à la norme EN 1154.
- Prévu pour porte coupe-feu et pare-flammes.
- Circuit hydraulique thermo constant de -15° à +40°, selon EN 1154.

Réf. **99.21.0090**

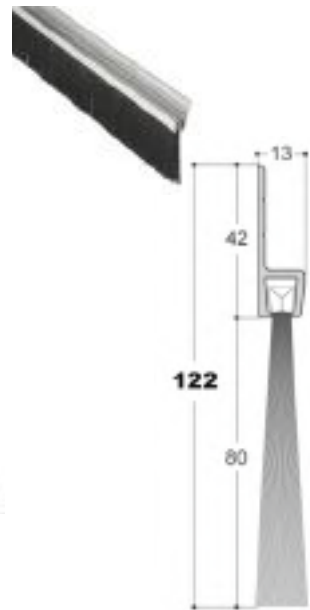
Plinthes brosses tout type de porte

Verticales

Longueur de 3 ml



Réf. **83.21.0235**

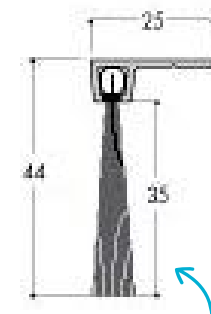


Réf. **83.21.0237**

Horizontales



Longueur de 3 ml



Réf. **83.21.0236**

Réf. **83.21.0238**



Accessoires chambre froide

COMMANDER CHEZ LVF: C'EST SIMPLE !

1 Préparez votre commande sur **www.e-lvf.com**

LVF vous garantit un service de qualité :

- ✓ Suivi de vos commandes étape par étape
- ✓ Livraison France entière / Service export
- ✓ SAV assuré par nos professionnels

2 Passez commande :

PAR FAX : 01 60 94 00 69

PAR TÉL : 01 60 94 00 60

PAR MAIL : info@e-lvf.com

PAR COURRIER : ZI Nord Allée des Épinettes BAT 9 77200 Torcy- France



VOS COMMANDES

QUINCAILLERIE PORTE DE SERVICE - FERMETURE

Boitier pompier DUALIS 7211

Crémone en applique à poignée rotative.

Composition :

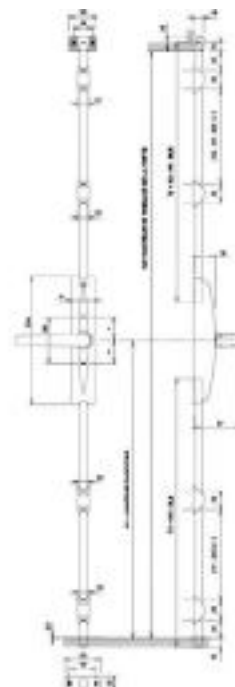
- 4 guides de tringles
- 1 jeu de cales
- 1 gâche haute
- 1 gâche de sol.

Possibilité d'ouverture par l'extérieur.

Manœuvre par béquille à 90° avec indicateur visuel de position (rouge fermé/vert ouvert).

Temps de pose réduit avec la fixation centrale.

Endurance testée 100 000 cycles (ouvertures/fermetures).



Crémone pompier (Seule)

Réf. **99.17.9634**

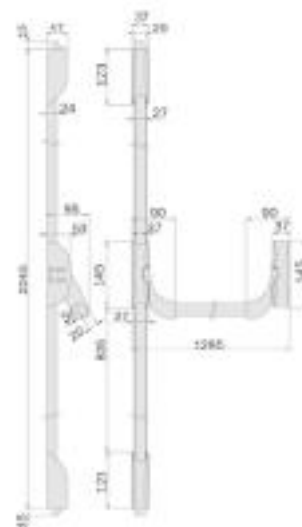
Tringle longueur : 2500 mm

Réf. **99.17.9491**

Antipanique IDEA BAR

- Protection antibactérienne.
- Norme NF EN 1125:2008 coupe-feu fabriquée en Europe.
- Résistance à la corrosion : 240 heures.
- Endurance > 200 000 ouvertures.
- Profil étroit 37 mm permettant la pose sur tous types de support.
- Projection de la barre 95 mm.
- Pêne acier anti-intrusion limitant les risques d'intrusion de l'extérieur vers l'intérieur.
- Forme très arrondie limitant tout risque de blessure et tout risque d'accrochage en cas de sortie précipitée.
- Manivelles anti-pince doigt.
- Réversible sans aucun démontage.
- Barre de 1 130 mm en standard largeur totale 1 285 mm.
- Accrochage des tringles par simple encliquetage sur le boîtier central et blocage sur les pènes haut et bas ou latéraux par vis pointeau avec une grande marge de réglage

Garantie 10 ans



Serrure anti-panique intérieure complète 2/3 points

Réf. **99.17.1796**




Serrure anti-panique (Seule) 1 point

Réf. **99.17.1791**



Module extérieur

Réf. **99.17.5282**



QUINCAILLERIE PORTE DE SERVICE - FERMETURE



Serrure antipanique push (Seul)

Réf. **99.17.1800**

Garantie 10 ans

Serrure anti-panique push

1 point latéral.

- Protection antibactérienne.
- Norme NF EN 1125:2008 coupe-feu fabriquée en Europe.
- Résistance à la corrosion : 240 heures.
- Endurance > 200 000 ouvertures.
- Profil étroit 37 mm permettant la pose sur tous types de support. / Projection de la barre 95 mm.
- Pêne acier anti-intrusion limitant les risques d'intrusion de l'extérieur vers l'intérieur.
- Forme très arrondie limitant tout risque de blessure et tout risque d'accrochage en cas de sortie précipitée.
- Manivelles anti-pince doigt.
- Réversible sans aucun démontage.
- Barre de 840 mm en standard recoupable jusqu'à 330 mm.
- Dogging intégré (à démonter sur porte coupe-feu).
- Les formes du plastron biseauté côté pêne et affleurant côté paumelles font que lorsque la serrure est poussée par un chariot le risque d'accrochage est extrêmement réduit.
- Forme anti-chocs avec prise de main pour fermer la porte.
- La base côté porte est peinte ce qui permet la pose sur une porte avec vitrage sans traverse centrale sans nuire à l'esthétique.

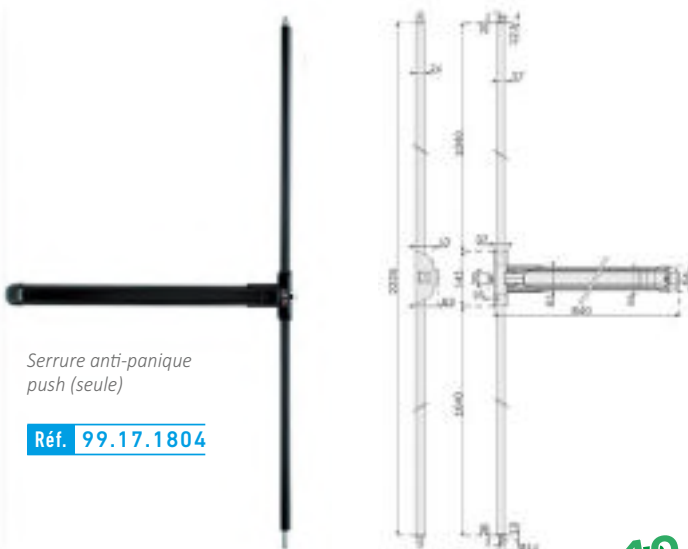
Accessoires
chambre froide

Serrure anti-panique IDEA PUSH BOLT

3 points : latéral, haut et bas rétractables

Norme NF EN 1125:2008 / Fabriquée en Europe /= Résistance à l'effraction 2 tonnes.

- Coupe-feu avec l'utilisation des gâches haute et basse platine à l'exclusion de toute autre.
- Barre de 840 mm en standard recoupable jusqu'à 330 mm. Dogging intégré à démonter sur porte coupe-feu.
- Hauteur : 2225 mm.
- Pênes haut et bas cylindriques tournant anti-sciage (diamètre 14 mm) type serrure multipoints offrant une très grande résistance à l'effraction (2000 kg à l'arrachement). Ces pênes sont rétractables et se réarment automatiquement.
- Accrochage des tringles par simple encliquetage sur le boîtier central et blocage sur les pênes haut et bas ou latéraux par vis pointeau avec une grande marge de réglage.
- Gâche haute réglable de 0 à 12 et de 12 à 23 mm (non CF) / Gâche anti-poussière (non CF)
- Résistance à la corrosion : 240 heures / Endurance > 200 000 ouvertures.
- Profil étroit 37 mm permettant la pose sur tous types de support.
- Projection de la barre 95 mm.
- Pêne acier anti-intrusion limitant les risques d'intrusion de l'extérieur vers l'intérieur.
- Forme très arrondie limitant tout risque de blessure et tout risque d'accrochage en cas de sortie précipitée.
- Manivelles anti-pince doigt. / Réversible sans aucun démontage.
- Barre de 1 130 mm en standard largeur totale 1 285 mm.
- Accrochage des tringles par simple encliquetage sur le boîtier central et blocage sur les pênes haut et bas ou latéraux par vis pointeau avec une grande marge de réglage.
- Hauteur : 2 245 mm.



Serrure anti-panique push (seule)

Réf. **99.17.1804**

Garantie 10 ans



GAMME DE PORTE DEVIS PERSONNALISÉ

Porte à vantaux souple
prête à poser



Panneau PVC
pour SAV



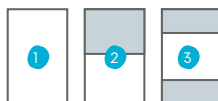
Porte
isotherme coulissante



DEVIS PERSONNALISÉ

Donnez nous :
les dimensions du panneau
seul ou l'ouverture de votre
baie : L X H ;
le choix de l'option ;
la couleur désirée.

Options



Couleurs



Porte coulissante isotherme droite ou gauche,
négative ou positive

Les dimensions de passage libre peuvent être
adaptées à vos besoins

Porte
pivotante isotherme



Porte de service
Semi isolante



Porte
coupe feu



Porte isotherme négative ou positive

Les charnières de la porte pivotante peuvent être
tirant à gauche ou à droite

Les dimensions de passage libre peuvent être
adaptées à vos besoins

Pour le passage de personnel entre locaux à
même température, 1 vantail ou 2 vantaux selon
vos besoins, charnières inox ou charnières delrin

Adaptée pour les établissements industriels
et recevant du public (bureaux, hôtellerie,
agroalimentaire, administration), sont agréés
montage sur panneaux de chambre froide

Disponible en Isotherme coulissante ou pivotante,
ou semi isolante

Porte sur
mesure,
nous consulter



Dimension standard passage libre

LARGEUR	800	HAUTEUR	2000
	900		2200
	1000		2500
	1200		
	1400		
	1500		

PORTE

Porte polyéthylène va et vient HD 500



7 coloris au choix :



blanc



orange



vert



bleu



jaune



gris



rouge



Sur mesure



Super résistance aux chocs

Étudiée principalement pour l'agroalimentaire, la porte va et vient en polyéthylène a été conçue pour résister aux chocs et aux passages intensifs. Hydrofuge et constituée de polyéthylène haute densité de qualité alimentaire, cette porte va et vient est idéale en terme d'hygiène et parfaitement adaptée à tous les métiers de bouche, la restauration, et plus généralement les locaux exposés à l'humidité et à un nettoyage très régulier (lavable à grande eau)

1 Charnière **DELRIN** (arrêt 90°) ou charnière **INOX** (sans arrêt)

2 Hublot en **polycarbonate** sans joint

3 Renfort arrière **Polyéthylène** massif

4 Vantail épaisseur : **15 mm**

5 En option : Protection bas de porte **PE** ou **INOX**

6 Joint anti pince-doigts 75 mm x ép. 3 mm
Anti pince-doigts

Réf. **92.22.0075**

Protection aile d'avion



Matière	Dim	Réf.
Polyéthylène	Hauteur : 150 mm Largeur : 800 mm	92.22.5081
	Hauteur : 500 mm Largeur : 800 mm	92.22.5082
Inox	Hauteur : 190 mm Largeur : 800 mm	92.22.0001

Accessoires chambre froide

ACCESSOIRES CHAMBRE FROIDE

JOINT DE PORTE

Joint universel pour tous vos bas de portes

Permet de calfeutrer le bas des portes pour porte de service, porte de chambre froide, porte de quai, porte sectionnelle



PERMET DE CALFETRER LE BAS DES PORTES

Pour

- Porte de service
- Porte de chambre froide
- Porte de quai
- Porte sectionnelle



Adaptable rapidement



Solution standard



Répond aux exigences **BRC** et **IFS**



Contre les nuisibles



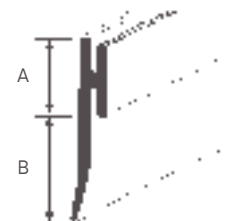
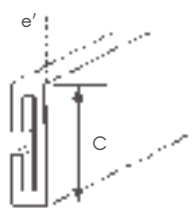
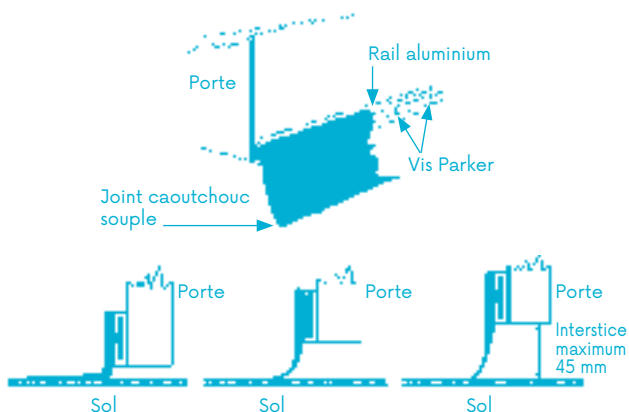
Étanche



Sans démontage de porte

Joint de 2,50 mètres garantissant l'étanchéité des bas de porte, quelle que soit la forme de l'interstice laissé entre la porte et le sol. Le montage du joint caoutchouc se fait par l'intermédiaire d'un rail aluminium résistant à la corrosion et fixé sur la porte à l'aide d'une vis.

Réf. **93.21.1207**



A mm	B mm	C mm	e' mm	l mm
16	48	18	8	2,5

Joint d'étanchéité bas de porte des pièces humides

Isolation et étanchéité.

Le joint compressible supprime les ruissellements d'eau sous les portes des pièces humides. En outre, il présente de nombreux avantages

- Ni perçage, ni vis
- Pose simple et rapide
- Auto-adhésif
- Étanche à l'eau
- Économique
- Adapté aux douches PMR

1000 x 80 mm

Gris



Réf. **93.21.1213**

1000 x 80 mm

Blanc



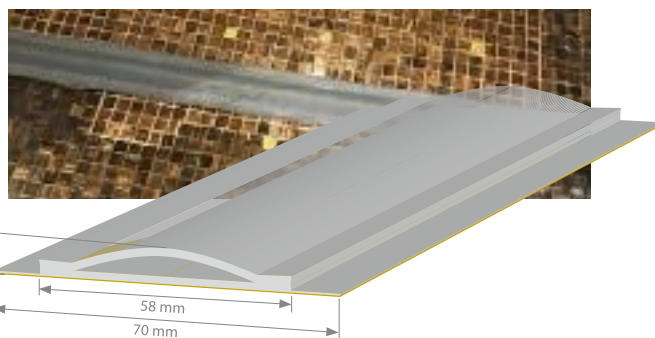
Réf. **93.21.1233**

1000 x 80 mm

Noir



Réf. **93.21.1223**

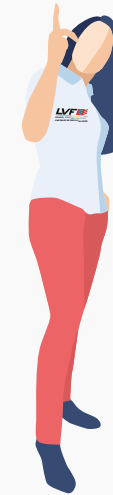
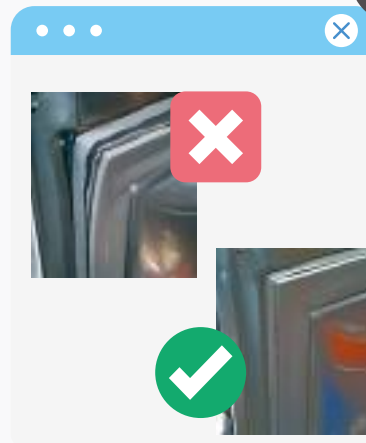




Lorsqu'un joint de frigo ou joint d'une porte est endommagé, cela peut causer de réels problèmes à la chambre froide, ou à la vitrine réfrigérée.

Non seulement, la chambre froide devra utiliser plus d'énergie pour palier au froid qui s'échappe à travers la porte, dû au joint de porte de chambre froide défectueux, mais surtout, un bourrelet abîmé est un risque pour la santé : **denrées alimentaires qui ne sont plus gardées à la bonne température, et développement de bactéries nocives.**

JointS
CHANGÉS
=
Hygiène
CONTRÔLÉE



Accessoires
chambre froide

QUEL JOINT, POUR QUELLE PORTE ?

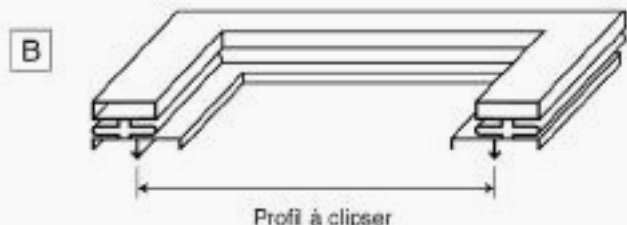
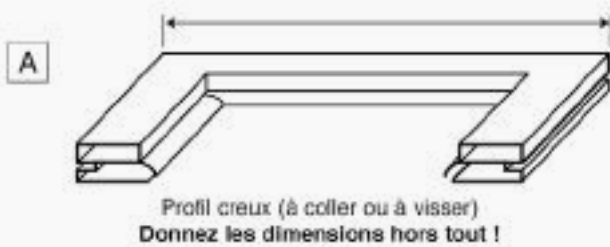
Demande de Prix

Commande

N° de Client :

Contact :

Date :



Quantité	N° Profil	(mm) Longueur	(mm) Hauteur
.....
.....
.....
.....

- Dimensions Hors tout
- Dimensions D'axe en axe
- Vente au mètre
- Dimensions Hors tout
- Dimensions D'axe en axe
- Vente au mètre
- Dimensions Hors tout
- Dimensions D'axe en axe
- Vente au mètre
- Dimensions Hors tout
- Dimensions D'axe en axe
- Vente au mètre

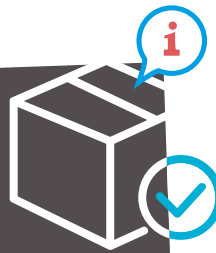
Les joints sur mesure ne sont ni repris ni échangés
(Veuillez indiquer les dimensions exactes!)

ACCESSOIRES CHAMBRE FROIDE

BOURRELETS

CONDITIONNEMENT

- M au mètre
- VR en rouleau
- L en longueur
- SM cadre sur mesure



Accessoires chambre froide

Ruban mousse adhésif noir

15 x 4 mm
Conditionnement 25 mètres



Réf. 99.20.1142

15 x 8 mm
Conditionnement 10 mètres



Réf. 99.20.1144



Bouffret caoutchouc naturel

Joint silicone cellulaire rouge brique par 25 m spécial armoire de mise en place (pour cafétéria) 14 x 21mm

Réf. 99.21.1421

BOURRELETS

Ø 8
par 25 mètres H17

Bouffret blanc

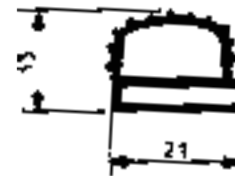
Ø 10
par 25 mètres - H19



Réf. 07.21.0008

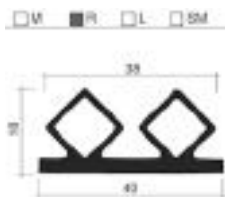
Réf. 07.21.0010

F L=25 m - T.P.E, blanc



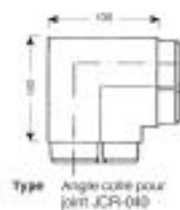
Réf. 07.21.0027

Vendu par 25 m, noir



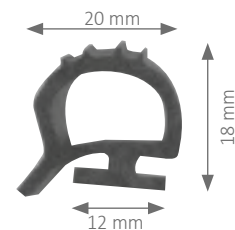
Réf. 68.21.0040

Angle collé pour joint 68.21.0040



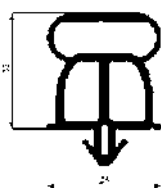
Réf. 79.21.4041

L=20 m, noir



Réf. 62.21.0001

D Noir



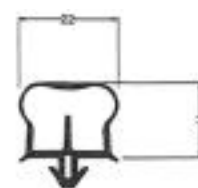
Réf. 46.21.0600

D Noir 22



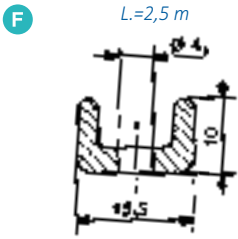
Réf. 46.21.0700

D L=3,94 m, noir

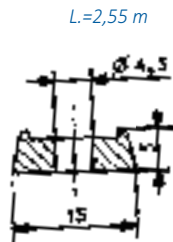


Réf. 46.21.0394

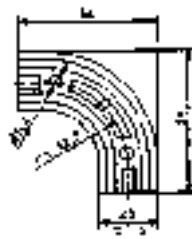
RAIDISSEUR DE BOURRELET



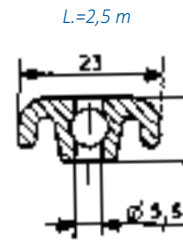
Réf. 07.21.3352



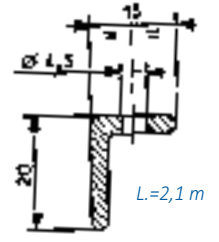
Réf. 07.20.0253



Réf. 07.21.2313



Réf. 07.21.3312

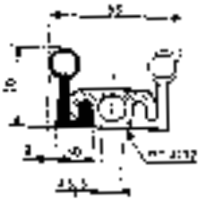


Réf. 07.21.3362

Accessoires
chambre froide

BOURRELETS POUR PORTES COULISSANTES

L=24 m - E.P.D.M, noir



Réf. 07.21.2311

F L=24 m, noir



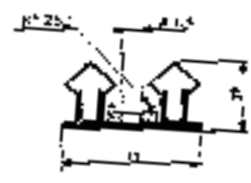
Réf. 07.21.8511

F L=3,4 m - E.P.D.M, noir



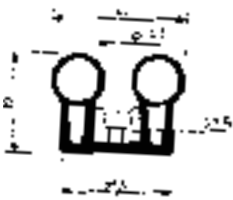
Réf. 07.21.3350

F L=25 m - E.P.D.M, noir



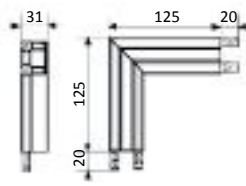
Réf. 07.21.0067

F L=10 m - E.P.D.M, noir



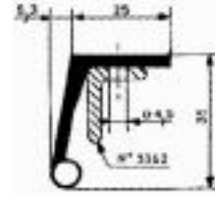
Réf. 07.21.4451

F Angle de bourrelet 4453 pour 4451



Réf. 07.21.4453

F L=20 m, noir



Réf. 07.21.0250

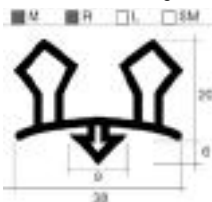
F L=24 m, noir



Réf. 07.21.2350

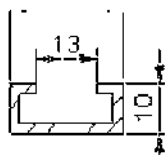
JOINTS D'ÉTANCHÉITÉ

2 A11 11
Vendu au m. ou
rouleau de 12 m, gris



Réf. 79.21.1111

L Profil alu - ep. 2mm
pour Réf 83.21.1721
1722-1723
(L=2 m)



Réf. 83.21.2000

Joint périphérique
Vendu au m., gris



Réf. 28.21.0101

T Balais racler
Vendu au m., gris



Réf. 28.21.4004

T Support de joint
Vendu au m., noir



Réf. 28.21.0102

JOINTS D'ÉTANCHÉITÉ

T **Joint périphérique D8**
Vendu au m.
15 mm
20 mm


Réf. 28.01.0103


T **Balai racleur du D8**
Vendu au m.


Réf. 28.21.0104

T **Balai racleur SI**
Vendu au m. Longueur max. 3 m., noir

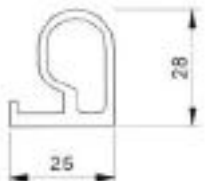
51 mm
16 mm

Réf. 28.21.0106

Joint périphérique SI, traverse
Vendu au m.
28 mm
29 mm
5 mm
13 mm

Réf. 28.21.0107


Joint périphérique SI, montant
Vendu au m. Longueur max. 3 m
23 mm
27 mm
11 mm
14 mm

Réf. 28.21.4005

Mi **Joint d'étanchéité**
Vendu au m ou rouleau de 30 m., noir

28
25
Réf. 99.21.2027

Mi **Joint d'étanchéité**
Vendu au m ou rouleau de 50 m., noir

32.32
24.5
Réf. 99.21.2029

Mi **Joint d'étanchéité périmétral.**
Vendu au m ou rouleau de 50 m., noir

24.07
24.2
Réf. 99.21.2002

Mi **Joint d'étanchéité périmétral.**
Vendu au m ou rouleau de 50 m., noir

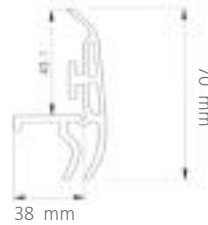
32.32
24
Réf. 99.21.2001


Mt **Joint d'étanchéité périmétral**
Vendu au m., noir

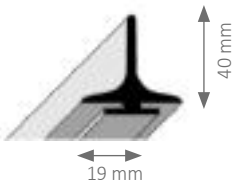
Réf. 99.20.0011

Mt **Joint d'étanchéité inférieur avec passage cordon chauffant**
L=4,5 m. noir
65 mm

Réf. 99.20.1123

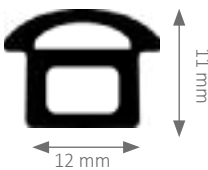
Mi **Joint d'étanchéité inférieur**
Vendu au m. ou en rouleau 25 m, noir

70 mm
38 mm
Réf. 99.21.3200

Mi **Joint d'étanchéité inférieur**
Vendu au m. ou en rouleau 25 m, noir

73 mm
73 mm
Réf. 99.21.2022

Mt **Joint d'étanchéité périmétral**
L=2,415 m, noir

40 mm
19 mm
Réf. 99.20.1027

Mi **Joint d'étanchéité latéral**
Vendu au m. ou en rouleau de 30m., noir

26.46
27.58
Réf. 99.21.2031

Mt **Joint d'étanchéité périmétral**
Vendu au m., noir

17 mm
11 mm
12 mm
Réf. 99.20.2029

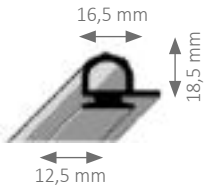
Mt **Joint d'étanchéité inférieur**
L=4,5 m

Réf. 99.20.1030

Accessoires chambre froide


JOINTS D'ÉTANCHÉITÉ

Mt Joint d'étanchéité périmétral
Vendu au m., noir



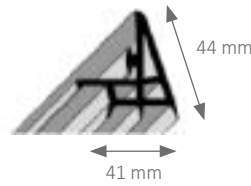
Réf. 99.20.1014

Mt Joint d'étanchéité périmétral
Vendu au m., noir



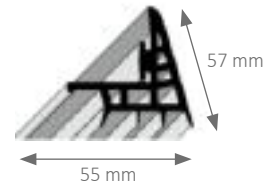
Réf. 99.20.1015

Mt Joint d'étanchéité inférieur
L=4,5 m. noir



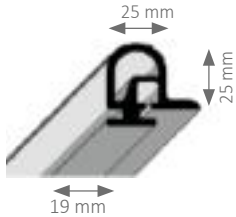
Réf. 99.20.1021

Mt Joint d'étanchéité inférieur
L=4,5 m. Vendu au m., noir



Réf. 99.20.1022

Mt Joint d'étanchéité périmétral
Vendu au m., noir



Réf. 99.20.1016



LE SUPPORT UNIVERSEL REVERSO EN PVC


permet l'utilisation de tous les joints Mt sur tous les modèles de portes isothermes. Il peut être utilisé avec des joints de température positive et négative avec ou sans résistance intégrée.

Le profil est conçu pour cacher les vis de fixation, ce qui permet une meilleure finition esthétique.

Longueur de 4 m.



Réf. 99.20.1110

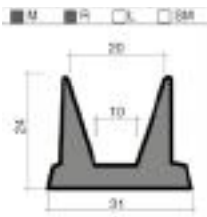


Accessoires
chambre froide

BOURRELETS SYNTHÉTIQUES

2A4101

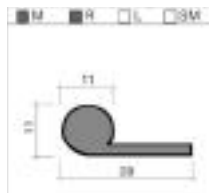
Vendu au m. ou en rouleau de 25 m, noir



Réf. 79.21.4101

2A0112

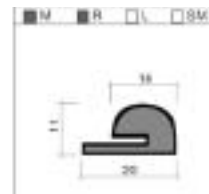
Vendu au m. ou en rouleau de 25 m, gris



Réf. 79.21.0112

2A4103

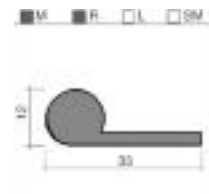
Vendu au m. ou en rouleau de 25 m, noir



Réf. 79.21.4103

2A1106

Vendu au m. ou en rouleau de 25 m, gris



Réf. 79.21.1106

2A4105

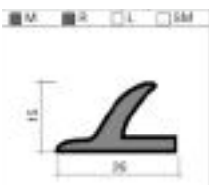
Vendu au m. ou en rouleau de 25 m, noir



Réf. 79.21.4105

2A4106

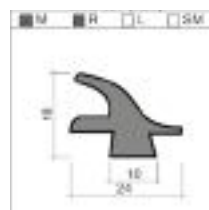
Vendu au m. ou en rouleau de 25 m, noir



Réf. 79.21.4106

2A4107

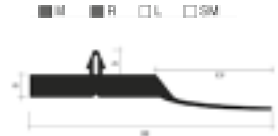
Vendu au m. ou en rouleau de 25 m, noir



Réf. 79.21.4107

2A0199

Vendu au m. ou en rouleau de 37 m, noir



Réf. 79.21.0199

5A4120

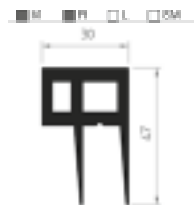
Vendu au m. ou en rouleau de 32 m, noir



Réf. 79.21.4120

5A4126

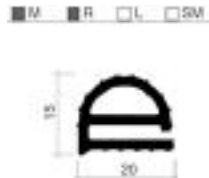
Vendu au m. ou en rouleau de 32 m, gris



Réf. 79.21.4126

2A1101

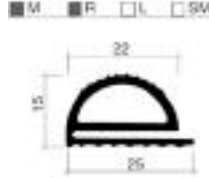
Vendu au m. ou en rouleau de 25 m, gris



Réf. 79.21.1101

2A0274

Vendu au m. ou en rouleau de 25 m, gris



Réf. 79.21.0274

ACCESSOIRES CHAMBRE FROIDE

BOURRELETS SYNTHÉTIQUES

2A4003

Vendu au m. ou en rouleau 25 m., gris



Réf. 79.21.4003

2A4004

Vendu au m. ou en rouleau 25 m., gris



Réf. 79.21.4004

2A4005

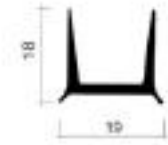
Vendu au m. ou en rouleau 25 m., gris



Réf. 79.21.4005

5E4007

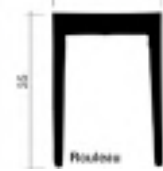
L.=2,5 m., noir



Réf. 79.21.4007

2A8000

Vendu au m. ou en rouleau 25 m., noir



Réf. 79.21.8000

2A4009

Vendu au m. ou en rouleau 25 m., noir



Réf. 79.21.4009

2A4014

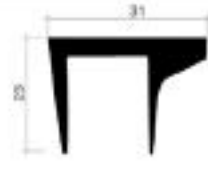
Vendu au m. ou en rouleau 25 m., noir



Réf. 79.21.4014

2A4015

Vendu au m. ou en rouleau 25 m., noir



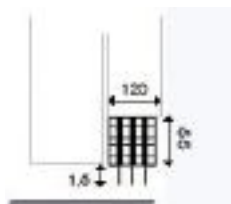
Réf. 79.21.4015

D Balai racleur pour porte positive
Épaisseur 60 mm L.=1,5 m



Réf. 79.21.0033

D Balai racleur pour porte négative
Épaisseur 120 mm. Vendu au m.



Réf. 79.21.0034

5A4125

Vendu au m. ou en rouleau 32 m., gris



Réf. 79.21.4125

2A0299

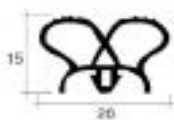
Vendu au m. ou en rouleau 25 m., noir



Réf. 79.21.0299

2A0002

Vendu au m. ou en rouleau 25 m., noir



Réf. 79.21.0002

2A2101

Vendu au m. ou en rouleau 18 m., noir



Réf. 79.21.2101

2A4022

Vendu au m. ou en rouleau 26 m., noir



Réf. 79.21.4022

2A2300

Vendu au m. ou en rouleau 50 m., noir



Réf. 79.21.2300

2A4024

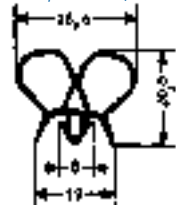
Vendu au m. ou en rouleau de 40 m.,
blanc



Réf. 79.21.4024

2A6608

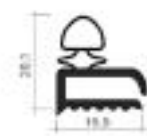
Vendu par 25 m., noir



Réf. 68.21.6608

2B0001

L.=2,3 m., gris



Réf. 79.21.0001

5B4122


L.=2,55 m., gris



Réf. 79.21.4122

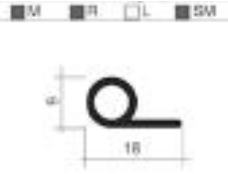
BOURRELETS SYNTHÉTIQUES

2E0004
L.=2,5 m., gris



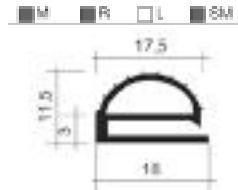
Réf. 79.21.0004

2G0006
Vendu au m. noir
ou en rouleau de 25 m., gris



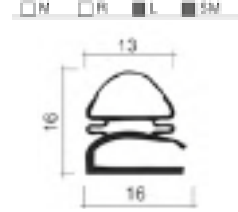
Réf. 79.21.0006

5G0007
Vendu au m. ou en rouleau de 25 m., gris



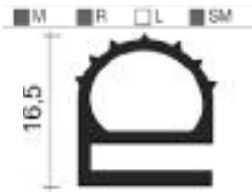
Réf. 79.21.0007

5B4123
L.=2,55 m., blanc



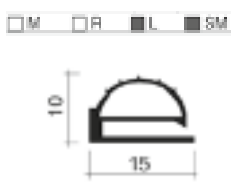
Réf. 79.21.4123

5G0008
Vendu au m. ou en rouleau de 25 m., gris



Réf. 79.21.0008

5B0013
L.=2,55 m., gris ou blanc



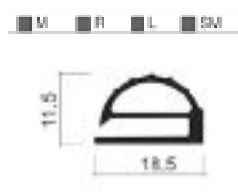
Réf. 79.21.0013

2G0014
Vendu au m. blanc
ou en rouleau de 25 m., gris



Réf. 79.21.0014

2B0015
L.=2,5 m en rouleau de 25 m., gris



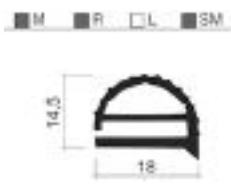
Réf. 79.21.0015

5B4129
L.=2,55 m., gris



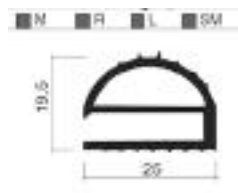
Réf. 79.21.4129

2G0016
Vendu au m. ou en rouleau 25 m., gris



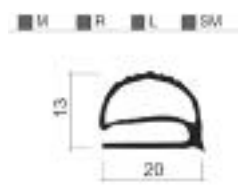
Réf. 79.21.7414

2G0017
Vendu au m. ou en rouleau 20 m., gris



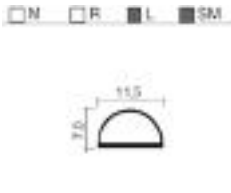
Réf. 79.21.0017

2G0018
Conditionnement au ml



Réf. 79.21.0018

5B0019
L.=2,55 m., gris



Réf. 79.21.0019

5B0010
L.=2,55 m., blanc



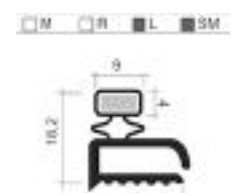
Réf. 79.21.0010

2G0111
Vendu au m. ou en rouleau 25 m., gris



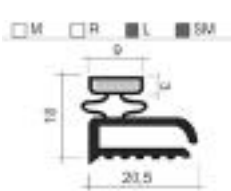
Réf. 79.21.0111

2B0100
L.=2,5 m., gris



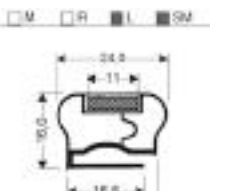
Réf. 79.21.0100

5B0001
L.=2,55 m., blanc



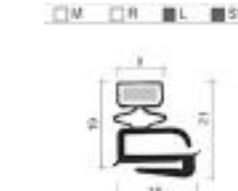
Réf. 79.21.0101

2B0102
L.=2,5 m., gris



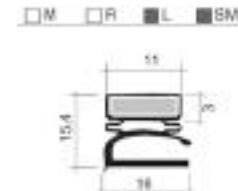
Réf. 79.21.0102

5B4226
L.=2,55 m., blanc



Réf. 79.21.4226

2B0103
L.=2,5 m., gris



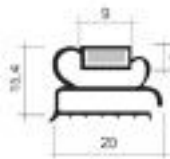
Réf. 79.21.0103

Accessoires
chambre froide

BOURRELETS SYNTHÉTIQUES

2B0104

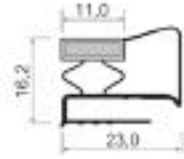
L.=2,5 m., gris



Réf. 79.21.0104

5B0107

L.=2,55 m., blanc



Réf. 79.21.0107

5B0108

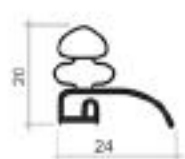
L.=2,55 m., gris ou blanc



Réf. 79.21.0108

5B4124

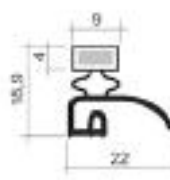
L.=2,55 m., blanc



Réf. 79.21.4124

5B1010

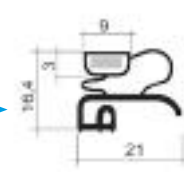
L.=2,55 m., blanc



Réf. 79.21.1010

5B1060

L.=2,60 m., blanc



Réf. 79.21.1060

Voir référence
79.21.1060

2B2222

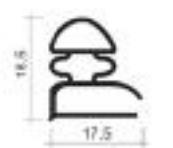
L.=2,30 m., blanc



Réf. 79.21.2222

2B4127

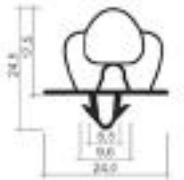
L.=2,30 m., gris



Réf. 79.21.4127

2B7700

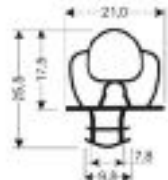
L.=2,55 m., gris



Réf. 79.21.7700

2B8800

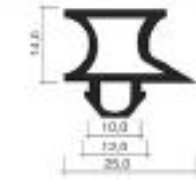
L.=2,30 m., gris



Réf. 79.21.8800

5B4312

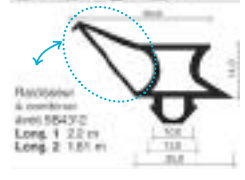
L.=2,20 m., gris



Réf. 79.21.4312

5B4313

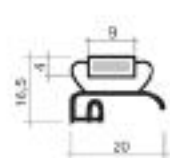
L.=2,20 m



Réf. 79.21.4313

5B4305

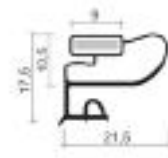
L.=2,55 m., blanc



Réf. 79.21.4305

2B4307

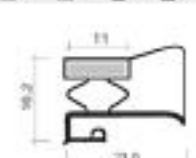
L.=2,30 m., gris



Réf. 79.21.4307

5B4308

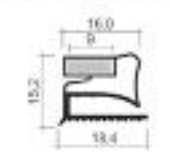
L.=2,55 m., blanc



Réf. 79.21.4308

5B4310

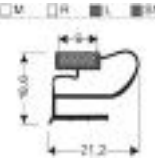
L.=2,55 m., gris



Réf. 79.21.4310

5B4311

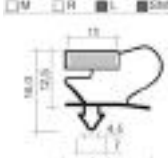
L.=2,55 m., blanc



Réf. 79.21.4311

2B1250

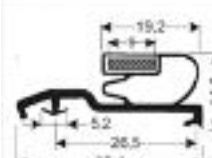
L.=2,50 m., gris



Réf. 79.21.1250

2B4327 Joint spécial vitrine «M»

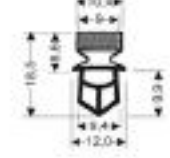
L.=2,50 m., noir



Réf. 79.21.4327

2B4323

L.=2,3 m., gris

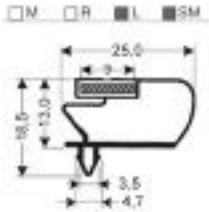


Réf. 79.21.4323

BOURRELETS SYNTHÉTIQUES

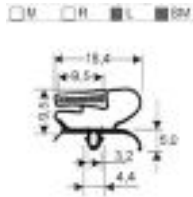
Accessoires
chambre froide

2B1240
L=2,5 m., gris



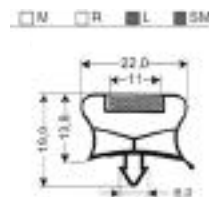
Réf. 79.21.1240

5B4433
L=2,7 m., noir



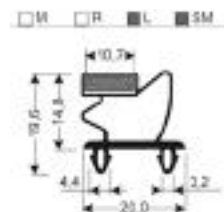
Réf. 79.21.4433

2B9098
L=2,5 m., gris



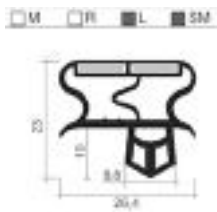
Réf. 79.21.9098

5B1350
L=2,7 m., blanc



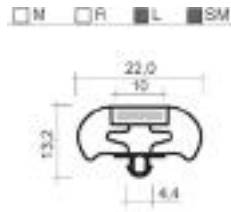
Réf. 79.21.1350

5B4431
L=2,5 m., blanc



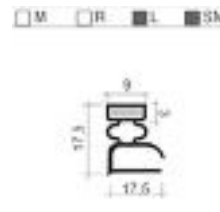
Réf. 79.21.4431

2B4432
L=2,5 m., gris



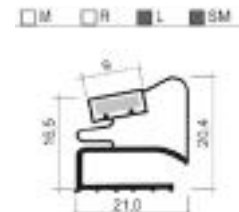
Réf. 79.21.4432

5B4435
L=2,55 m., blanc



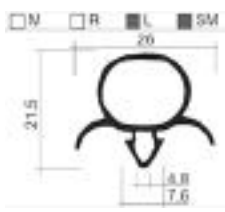
Réf. 79.21.4435

5B1090
L=2,55 m., blanc



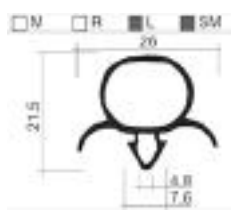
Réf. 79.21.1090

2B4000
L=2,5 m., gris



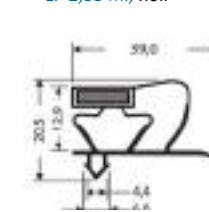
Réf. 79.21.4000

2B4001
L=10 m., gris



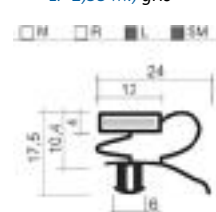
Réf. 68.21.0002

5B2121
L=2,55 m., noir



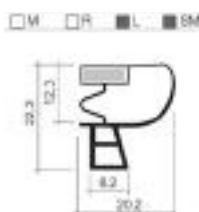
Réf. 79.21.2121

5B1220
L=2,55 m., gris



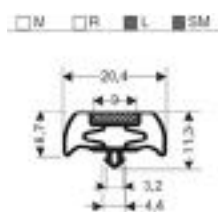
Réf. 79.21.1220

2B4218
L=2,30 m., gris



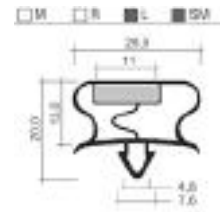
Réf. 79.21.4218

2B1280
L= 2,3 m., gris



Réf. 79.21.1280

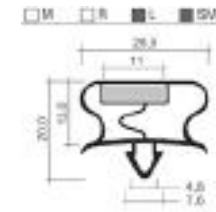
2B1133
L=2,5 m., gris



Réf. 79.21.1133

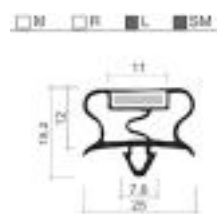
2B1133

L= 25 m., gris



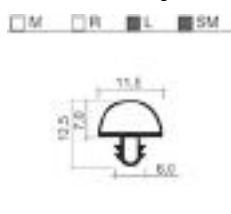
Réf. 68.21.0195

5B1290
L= 2,5 m., gris ou blanc



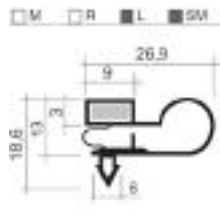
Réf. 79.21.1290

2B4432
L=2,5 m., gris



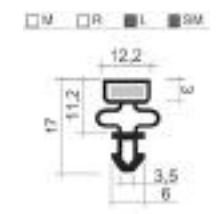
Réf. 79.21.5000

5B1100
L=2,55 m., gris ou blanc



Réf. 79.21.1100

2B1200
L=2,3 m., gris

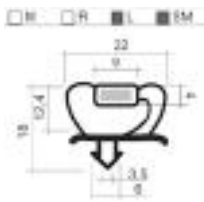


Réf. 79.21.1200

BOURRELETS SYNTHÉTIQUES

2B1300

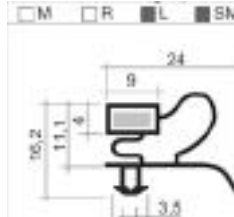
L=2,5 m., gris



Réf. 79.21.1300

2B1400

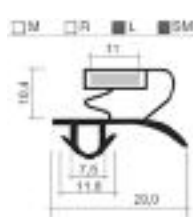
L=2,5 m., gris



Réf. 79.21.1400

5B4119

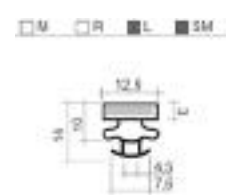
L=2,50 m., noir



Réf. 79.21.4119

2B1700

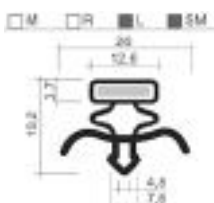
L=2,5 m., gris



Réf. 79.21.1700

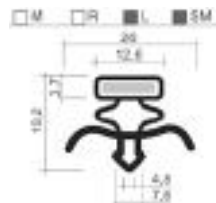
2B1500

L=2,50 m., blanc



Réf. 79.21.1500

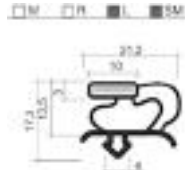
L=25 m., blanc



Réf. 68.21.0171

2B1800

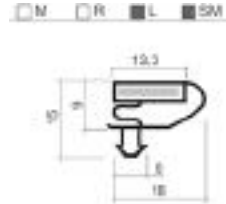
L=2,5 m., gris



Réf. 79.21.1800

2B1900

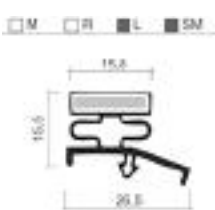
L=2,55 m., gris



Réf. 79.21.1900

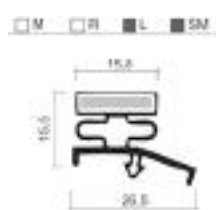
2B1110

L=2,5 m., gris



Réf. 79.21.1110

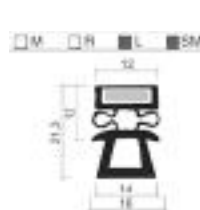
Rouleau 25 m



Réf. 68.21.0185

2B4110

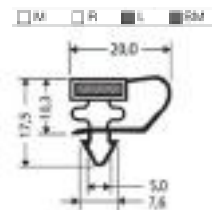
L=2,5 m., gris



Réf. 79.21.4110

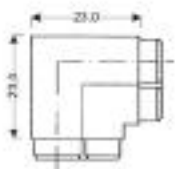
2B1120

L=2,5 m., gris



Réf. 79.21.1120

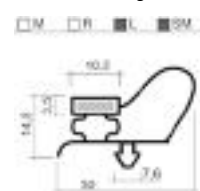
Type d'angle pour 2B1120



Réf. 79.21.4212

2B1130

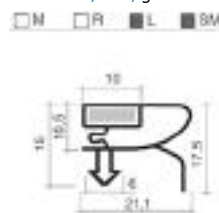
L=2,3 m., gris



Réf. 79.21.1130

2B1140

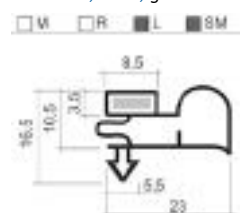
L=2,5 m., gris



Réf. 79.21.1140

2B1150

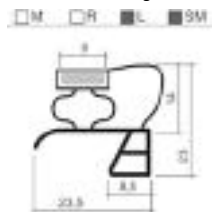
L=2,50 m., gris



Réf. 79.21.1150

2B1160

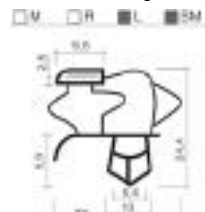
L=2,3 m., gris



Réf. 79.21.1160

2B1170

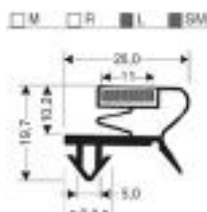
L=2,3 m., gris



Réf. 79.21.1170

2B0012

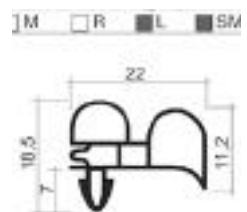
L=2,50 m., gris



Réf. 79.21.0012

2B3000

L=2,5 m., gris



Réf. 79.21.3000

Accessoires
chambre froide

BOURRELETS SYNTHÉTIQUES

2A0160

Vendu au m. ou en rouleau 25 m., noir



Réf. 79.21.0160

5A 0180

Vendu au m. ou en rouleau 25 m., noir



Réf. 79.21.0180

5A 0170

Vendu au m. ou en rouleau 25 m., gris




Réf. 79.21.0170

Accessoires
chambre froide

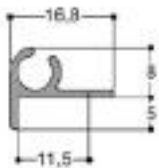
JOINTS POUR PORTES COUPE-FEU



ATTENTION ! 
2 supports
pour un joint

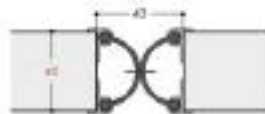
Support à l'unité
vendu par 2,50 m

Longueur de 2,50 m



Réf. 83.21.0250

Joint porte double épaisseur 40 mm,
vendu par 2,50 m



Réf. 83.21.0040

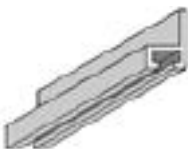
Joint porte double épaisseur 50 mm,
vendu par 2,50 m



Réf. 83.21.0050

JOINTS MANCHETTE EN CAOUTCHOUC

Rail Type A Aluminium
pour joint ME 30, L.=3 m



Réf. 83.21.0031

Rail Type B Aluminium
pour joint ME 30, L.=3 m



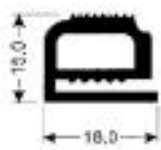
Réf. 83.21.0032

Joint manchette 30 mm ME 30
L.=3 m pour dessous de porte



Réf. 83.21.0030

BOURRELETS SILICONE POUR HAUTES TEMPÉRATURES



5A0600

- Au mètre ou en rouleau de 30 m
- Gris foncé • Max. +250°C

Réf. [79.21.0600](#)



5A1002

- Au mètre ou en rouleau de 25 m
- Beige • Max. +300°C

Réf. [79.21.7017](#)



5A1003

- Au mètre ou en rouleau de 25 m
- Gris foncé • Max. +200°C

Réf. [79.21.1003](#)



5A1004

- Au mètre ou en rouleau de 25 m
- Gris foncé • Max. +300°C

Réf. [79.21.7018](#)



5A1005

- Au mètre ou en rouleau de 25 m
- Gris foncé • Max. +250°C

Réf. [79.21.7019](#)



5A1006

- Au mètre ou en rouleau de 25 m
- Gris foncé • Max. +250°C

Réf. [79.21.7020](#)



5A1007

- Au mètre ou en rouleau de 25 m
- Gris foncé • Max. +250°C

Réf. [79.21.7021](#)



5A1008

- Au mètre ou en rouleau de 25 m
- Gris foncé • Max. +250°C

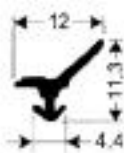
Réf. [79.21.7022](#)



5A0999

- Au mètre ou en rouleau de 25 m
- Gris clair • Max. +250°C

Réf. [79.21.0999](#)



5A1010

- Au mètre ou en rouleau de 25 m
- Noir • Max. +200°C

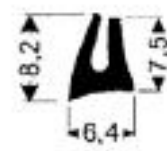
Réf. [79.21.7023](#)



5A1011

- Au mètre ou en rouleau de 25 m
- Gris clair • Max. +250°C

Réf. [79.21.7024](#)



5A1012

- Au mètre ou en rouleau de 25 m
- Gris foncé • Max. +200°C

Réf. [79.21.7025](#)



5A1313

- Au mètre ou en rouleau de 25 m
- Noir • Max. +180°C

Réf. [79.21.1313](#)



5A1616

- Au mètre ou en rouleau de 25 m
- Gris • Max. +250°C

Réf. [79.21.7027](#)



5A1818

- Au mètre ou en rouleau de 50 m
- Gris • Max. +180°C

Réf. [79.21.7029](#)



5A1414

- Au mètre ou en rouleau de 25 m
- Gris foncé • Max. +250°C

Réf. [79.21.7026](#)



5A1717

- Au mètre ou en rouleau de 25 m
- Gris foncé • Max. +250°C

Réf. [79.21.7028](#)

POCHETTE D'ÉCHANTILLONS

Pochette d'échantillons de joints

Environ 50 bourrelets

Afin de pouvoir vous aider à identifier le modèle du joint de la porte de votre chambre froide à changer, nous vous conseillons de commander la pochette d'échantillons de joints

Bien sûr, vous pouvez facilement identifier vous-même le modèle du joint de frigo à changer, grâce aux schémas sur notre guide des joints.

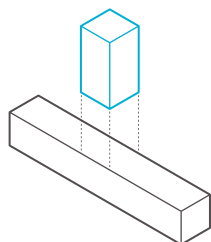
Comment savoir si un produit correspond ou non sans l'avoir essayé auparavant ? Commandez notre pochette de 50 échantillons.

Ce lot d'échantillons vous permettra également d'identifier plus facilement le bon modèle et vous permettra de découvrir comment bien prendre les mesures



Réf. 57.79.0001

Accessoires
chambre froide



Pince équerre

pour coupe joints magnétiques

Cette pince-équerre permet de réaliser des découpes précises de joints et bourrelets.

Cette coupe à 45° est indispensable pour que l'assemblage des angles réalisé par vos soins, soit parfait afin d'assurer une totale étanchéité.

Réf. 99.16.0761


ACCESSOIRES



Soudeuse manuelle

En aluminium revêtue de matériau anti-adhérent. Température électronique réglable de 180° à 280° Alimentation 230 V. Livrée avec support à fourche.

Réf. 99.21.0281



Cornière pour joint

À coller soi même avec cornière PVC..

Réf. 72.21.2017



Colle pour bourrelet

Cyanoacrylat (20 gr) pour bourrelets synthétiques

Réf. 79.21.0406



Préparateur

A positionner sur le joint (10 gr)

Réf. 79.21.0770



Nettoyant pour joints de portes

500 ml

- Produit de nettoyage actif pour joints de portes intérieurs de meubles réfrigérés
- Élimine les bactéries et micro-organismes
- Prolonge la durée de vie de vos joints
- Permet de garder la souplesse des joints

Réf. 79.21.0801



Colle pour joint caoutchouc


Colle Scotch grip

Réf. 79.21.2321

LANIÈRES PVC / SUPPORTS

Le rideau ou porte à lanières en PVC souple est une alternative simple et peu onéreuse pour créer des sas ou séparer différentes zones dans les halls de production, chambres froides, ateliers, usines, entrepôts, supermarchés, locaux agricoles...


Il permet de séparer rapidement 2 espaces en les isolant du bruit, des poussières, des courants d'air, des variations de température (gain d'énergie et confort) tout en permettant une circulation aisée des personnes.




Rideau à lanières installé
= froid conservé
= économie d'énergie
réalisée



Ces rideaux peuvent être équipés de lanières transparentes ou opaques, incolores ou teintées (blanc, noir, orange, rouge, bleu, gris..) ou encore de lanières techniques ou spéciales (ignifugées, anti-insectes...)



Les rideaux à lanières PVC Standard sont préconisés pour une utilisation à température ambiante, afin de séparer vos locaux et de les isoler du bruit ou de la poussière. Ils sont utilisables dans une gamme de températures comprises entre **-15°C** et **+50°C** qui couvrent les températures ambiantes ainsi qu'un usage frigo.



Les rideaux à lanières Qualité Grand Froid sont utilisable à des températures comprises entre **-25°C** et **+30°C** ce qui permet de couvrir un usage en chambre froide et en congélateur.



Les rideaux à lanières Qualité Super Grand Froid sont utilisables pour des températures comprises entre **-60°C** et **+15°C**



Les rideaux à lanières ou rideaux à lamelles pvc agréées pour le **contact alimentaire** autorisent un contact entre les denrées alimentaires et le rideau.

LANIÈRES PVC / SUPPORTS

support INOX
+ léger
+ maniable
inoxydable



Support Inox

+ léger, + maniable, inoxydable
Avec le meme support 2 fixations possibles

- en applique
- sous linteaux

L : 984 mm

Montage en applique ou sous linteau

Option : 7 plaques contre plaques

Réf. [55.22.0001](#)

L : 1968 mm

Montage en applique ou sous linteau

Option : 14 plaques contre plaques

Réf. [55.22.0002](#)



Support en composite

- Pose en applique

L : 1990 mm

Réf. [07.23.1990](#)

L : 990 mm

Réf. [07.23.1090](#)



Support pour passage piéton

- Faible investissement
- Gain d'énergie en continu
- Pose en applique ou sous linteaux
- Simple à poser : montage ultra rapide, SANS BOULON : lanière à perforer
- Lanière personnalisable
- Longueur adaptable par plaquette de 610 mm
- Matière 100 % alimentaire, résistant jusqu'à -25 °c

Réf. [55.22.0225](#)



Emporte pièce

Ø 17 mm

Réf. [99.17.7179](#)



systeme de fixation

Plaque et contre plaque Inox

PVC plus facile à monter entre la plaque et la contre plaque.

Meilleur maintien de la lamelle PVC

Épaisseur lanière PVC 4 mm : Nous consulter.

Plaque et contre plaque Inox

- pour lanière 100 mm
- pour lanière 200 mm
- pour lanière 300 mm
- pour lanière 400 mm

Réf. [55.22.0100](#)

Réf. [55.22.0200](#)

Réf. [55.22.0300](#)

Réf. [55.22.0400](#)

Quantité à prévoir pour un recouvrement à 40%

	Support 984 mm 55.22.0001	Nbre plaques et contre plaque	55.22.0003
lanière 200 mm	1	7 x 55.22.0200	21
lanière 300 mm	1	4 x 55.22.0300	16
lanière 400 mm	1	3 x 55.22.0400	15

Pour les supports de 1968 mm - Code 55-22-0002 : doubler les plaques et contre plaques et rivets

Accessoires

Pince à riveter

Réf. [99.17.9241](#)



Garantie 5 ans

Rivet 4,8 x 8 mm

Réf. [55.22.0003](#)



Emporte pièce


Ø 8 mm

Réf. [99.17.7087](#)



ACCESSOIRES CHAMBRE FROIDE

LANIÈRES PVC



Nous vous proposons une large gamme de rideaux souples adaptés à vos exigences d'utilisation, à vos applications et à vos configurations. Ces rideaux peuvent être équipés de lanières transparentes ou opaques, incolores ou teintées ou encore de lanières spéciales (ignifugées, anti-insectes...)



Toutes nos lanières sont produites en France et garanties sans phtalate.

Toutes les lanières négatives supportent une température jusqu'à -25 °C



Lanière nervurée
 ✓ Anti-rayures
 ✓ Moins collante
 ✓ Meilleure isolation



Accessoires chambre froide

Réf.

Caractéristiques

Roul. 50 m Roul. 25 m

Réf.	Image	Description	Caractéristiques	Roul. 50 m	Roul. 25 m
55.22.1102		Transparent 100/1,2 mm		✓	
55.22.1002		Transparent 100/2 mm		✓	
55.22.2002		Transparent 200/2 mm		✓	
55.22.2022		Transparent 200/2 mm			✓
55.22.7004		Transparent 200/2 mm Nervuré avec bourrelet sur les 2 faces		✓	
55.22.3022		Transparent 300/2 mm		✓	
55.22.3003		Transparent 300/3 mm		✓	
55.22.6003		Transparent 300/3 mm Nervuré avec bourrelet sur les 2 faces		✓	
55.22.4003		Transparent 400/3 mm		✓	
55.22.7002		Transparent 300/3 mm COUPE FEU M2			
55.22.0135		Transparent Bleu 200/2 mm	●	✓	
55.22.0142		Transparent rouge 200/2 mm	●	✓	
55.22.0115		Transparent Vert 200/2 mm	●	✓	
55.22.0627		Transparent jaune 200/2 mm	●	✓	
55.22.0127		Transparent Jaune 200/2 mm ANTI-INSECTE	●		
55.22.0128		Transparent Jaune 200/2 mm Nervuré ANTI-INSECTE			

POSITIVE

Translucide

Transparent



Nombre plaque et contreplaque
 X
Hauteur en mètre
NOMBRE MÈTRE LANIÈRE

LANIÈRES PVC

	Réf.	Caractéristiques	Roul.				
			50 m	25 m			
POSITIVE	Opaque	Couleur	55.22.1015	Opaque Bleu 200/2 mm	●	✓	
			55.22.6002	Opaque Orange 200/2 mm	●	✓	
			55.22.0153	Opaque Noir 200/2 mm	●	✓	
			55.22.0155	Opaque mauve 200/2 mm	●	✓	
			55.22.7001	Opaque Gris 200/2 mm	●	✓	
			55.22.9003	Opaque Blanc 200/2 mm	○	✓	
NÉGATIVE	TRANSLUCIDE	Transparent	55.22.1022	Transparent 100/1,2 mm -35°C		✓	
			55.22.5002	Translucide 200/2 mm -35°C		✓	
			55.22.5022	Translucide 200/2 mm -35°C			✓
			55.22.7005	Translucide 200/2 mm Nervuré avec bourrelet sur les 2 faces		✓	
			55.22.5102	Translucide 200/2 mm très grand froid -60°C	❄️	✓	
			55.22.2003	Translucide 200/3 mm -35°C		✓	
			55.22.3002	Translucide 300/2 mm -35°C		✓	
			55.22.5003	Translucide 300/3 mm -35°C		✓	
			55.22.4004	Translucide 400/4 mm -35°C		✓	
			55.22.7003	Translucide 300/3 mm Nervuré avec bourrelet sur les 2 faces		✓	
			55.22.5103	Translucide 300/3 mm très grand froid -60°C	❄️	✓	
			55.22.0487	Translucide 200/2 mm Rouge 200/2 mm -35°C	●	✓	
			55.22.2202	Lanière alimentaire 200/2 mm	🍷	✓	
			55.22.3203	Lanière alimentaire 300/2 mm	🍷	✓	

Accessoires
chambre froide

GAMME 5711 - 6611 - 6811

Les multiples combinaisons des modules standards font du rayonnage, le système de stockage efficace et universel.

HYGIENE ALIMENTAIRE



Configuration en L



Configuration en U



Configuration linéaire

GAMME 5711 - 6611 - 6811

Rayonnage économique, robuste, clayette polyéthylène

Le rayonnage FERMOSTOCK est le système de stockage universel pour l'aménagement des locaux grâce à sa conception, son design, sa qualité de fabrication, son hygiène et sa flexibilité.

Conçu pour résister à une température de - 40 °C, c'est le produit idéal pour l'équipement des chambres froides.

Ces rayonnages sont constitués d'une structure (échelles + longerons) en Duralinox anodisé (classe 15), équipée de clayettes amovibles.



- Possibilité de régler le niveau de la clayette à la hauteur désirée sans outil



- Nettoyage facile grâce aux clayettes amovibles



- Grande rigidité et solidité grâce à l'emmanchement conique



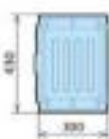
NOUVEAUTÉ Bac de rétention



Les bacs de rétention souvent demandés pour sécuriser le stockage des produits d'entretien et lessiviels sont conçus pour nos rayonnages FERMOSTOCK Réf. 6611 - 6811 - 6811/B & 6622 en profondeur 460 mm.

Avantages :

- Deux dimensions identiques à nos clayettes,
- Combinaisons compatibles avec nos 10 longueurs de niveaux.
- Bacs en polymère associables par chevauchement,
- Résistent aux produits corrosifs,
- Bacs de récupération lors de la décongélation ou d'égouttage,
- Bacs à positionner sous nos clayettes



Dimensions : 300 x 430 x 100 mm
Profondeur : 460 mm
Contenance : > jusqu'à 3,5L

Réf. 07.80.1372



Dimensions : 420 x 430 x 100 mm
Profondeur : 460 mm
Contenance : > jusqu'à 5,5 L

Réf. 07.80.1373

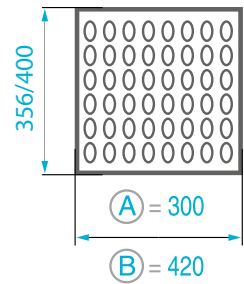


RAYONNAGE

GAMME 5711

Rayonnage à structure (échelles + longerons) en **Duralinox** équipé de clayettes amovibles en Polymère conçu pour résister à une température comprise entre de **-40°C à +80°C**.

Ce rayonnage a obtenu la marque **NF Hygiène Alimentaire** délivrée par l'AFNOR ainsi que la marque **NSF**. Produit idéal pour l'équipement des chambres froides. Ce rayonnage est destiné aux professionnels des métiers de l'alimentaire, conforme aux règles et aux normes de construction pour assurer l'hygiène à l'utilisation (**lavables en machine +100°C maxi**).



Jusqu'à
90 Kg
par niveau



Accessoires
chambre froide

GAMME 5711

Désignation (long. x prof.)	Réf.
Clayette polymere 5711 300 x 463 mm	01.78.0188
Clayette polymere 5711 300 x 360 mm	01.78.0189
Clayette polymere 5711 420 x 460 mm	01.78.0190
Clayette polymere 5711 420 x 360 mm	01.78.0191
Clayette polymere 5711 650 x 360 mm	07.80.0168
Clayette polymere 5711 770 x 360 mm	07.80.0169
Clayette polymere 5711 890 x 360 mm	07.80.0170
Clayette polymere 5711 950 x 360 mm	07.80.0171
Clayette polymere 5711 1070x 360 mm	07.80.0172
Clayette polymere 5711 1190 x 360 mm	07.80.0173
Clayette polymere 5711 1310 x 360 mm	07.80.0174
Clayette polymere 5711 1490 x 360 mm	07.80.0175
Clayette polymere 5711 1610 x 360 mm	07.80.0203
Clayette polymere 5711 1730 x 360 mm	07.80.0204
Echelle polymere 5711 h. 1685 x p. 360 mm	07.80.0184

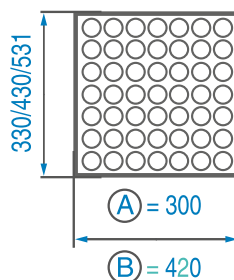

GAMME 5711

Désignation (long. x prof.)	Réf.
Clayette polymere 5711 650 x 460 mm	07.80.0176
Clayette polymere 5711 770 x 460 mm	07.80.0177
Clayette polymere 5711 890 x 460 mm	07.80.0178
Clayette polymere 5711 950 x 460 mm	07.80.0179
Clayette polymere 5711 1070 x 460 mm	07.80.0180
Clayette polymere 5711 1190 x 460 mm	07.80.0181
Clayette polymere 5711 1310 x 460 mm	07.80.0182
Clayette polymere 5711 1490 x 460 mm	07.80.0183
Clayette polymere 5711 1610 x 460 mm	07.80.0205
Clayette polymere 5711 1730 x 460 mm	07.80.0206
Echelle polymere 5711 h. 1685 x p. 460 mm	07.80.0185
Echelle polymere 5711 h. 1800 x p. 460 mm	07.80.0202
Renvoi d'angle polymere 5711 Pour profondeur 360 et 460 mm	07.80.0187

RAYONNAGE 6611/6811

GAMME 6611

Clayettes
amovibles en
Polymère



Jusqu'à

175 Kg

par niveau



Clayettes en Polymère de grande rigidité et structure en **Duralinox anodisé**. Ce rayonnage a obtenu la marque **NF Hygiène Alimentaire** délivrée par l'AFNOR ainsi que la marque **NSF**.

- Existe en **2 profondeurs, 10 longueurs**.
- Les tablettes résistent à une température de **-40°C à +60°C**.
- Nettoyage facile grâce aux clayettes amovibles (**lavables en machine +100°C maxi**).

GAMME 6611

Désignation (long. x prof.)	Réf.
Clayette 6611 polymere 300 x 531 mm	01.78.0106
Clayette 6611 polymere 300 x 430 mm	01.78.0107
Clayette 6611 polymere 300 x 330 mm	01.78.0108
Clayette 6611 polymere 420 x 531 mm	01.78.0109
Clayette 6611 polymere 420 x 430 mm	01.78.0110
Clayette 6611 polymere 420 x 330 mm	01.78.0111
Clayette 6611 polymere 660 x p. 360 mm	07.80.0001
Clayette 6611 polymere 780 x p. 360 Mm	07.80.0002
Clayette 6611 polymere 900 x p. 360 mm	07.80.0003
Clayette 6611 polymere 960 x p. 360 mm	07.80.0004
Clayette 6611 polymere 1080 x p. 360 mm	07.80.0005
Clayette 6611 polymere 1200 x p. 360 mm	07.80.0006
Clayette 6611 polymere 1320 x p. 360 mm	07.80.0007
Clayette 6611 polymere 1500 x p. 360 mm	07.80.0008
Clayette 6611 polymere 1620 x p. 360 mm	07.80.0009
Clayette 6611 polymere 1740 x p. 360 mm	07.80.0010
Clayette 6611 polymere 660 x p. 460 mm	07.80.0011
Clayette 6611 polymere 780 x p. 460 mm	07.80.0012
Clayette 6611 polymere 900 x p. 460 mm	07.80.0013
Clayette 6611 polymere 960 x p. 460 mm	07.80.0014

GAMME 6611

Désignation (long. x prof.)	Réf.
Clayette 6611 polymere 1080 x p. 460 mm	07.80.0015
Clayette 6611 polymere 1200 x p. 460 mm	07.80.0016
Clayette 6611 polymere 1320 x p. 460 mm	07.80.0017
Clayette 6611 polymere 1500 x p. 460 mm	07.80.0018
Clayette 6611 polymere 1620 x p. 460 mm	07.80.0019
Clayette 6611 polymere 1740 x p. 460 mm	07.80.0020
Clayette 6611 polymere 660 x p. 560 mm	07.80.0021
Clayette 6611 polymere 780 x p. 560 mm	07.80.0022
Clayette 6611 polymere 900 x p. 560 mm	07.80.0023
Clayette 6611 polymere 960 x p. 560 mm	07.80.0024
Clayette 6611 polymere 1080 x p. 560 mm	07.80.0025
Clayette 6611 polymere 1200 x p. 560 mm	07.80.0026
Clayette 6611 polymere 1320 x p. 560 mm	07.80.0027
Clayette 6611 polymere 1500 x p. 560 mm	07.80.0028
Clayette 6611 polymere 1620 x p. 560 mm	07.80.0029
Clayette 6611 polymere 1740 x p. 560 mm	07.80.0030

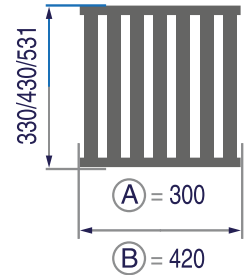
RAYONNAGE

GAMME 6811

Clayettes
amovibles en
DURALINOX



Jusqu'à
200 Kg
par niveau



Clayettes en **Duralinox** de grande rigidité et structure en **Duralinox anodisé**. Ce rayonnage a obtenu la marque **NF Hygiène Alimentaire** délivrée par l'AFNOR ainsi que la marque **NSF**.

- Existe en **3 profondeurs**, **10 longueurs**.
- Les tablettes résistent à une température de **-40°C à +60°C**.
- Nettoyage facile grâce aux clayettes amovibles (**lavables en machine +100°C maxi**).
- Clayettes réversible

Accessoires
chambre froide

GAMME 6811

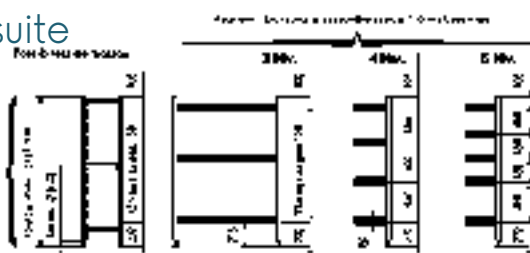
Désignation (long. x prof.)	Réf.
Clayette 6811 DURALINOX 300 x 531 mm	01.78.0112
Clayette 6811 DURALINOX 300 x 430 mm	01.78.0113
Clayette 6811 DURALINOX 300 x 330 m	01.78.0114
Clayette 6811 DURALINOX 420 x 531 mm	01.78.0115
Clayette 6811 DURALINOX 420 x 430 mm	01.78.0116
Clayette 6811 DURALINOX 420 x 330 mm	01.78.0117
Clayette 6811 DURALINOX 660 x p. 360 mm	07.80.0031
Clayette 6811 DURALINOX 780 x p. 360 mm	07.80.0032
Clayette 6811 DURALINOX 900 x p. 360 mm	07.80.0033
Clayette 6811 DURALINOX 960 x p. 360 mm	07.80.0034
Clayette 6811 DURALINOX 1080 x p. 360 mm	07.80.0035
Clayette 6811 DURALINOX 1200 x p. 360 mm	07.80.0036
Clayette 6811 DURALINOX 1320 x p. 360 mm	07.80.0037
Clayette 6811 DURALINOX 1500 x p. 360 mm	07.80.0038
Clayette 6811 DURALINOX 1620 x p. 360 mm	07.80.0039
Clayette 6811 DURALINOX 660 x p. 460 mm	07.80.0041
Clayette 6811 DURALINOX 780 x p. 460 mm	07.80.0042
Clayette 6811 DURALINOX 900 x p. 460 mm	07.80.0043
Clayette 6811 DURALINOX 960 x p. 460 mm	07.80.0044
Clayette 6811 DURALINOX 1080 x p. 460 mm	07.80.0045

GAMME 6811

Désignation (long. x prof.)	Réf.
Clayette 6811 DURALINOX 1200 x p. 460 mm	07.80.0046
Clayette 6811 DURALINOX 1320 x p. 460 mm	07.80.0047
Clayette 6811 DURALINOX 1500 x p. 460 mm	07.80.0048
Clayette 6811 DURALINOX 1620 x p. 460 mm	07.80.0049
Clayette 6811 DURALINOX 1740 x p. 460 mm	07.80.0050
Clayette 6811 DURALINOX 660 x p. 560 mm	07.80.0051
Clayette 6811 DURALINOX 780 x p. 560 mm	07.80.0052
Clayette 6811 DURALINOX 900 x p. 560 mm	07.80.0053
Clayette 6811 DURALINOX 960 x p. 560 mm	07.80.0054
Clayette 6811 DURALINOX 1080 x p. 560 mm	07.80.0055
Clayette 6811 DURALINOX 1200 x p. 560 mm	07.80.0056
Clayette 6811 DURALINOX 1320 x p. 560 mm	07.80.0057
Clayette 6811 DURALINOX 1500 x p. 560 mm	07.80.0058
Clayette 6811 DURALINOX 1620 x p. 560 mm	07.80.0059
Clayette 6811 DURALINOX 1740 x p. 560 mm	07.80.0060

GAMME 6811 suite

Echelles
renvois
d'angles



GAMME 6811

Désignation	Réf.
Renvoi d'angle 360 mm	07.80.0061
Renvoi d'angle 460 mm	07.80.0062
Renvoi d'angle 560 mm	07.80.0063
Echelle h. 1685 x p. 360 mm	07.80.0064
Echelle h. 2100 x p. 360 mm	07.80.0065
Echelle h. 2400 x p. 360 mm	07.80.0066
Echelle h. 1685 x p. 460 mm	07.80.0067
Echelle h. 2100 x p. 460 mm	07.80.0068
Echelle h. 2400 x p. 460 mm	07.80.0069
Echelle h. 1685 x p. 560 mm	07.80.0070
Echelle h. 2100 x p. 560 mm	07.80.0071
Echelle h. 2400 x p. 560 mm	07.80.0072
Echelle h. 1800 x p. 360 mm Avec 1 roulette simple + 1 roulette avec frein	07.80.0073
Echelle h. 1800 x p. 460 mm Avec 1 roulette simple + 1 roulette avec frein	07.80.0074
Echelle h. 1800 x p. 560 mm Avec 1 roulette simple + 1 roulette avec frein	07.80.0075

Porte-étiquette

Pour rayonnage

Réf. **07.80.1868**



Vérin

Pour rayonnage

Réf. **07.80.0134**



Kit rayonnage mobile

Equipe de 4 roulettes composites
dont 2 avec freins

Réf. **07.80.0139**



Sachet de 4 brides amovibles

Pour clayette

Réf. **07.80.0135**



Sachet de 8 brides amovibles

Pour clayette

Réf. **07.80.0136**



Embout d'échelle

Réf. **07.80.0137**



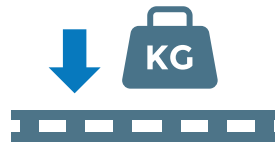
GAMME 6811B

Clayettes
amovibles en
DURALINOX

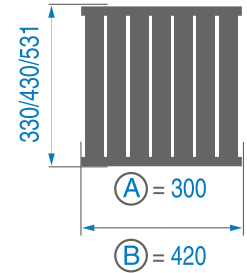


(POUR PETITS CONDITIONNEMENTS)

Jusqu'à
200 Kg
par niveau



RAYONNAGE



Clayettes en **Duralinox** de grande rigidité et structure en **Duralinox anodisé**. Ce rayonnage a obtenu la marque **NF Hygiène Alimentaire** délivrée par l'AFNOR ainsi que la marque **NSF**.

- Existe en **2 profondeurs**, **10 longueurs**.
- Les tablettes résistent à une température de **-40°C à +60°C**.
- Nettoyage facile grâce aux clayettes amovibles (**lavables en machine +100°C maxi**).
- Clayettes réversible

Accessoires
chambre froide

GAMME 6811B

Désignation (long. x prof.)	Réf.
Clayette 6811B DURALINOX 300 x 531 mm	01.78.0118
Clayette 6811B DURALINOX 300 x 430 mm	01.78.0119
Clayette 6811B DURALINOX 300 x 330 mm	01.78.0120
Clayette 6811B DURALINOX 20 x 531 mm	01.78.0121
Clayette 6811B DURALINOX 420 x 430 mm	01.78.0122
Clayette 6811B DURALINOX 420 x 330 mm	01.78.0123
Clayette 6811B DURALINOX 660 x p. 360 mm	07.80.0086
Clayette 6811B DURALINOX 780 x p. 360 mm	07.80.0087
Clayette 6811B DURALINOX 900 x p. 360 mm	07.80.0088
Clayette 6811B DURALINOX 960 x p. 360 mm	07.80.0089
Clayette 6811B DURALINOX 1080 x p. 360 mm	07.80.0090
Clayette 6811B DURALINOX 1200 x p. 360 mm	07.80.0091
Clayette 6811B DURALINOX 1320 x p. 360 mm	07.80.0092
Clayette 6811B DURALINOX 1500 x p. 360 mm	07.80.0093
Clayette 6811B DURALINOX 1620 x p. 360 mm	07.80.0094
Clayette 6811B DURALINOX 1740 x p. 360 mm	07.80.0095

GAMME 6811B

Désignation (long. x prof.)	Réf.
Clayette 6811B DURALINOX 660 x p. 460 mm	07.80.0096
Clayette 6811B DURALINOX 780 x p. 460 mm	07.80.0097
Clayette 6811B DURALINOX 900 x p. 460 mm	07.80.0098
Clayette 6811B DURALINOX 960 x p. 460 mm	07.80.0099
Clayette 6811B DURALINOX 1080 x p. 460 mm	07.80.0100
Clayette 6811B DURALINOX 1200 x p. 460 mm	07.80.0101
Clayette 6811B DURALINOX 1320 x p. 460 mm	07.80.0102
Clayette 6811B DURALINOX 1500 x p. 460 mm	07.80.0103
Clayette 6811B DURALINOX 1620 x p. 460 mm	07.80.0104
Clayette 6811B DURALINOX 1740 x p. 460 mm	07.80.0105
Kit rayonnage mobile Équipé de 4 roulettes composites dont 2 avec freins	07.80.0139



RAYONNAGE 6811/6622 885

GAMME 6811B suite

Clayettes amovibles en DURALINOX



(POUR PETITS CONDITIONNEMENTS)

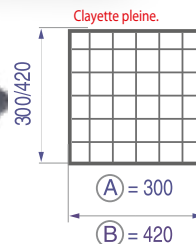
GAMME 6811B

Désignation (long. x prof.)	Réf.
Clayette 6811B DURALINOX 660 x p. 560 mm	07.80.0188
Clayette 6811B DURALINOX 780 x p. 560 mm	07.80.0189
Clayette 6811B DURALINOX 900 x p. 560 mm	07.80.0190
Clayette 6811B DURALINOX 960 x p. 560 mm	07.80.0191
Clayette 6811B DURALINOX 1080 x p. 560 mm	07.80.0192
Clayette 6811B DURALINOX 1200 x p. 560 mm	07.80.0193
Clayette 6811B DURALINOX 1320 x p. 560 mm	07.80.0194
Clayette 6811B DURALINOX 1500 x p. 560 mm	07.80.0195
Clayette 6811B DURALINOX 1620 x p. 560 mm	07.80.0196
Clayette 6811B DURALINOX 1740 x p. 560 mm	07.80.0197
Echelle h. 1800 x p. 360 mm	07.80.0198
Echelle h. 1800 x p. 460 mm	07.80.0199
Echelle h. 1800 x p. 560 mm	07.80.0200
Echelle h. 1465 x p. 560 mm	07.80.1001
Echelle h. 1465 x p. 360 mm	07.80.1002
Echelle h. 1465 x p. 460 mm	07.80.1003



GAMME 6622

RAYONNAGE à clayettes pleines polymère amovibles



Rayonnages à clayettes pleines polymère amovibles. Ce rayonnage a obtenu la marque **NF Hygiène Alimentaire** délivrée par l'AFNOR ainsi que la marque **NSF**. Système de stockage pour réserve sèche, cuisine, laverie et buanderie.

- Existe en **2 profondeurs**, **10 longueurs**.
- Les tablettes résistent à une température de **-40°C à +60°C**.
- Nettoyage facile grâce aux clayettes amovibles (**lavables en machine +100°C maxi**).

Jusqu'à **200 Kg** par niveau



GAMME 6622

Désignation	Réf.
Clayette 6622 polymere Pleine longueur 660 mm x profondeur 460 mm	07.80.4264
Clayette 6622 polymere Pleine longueur 780 mm x profondeur 460 mm	07.80.4265
Clayette 6622 polymere Pleine longueur 900 mm x profondeur 460 mm	07.80.4266
Clayette 6622 polymere Pleine longueur 960 mm x profondeur 460 mm	07.80.4267
Clayette 6622 polymere Pleine longueur 1080 mm x profondeur 460 mm	07.80.4268
Clayette 6622 polymere Pleine longueur 1200 mm x profondeur 460 mm	07.80.4269
Clayette 6622 polymere Pleine longueur 1320 mm x profondeur 460 mm	07.80.4270
Clayette 6622 polymere Pleine longueur 1500 mm x profondeur 460 mm	07.80.4271
Echelle h. 1800 x p. 460 mm pour rayonnage 6622	07.80.4273
Renvoi d'angle 460 pour rayonnage 6622	07.80.0062
Clayettes pleines 6622 p. 300 x 460 mm	07.80.4275
Echelle h. 2100 x p. 460 mm	07.80.4278

COMMANDES RAYONNAGES

Demande de prix

Commande



	<input type="radio"/> 6611 Polymere	<input type="radio"/> 6811 Duralinox	<input type="radio"/> 6811/B Duralinox
Quantité			
Profondeur mm	<input type="radio"/> 360	<input type="radio"/> 460	<input type="radio"/> 560
Hauteur mm	<input type="radio"/> 1465	<input type="radio"/> 1685	<input type="radio"/> 1800
	<input type="radio"/> Mobile (1800)	<input type="radio"/> 2100	<input type="radio"/> 2400
Nombre de niveaux	<input type="radio"/> 3	<input type="radio"/> 4	<input type="radio"/> 5
	<input type="radio"/> Autres :		
Porte étiquettes	Quantité :		
Longueurs standards	660- 780-900-960-1080-1200-1320 1500- 1620- 1740		


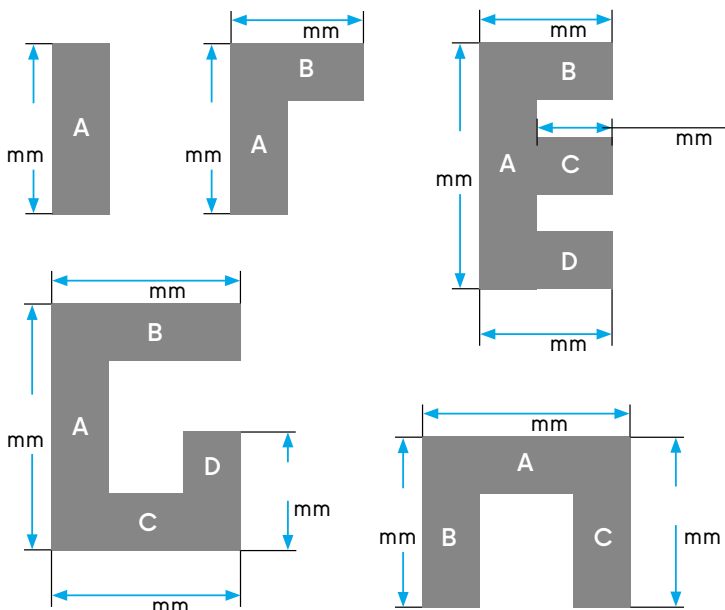
<input type="radio"/> 6622 Polymere Clayettes pleines
<input type="radio"/> 460 <input type="radio"/> 560
<input type="radio"/> 1685 <input type="radio"/> 1800 <input type="radio"/> 2100 <input type="radio"/> 2400
<input type="radio"/> 3 <input type="radio"/> 4 <input type="radio"/> 5
<input type="radio"/> Autres :
Quantité :
660-780-900-960-1080 1200-1320-1500-1620-1740

<input type="radio"/> 5711 Polymère
<input type="radio"/> 360 <input type="radio"/> 460
<input type="radio"/> 1685 <input type="radio"/> 1800
<input type="radio"/> 3 <input type="radio"/> 4 <input type="radio"/> 5
<input type="radio"/> Autres :
650- 770-890- 950- 1070 1190-1310-1490

Accessoires chambre froide

Schéma d'implantation linéaire

Indiquez vos côtes de linéaire ou vos côtes intérieures de chambre froide sur l'un des schémas standards ci-dessous ou dessinez le vôtre ci-contre.



Dans le cas d'une implantation comportant plusieurs profondeurs, veuillez les indiquer ci-dessous :

Profondeurs | A = C =
| B = D =

MINI-CHAMBRES S8



Mini-Chambres Modulables Série S8

Mini-chambres jusqu'à un volume de 16m³ répondant à la demande importante du marché des mini-chambres rapides à installer et haute qualité, avec une épaisseur unique de panneau de 80 mm tant pour la gamme de conservation que pour celle de congélation.


- Montage facile : Profilés sanitaires intégrés dans les angles
- Mini-chambres froides avec sol isolé épaisseur 80 mm pour températures positives
- Portes de passage libre 800 x 1900 mm charnières à droite (ferrée à droite)
- Fermeture à clé, système de décondamnation intérieure éclairé

Accessoires chambre froide




DALLE DE SOL

Nos dalles Hydalsol® sont parfaitement adaptées pour le sol des chambres froides




SOLS

Différents revêtements possibles




PROFILÉ

Profilé sanitaire intégré pour une plus grande hygiène et un nettoyage plus simple de la chambre froide



RAMPES

Les rampes d'accès avec tôle d'acier antidérapant permettent de rattraper le niveau de la chambre froide lorsque celle-ci est composé d'un sol non encastré



SERRURE

Serrure à clé



OUVERTURE

Ouverture de sécurité intérieure



RIDEAUX À LANIÈRES

Les rideaux à lanières permettent de limiter les déperditions thermiques



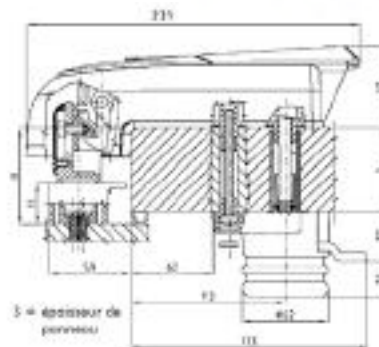
VITRAGES

Les vitrages sur châssis PVC sont prévus pour des montages sur des chambres positives d'épaisseur de 6 à 10 cm

Fermeture en composite

résistant aux basses températures et à la corrosion

- Montage facile
- Système de réglage horizontal et en profondeur
- Interchangeable gauche ou droite
- Dispositif d'encliquetage automatique
- Ne nécessite pas de renforts intérieurs



Fermeture composite

Réf. 99.20.7025

Fermeture composite à clé, 1 seule combinaison

Réf. 99.20.7325

Bouton de décondamnation intérieur

- Gâche à fixer sur le cadre intérieur
- Fixation inviolable lorsque la porte est fermée
- Réversible



BOUTON POUSSOIR INTÉRIEUR

Désignation	Réf.
Décalage 42/57 mm	99.20.7285
Décalage 57/72 mm	99.20.7286
Décalage 72/87 mm	99.20.7287
Décalage 87/102 mm	99.20.7288
Décalage 102/117 mm	99.20.7289
Décalage 117/132 mm	99.20.7290
Décalage 132/147 mm	99.20.7291
Décalage 147/162 mm	99.20.7292
Fixations pour épaisseur de panneau de 50/69 mm	99.20.7088
Fixations pour épaisseur de panneau de 70/89 mm	99.20.7089
Fixations pour épaisseur de panneau de 90/109 mm	99.20.7090
Fixations pour épaisseur de panneau de 110/129 mm	99.20.7091
Fixations pour épaisseur de panneau de 130/150 mm	99.20.7092

ACCESSOIRES MINI-CHAMBRES S8



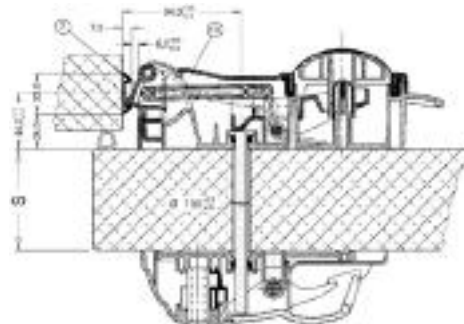
Fermetures composites Viron

résistant aux basses températures et à la corrosion

- Montage facile par 3 trous de fixation
- Système de réglage sur le verrou (breveté)
- Interchangeable gauche ou droite
- Dispositif d'encliquetage automatique
- Cylindre conforme aux normes Européennes standard

Fermeture composite

Réf. [99.20.5525](#)



Fermeture composite à clé,
1 seule combinaison

Réf. [99.20.5725](#)

Accessoires
chambre froide

Bouton de décondamnation intérieur



- Gâche à fixer sur le cadre intérieur
- Fixation inviolable lorsque la porte est fermée
- Réversible

Fixations
pour épaisseur de
panneau de 50/60 mm

Réf. [99.20.5002](#)

Fixations
pour épaisseur de
panneau de 61/80 mm

Réf. [99.20.6180](#)

Fixations
pour épaisseur de
panneau de 81/100 mm

Réf. [99.20.5005](#)



Fixations
pour épaisseur de
panneau de 101/120 mm

Réf. [99.20.5004](#)



Fixations
pour épaisseur de pan-
neau de 121/140 mm

Réf. [99.20.5003](#)

**Fermetures pour porte
de chambre froide
Série P604000**

Pour porte semi-encastrée et
porte en surépaisseur

- Fermeture complète avec poignée intérieure de sécurité en composite résistant aux basses températures et à la corrosion
- Facilité et rapidité de montage
- Adaptable sur porte semi-encastrée et porte en surépaisseur avec épaisseur de 30 mm environ
- Conforme aux standards européens
- Epaisseur des portes de 40 à 140 mm
- Poignée extérieure gris RAL 7004
- Poignée intérieure vert 6029
- Fermeture à barillet européen 4225



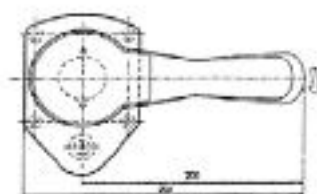
Droite

Réf. [99.20.4025](#)



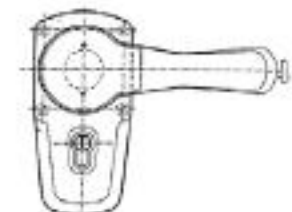
A clef

Réf. [99.20.4653](#)



Gauche

Réf. [99.20.4024](#)



A clef Gauche

Réf. [99.20.4654](#)

SAV VITRINE

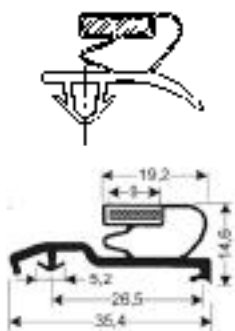


Plaque signalétique
à vérifier



Modèle photo : tirant droite,
charnière droite

Joint vitrines



Portes Cisaplast hors tout

Dim.	Réf
760 x 1600	99.21.0004
760 x 1800	99.21.0003


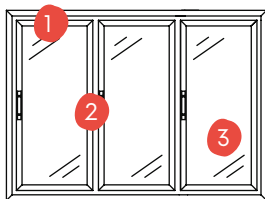
Portes spéciales AXE / AXE «mtr»

Dim.	Réf
912 x 1806	99.20.0077

Résistance d'encadrement sur demande

MERCI DE nous préciser
les dimensions de la porte

Largeur + Hauteur + choix 1 (cadre),
2 (entretoise) ou 3 (porte).
Application positive ou négative



1 Cache hexagonale lampe TL

Réf. 99.20.0071

2 Support du haut gris
pour lampe TL

Réf. 99.20.0072

3 Lampe TL 58w

Réf. 99.20.0073

4 Support du bas gris pour lampe TL

Réf. 99.20.0074

5 Starter lampe TL

Réf. 99.20.0075

6 Ballast 2 x 58 W - 230 V

Réf. 99.20.0076



Charnière «supérieure» avec vis

Réf. 99.20.0133



Ancienne poignée

Réf. 99.20.0070



Nouvelle poignée

Réf. 99.20.0102

Porte négative tirant droit

760 x 1 800 mm

Réf. 99.20.0143



Porte négative tirant gauche

760 x 1 800 mm

Réf. 99.20.0145

Charnière porte vitrée *Modèle droite*

Réf. 99.20.0131



Charnière porte vitrée *Modèle gauche*

Réf. 99.20.0130

Clé pour régler la tension de la charnière

Réf. 99.20.0018



Téton arrêt pour bloquer la charnière
à ressort

Réf. 99.20.0132



Arrêt 90° pour porte vitrée

Réf. 99.20.0029



Accessoires
chambre froide

Gagnez en liberté
et en rapidité
en commandant en ligne sur



Acc.
chambre froide

www.e-lvf.com

Stock
Réactivité

Expédition
EXPRESS

4000
références

Conseils
en ligne

Promos et
cadeaux exclusifs
VOUS
ATTENDENT



CORDONS RUBANS CHAUFFANTS

Les rubans chauffants autorégulants proposés par LVF sont utilisés pour les mises hors gel ou le maintien en température de canalisations, de cuves, conteneurs ainsi que pour le dégivrage de joints des portes coulissantes et battantes de chambre froide négatives.



CORDONS CHAUFFANTS ENTOURAGE DE PORTE

Cordons chauffants 30 w/m maxi 230 V

Cordon chauffant - CV sur mesure - Réalisation sur mesure de cordon chauffant avec tresse ou sans tresse pour entourage - Taille et puissance (maximum 30 W/M). Exclu. courant alternatif 24 Volts : nous consulter

Applications

- entourage de portes de chambres froides / • désembuage de vitrines réfrigérées.

- Tension standard : 230 V
- Longueur standard (multiples de 0,50m) : de 1 à 8 m
- Tresse de cuivre étamé sur toute la longueur, Taille avec tresse 3,2 mm

Caractéristiques techniques

- Température de maintien maxi (sous tension) : 140°C
- Température d'exposition maxi (hors tension) : 180°C

Avantages

- Pas de surépaisseur aux jonctions partie chauffante/sorties froides



Réalisation sur mesure de cordon chauffant avec tresse ou sans tresse pour entourage de porte



Long.	Réf.
1 m.	71.11.0100
2 m.	71.11.0200
2,5 m.	71.11.0250
3 m.	71.11.0300
3,5 m.	71.11.0350
4 m.	71.11.0400
4,5 m.	71.11.0450

Long.	Réf.
5 m.	71.11.0500
5,5 m.	71.11.0550
6 m.	71.11.0600
6,5 m.	71.11.0650
7 m.	71.11.0700
7,5 m.	71.11.0751
8 m.	71.11.0800

CORDONS D'ÉCOULEMENTS DE CONDENSAT

Cordons chauffants 50 w/m maxi 230 V

Cordon utilisable tant à l'extérieur qu'à l'intérieur du conduit d'évacuation des eaux de dégivrage des évaporateurs.

- Complètement étanche
- Extrêmement souple
- facile à installer
- Prêt à raccorder
- Très résistant à l'humidité
- pas de coupe ni assemblage de pièces sur le chantier
- Longueurs standardisées de 2 à 7 m (partie chauffantes allant de 1 à 6 m)
- Matière câble : Silicone



Long.	Puis. W	Long. m	Partie chaude m.	Partie Froide m.	Int. courant Ohm	Réf.
TF-KDL SLB 1M	50	2	1	1	10580	99.11.0100
TF-KDL SLB 2M	100	3	2	1	5290	99.11.0200
TF-KDL SLB 3M	150	4	3	1	352,6	99.11.0300
TF-KDL SLB 4M	200	5	4	1	264,5	99.11.0400
TF-KDL SLB 5M	250	6	5	1	211,6	99.11.0500
TF-KDL SLB 6M	300	7	6	1	176,3	99.11.0600

DÉGIVRAGE DE POMPE À CHALEUR

Cordons chauffants auto-régulant CB hors-gel avec thermostat 30 W/m 230 V



+ 5°C

Applications

- Dégivrage d'évaporateurs de pompes à chaleur

Caractéristiques techniques

- Puissance linéique standard : 30 W
- Tension standard : 230 V
- Cable à puissance constante
- Longueur standard (multiples de 1m) : de 1 à 6 m
- Thermostat 5°C intégré

Avantages

- Fonction chauffage + régulation en un seul composant

Désignation	Réf.
CB030F0100AAG	71.11.2100
CB030F0200AAG	71.11.2200
CB030F0300AAG	71.11.2300
CB030F0400AAG	71.11.2400
CB030F0500AAG	71.11.2500
CB030F0600AAG	71.11.2600

RUBAN ANTIGEL

Cordons chauffants 30 w/m maxi 230 V

Exclusivement courant alternatif Précaution d'emploi : fonctionnement en inversion de cycle.

Applications

- Écoulement de condensat, meuble froid ou évaporateur

Caractéristiques techniques

- Température de maintien maxi (sous tension) : 110°C
- Température d'exposition maxi (hors tension) : 150°C
- Puissance linéique standard : 30 W/m

- Tension standard : 230 V
- Longueur standard (multiples de 1m) : de 1 à 6 m

Avantages

- A suffisamment de nerf pour être poussé directement dans l'écoulement (s'installe sans lien).



Long.	Réf.
Cordon d'écoulement longueur 1 m 230V	71.11.1100
Cordon d'écoulement longueur 2 m 230V	71.11.1200
Cordon d'écoulement longueur 3 m 230V	71.11.1300

Exclusivement courant alternatif

Long.	Réf.
Cordon d'écoulement longueur 4 m 230V	71.11.1400
Cordon d'écoulement longueur 5 m 230V	71.11.1500
Cordon d'écoulement longueur 6 m 230V	71.11.1600

Accessoires chambre froide

Rubans autorégulant 230 V au mètre

Applications

- Traçage électrique canalisations
- Mise hors gel et maintien
- Entourage de portes de chambres froides.
- Désembuage de vitrines réfrigérées
- Ecoulement de condensat.

Caractéristiques techniques

- Peut-être coupé sur site, précisément sans gaspillage
- Dimensions approx(mm) : 8 x 5.5



Temp. maximale +65°C

Cable auto-regulant 15 W/M A + 10 °C sous 230 V

T° max +65°C

Maximum 100 mètres
Raccordement à faire soi-même

Réf. 71.11.3101

TRAÇAGE ÉLECTRIQUE CANALISATION

+10°C°



Temp. maximale +80°C

Cable auto-regulant 20 W/M A +10° sous 230 V

T° max +80°C

Maximum 100 mètres
Raccordement à faire soi-même

Réf. 71.11.9443

Cache cordon

Alu anodisé 2250 x 41

Réf. 91.21.0078



ACCESSOIRES RUBANS



Kit de raccordement

A l'unité - (1 alimentation + 1 extrémité)

Réf. 71.11.4101



Étiquettes adhésives de signalisation pour épaisseur de panneau de 50/60 mm

Réf. 71.11.4026



Aluminium adhésif classe F/155 °C

Rouleau de 50 m x 50 mm

Réf. 71.11.4022

SOMMAIRE

Cette famille comporte près de 400 produits

Nouveautés

Désinfecter

- Produits Bio.....122
- Produits d'hygiène.....124

Laver

- Centrales lavage.....126
- Tuyaux et enrouleurs.....128
- Doseurs.....129
- Accessoires lavage.....130-131

Filtrer

- Filtration.....134

Nettoyer

- Douchette.....136 - 139
- Douchette spéciale poissonnerie.....140
- Tête douchette.....141

HYGIÈNE ET ROBINETTERIE



Nettoyer

- SAV robinetterie.....141
- Robinetterie accessoires.....142
- Robinets.....142-146
- Divers.....146

Hygiène

- Accessoires hygiène.....147 - 150
- Produits phytosanitaires.....151

Arranger


- Commodités.....152

Sécuriser

- Equipement d'urgence.....153

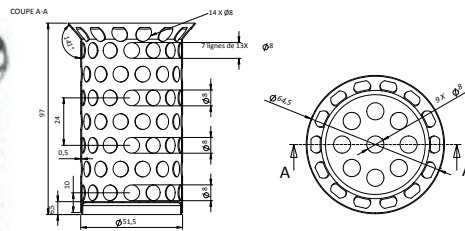
STOP BOUCHON PANIER EN ACIER INOX

Pour des siphons de sol le stop bouchon, panier en acier inoxydable s'adapte pour recevoir les déchets



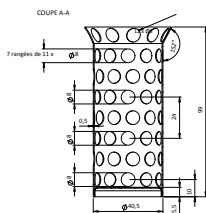
diam 100 capacité 0.45 litres

Réf. **99.22.0066**



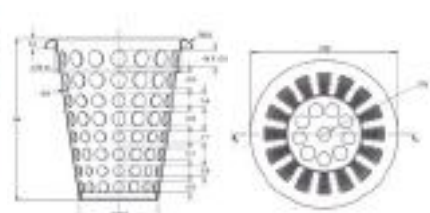
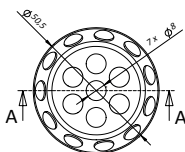
diam 63 capacité 0.16 litres

Réf. **99.22.0063**



diam 50 capacité 0.10 litres

Réf. **99.22.0064**

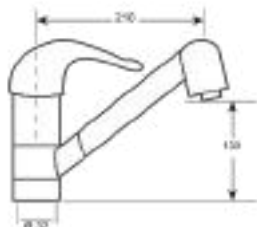


diam 80 capacité 0.30 litres

Réf. **99.22.0065**

ROBINET MELANGEUR

Monotrou monocommande levier court avec douchette extractible



Réf. **99.22.0097**

DOUCHETTE CHROMÉE 2 JETS

Anti calcaire pour mitigeur extractible
ref 99.22.0097



Réf. **99.22.0096**

ROBINET A PEDALE

Modele eco fixation au sol eau froide

Réf. **99.22.0710**



FLEXIBLE

Longueur 1100 mm pour mitigeur extractible
ref 99.22.0097

Réf. **99.22.0095**



ROBINET BI TROU MURAL TEMPORISE

Avec bec mobile 165 mm

Réf. **99.22.0098**



ROBINET A PEDALE

Modele eco fixation au sol mélangeur

Réf. **99.22.0771**



NOUVEAUTÉS

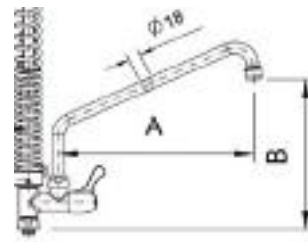
DEVIATEUR POUR DOUCHETTE AVEC LEVIER

1/4 de tour sans col de cygne

Réf. [99.22.0099](#)

1/4 de tour avec col de cygne 200 mm

Réf. [99.22.0999](#)



A (mm)	B (mm)
200	200
300	240



visuel avec col de cygne

DÉBOUCHEUR À POMPE

Déboucheur à pompe professionnel pour lavabo, évier, douche, cuvette WC, etc.

Efficace aussi bien en pression qu'en aspiration.

Étanchéité parfaite du joint intérieur pour garantir une pression maximale lors des débouchages difficiles.

Livré avec deux embouts

- Embout court : pour éviers, lavabos, bacs de douche...
- Embout long : pour toilettes



Réf. [70.61.9276](#)

Corps monobloc résistant aux chocs et aux produits ménagers de débouchage.



Prise en main parfaite grâce aux 2 poignées bi-matière anti-dérapantes.

Va-et-vient facilité grâce au joint protégé par une graisse marine résistante à l'eau.



Corps monobloc résistant aux chocs et aux produits ménagers de débouchage.



Embouts résistants aux produits ménagers de débouchage, et spécialement conçus pour faciliter leur mise en place et limiter les reflux.



Inox 304L, finition brossée

SYSTÈME OUVERTURE DE PORTE SANS LES MAINS

Réf. [46.21.8051](#)



CROCHET POUR PORTE HYGIPASS® OFFICE

Pour porte légère

✓ 5 mm d'épaisseur

Dim. 160 x 77 x 5 mm

Prix unitaire

Vendu par 10 pièces

Réf. [46.21.8035](#)



CROCHET POUR PORTE HYGIPASS® PLUS

Plus résistant


Conçu pour porte lourde

✓ 15 mm d'épaisseur

Décelable au détecteur de métaux

Largeur 160 x 77 x 15 mm

Prix unitaire, vendu par 10 pièces



● Jaune Réf. [46.21.8036](#)

● Rouge Réf. [46.21.8037](#)

● Bleu Réf. [46.21.8038](#)

● Orange Réf. [46.21.8039](#)

○ Blanc Réf. [46.21.8040](#)

Entretien matériel et surfaces



DEBOUCHEUR

Liquide surpuissant pour les grosses canalisations et les WC

Produit liquide surpuissant à action rapide, il débouche immédiatement les grosses canalisations et les WC (sauf les WC chimiques). Il dissout les dépôts calcaires, les matières organiques et les corps gras (papiers, cheveux, graisses de savon solidifiées, serviettes hygiéniques...)

Acide sulfurique 96%, inhibiteurs de corrosion *Conditionnement : bidon de 1 litre*

Réf. [21.24.1417](#)



PRO GRAISSOR

Liquide pour entretien à chaud des fours et friteuses

Liquide pulvérisable

Pour l'entretien et le décapage à chaud des fours, friteuses et plaques chauffantes et de toutes surfaces inox emailées ou polies.

Formule alcaline.

APPLICATION

Dosage selon salissures

Conditionnement : bidon de 5 litres

Réf. [21.24.4110](#)



PRO FRITOR

Entretien et rénovation des friteuses

Poudre soluble

Entretien et rénovation des friteuses fortement encrassées. Remise à neuf des thermostats et résistances chauffantes.

Soude caustique.

APPLICATION

Dilution 1 %

Conditionnement : seau de 10 Kg

Réf. [21.24.4130](#)



NET PLANCHA

Dégraissant planchas, barbecues, plaques et grilles de cuissons

Dégraissage rapide, immédiat et sans effort de tous types de graisses cuites et dépôts huileux

S'utilise sur tous les types de planchas : inox, acier laminé, fonte, revêtement chromé (sauf aluminium ou surface sensible aux alcalins). Il peut être également utilisé sur barbecues, plaques et grilles de cuisson

Formulé pour minimiser les risques de réactions allergiques

Conditionnement : flacon de 750 ml

Réf. [21.24.4293](#)



DYASAN SV

Dégraissant, dispersant, désodorisant pour canalisations, bacs à graisses, systèmes d'épuration et fosses septiques

Fluidifie les graisses et désodorise

Base tensioactive solvantée.

Compatible fosse septique.

APPLICATION

Concentré à diluer

Conditionnement : bidon de 5 litres

Réf. [21.24.4235](#)

Désinfection matériel et surfaces



OXY'PUR

Désinfectant sans rinçage pour les surfaces propres en contact avec les denrées alimentaires

Désinfectant bactéricide, levuricide, fongicide, pour les surfaces propres en contact avec les denrées alimentaires. Efficace contre les mauvaises odeurs

Utilisable en cuisines centrales et collectives, en ateliers et laboratoires de transformation de denrées alimentaires, matériels de production, de transport, des stockage pour les matériels POA et POV...

Utilisez les produits biocides avec précaution. Avant toute utilisation, lisez l'étiquette et les informations concernant le produit

APPLICATION

Pur en pulvérisation

Conditionnement : flacon de 750 ml

Réf. [21.24.4292](#)



SPEED NET EUCALYPTUS

Nettoyant dégraissant polyvalent puissant

Peut être utilisé sur des supports comme les matériaux inoxydables, thermoplastiques, etc, dans le domaine des collectivités et des industries pour ôter les traces noires, les encres, la nicotine, les salissures minérales, animales ou végétales, etc.

APPLICATION

Prêt à l'emploi

Conditionnement : bidon de 5 litres

Réf. [21.24.3030](#)



SPEED NET PIN

Conditionnement : bidon de 5 litres

Réf. [21.24.3040](#)

NOUVEAUTÉS

Vaisselle automatique



PRO LAV' BATTERIE

Lavage des batteries de cuisine

Liquide détergent, dégraissant alcalin
Lavage de la batterie de cuisine en machine en eaux dures.
Formule alcaline contenant des inhibiteurs de corrosion
APPLICATION
Dosage selon salissures
Conditionnement : bidon de 20 litres

Réf. [21.24.4086](#)

PRO LAV' VERRES

Lavage de la verrerie en machine

Liquide détergent, dégraissant alcalin
Lavage de la verrerie en machine en eaux douces à dures. Limite la formation de tartre
Formule alcaline Chlorée contenant des inhibiteurs de corrosion.
APPLICATION
Bidon doseur. Dosage selon salissures.
Conditionnement : bidon de 1 litre

Réf. [21.24.4084](#)

PRO LAV' RENOV

Poudre pour la rénovation et le lavage de la vaisselle par trempage ou en machine

Poudre chlorée polyvalente à fort pouvoir mouillant et émulsifiant conçue pour être utilisée en eaux douces comme en eaux dures pour :

- la rénovation par trempage (rénovation de choc) ou en machine (entretien périodique).
- le lavage de la vaisselle (objets, verrerie) en machine industrielle et les parois de la machine sans appareil de dosage.
- La rénovation des lave-vaisselle.

Formule alcaline contenant des agents sequestrants. Sans phosphates, ni phosphonates.

APPLICATION
Dosage selon salissures.
Conditionnement : seau de 10 Kg

Réf. [21.24.4142](#)

PRO ECLA

Rinçage séchage vaisselle machine eaux douces

Agent de rinçage et de séchage eaux douces
Formulé sur base tensioactive
APPLICATION
Dosage selon salissures
Conditionnement : bidon de 5 litres

Réf. [21.24.4090](#)

PRO ECLAIR

Rinçage séchage vaisselle machine eaux dures

Agent de rinçage et de séchage concentré eaux de toutes duretés
Formule acide sur base tensioactive solvantée
APPLICATION
Dosage selon salissures.
Conditionnement : bidon de 5 litres

Réf. [21.24.4095](#)

GEL HYDRO-ALCOOLIQUE

Flacon pompe 1 litre

Réf. [21.24.5061](#)

GEL HYDRO-ALCOOLIQUE

Bidon de 5 litres

Réf. [21.24.5060](#)

SPRAY désinfectant

Bactéricide, fongicide, mycobactéricide et virucide EN14476
Pour la désinfection des mains, de l'outillage et des surfaces
Flacon 500 ml

Réf. [96.21.0000](#)

DESINFECTANT virucide agree contact alimentaire

Spécialité bactéricide, fongicide et virucide- selon en 14476+a2 - (y compris CORONAVIRUS) pour la désinfection des surfaces. Produit biocide tp 2 et 4.

Réf. [96.21.0005](#)

L'HYGI'AIR+ est le système mural de purificateur d'air simplifié

compact, dont L'Efficacité à éliminer les bactéries et les virus a été avérée au sein des services de restauration et du secteur de l'hôtellerie, dans les toilettes, les vestiaires et bien plus, en termes d'applications. Lampe et batterie faciles à remplacer, Alimentation via une simple prise. Disponible en finition blanche ou titane.

Faible consommation d'énergie, (85 w)

Modèles spécifiques pour surfaces et lieux

PURIFICATEUR

Essentiel **LVF**
Valeur sûre

PURIFICATEUR

Economique
réduit le gaspillage
alimentaire
et les coûts



PURIFICATEUR

Flexible
Modèles adaptés
à différentes
applications.

PURIFICATEUR

Higienique
Cible et détruit les
bactéries nuisibles
et autres sources
primaires d'infection.

PURIFICATEUR

Ecologique
Utilisation sans
danger et respectueuse
de l'environnement

	Usage	Couleur	Surface utile
92.12.1010			10 m ²
92.12.1020		Blanc	20 m ²
92.12.1030			30 m ²
92.12.1040	Aliments	Titane	10 m ²
92.12.1050			20 m ²
92.12.1060			30 m ²
92.12.1600		Aluminium	100 m ²
92.12.1070			10 m ²
92.12.1080	Général	Blanc	20 m ²
92.12.1090			30 m ²

	Usage	Couleur	Surface utile
92.12.1100			10 m ²
92.12.1200	Général	Titane	20 m ²
92.12.1300			30 m ²
92.12.1400	Déchets	Blanc	15 m ²
92.12.1500		Titane	15 m ²

GÉNÉRAL : pour une utilisation dans des espaces tels que des toilettes, réceptions et vestiaires / ALIMENTS : pour une utilisation dans des espaces tels que des chambres froides et des zones de préparation alimentaire / DÉCHETS : NE PAS utiliser au sein d'espaces continuellement occupés.

² Les modèles destinés aux zones ALIMENTAIRES sont fournis avec des lampes de sécurité alimentaire incassables.

NOUVEAUTÉS

HYGI'AIR® désinfection par brumisation

L'HYGI'AIR® génère une aérobrumisation, laquelle consiste à générer un brouillard composé de milliards de microgouttelettes pulsées à l'aide d'une buse à air.



assure une désinfection puissante de l'air et des surfaces

PURIFICATEUR

Essentiel **LVF**
Valeur sûre

PURIFICATEUR

Multiusages

Désinsectisation
Désodorisation
Humidification contrôlée



PURIFICATEUR

Autonome

Fonctionne avec réservoir
(système non captif, pas de recharge, pas de cartouche)

PURIFICATEUR

Pratique

Programmation de 0 à 2 h
Maintenance simplifiée

L'HYGI'AIR® est idéale pour :

- le commerce alimentaire
- le secteur socio-médical (chambre d'hôpital, crèche)
- l'industrie pharmaceutique
- les espaces publics (aéroport, gymnase, salle de spectacle)
- l'industrie agroalimentaire (salle de conditionnement, chambre froide, local...)
- les habitacles de véhicules utilitaires

Code	Modèle	Alimentation	Consommation	Volume couvert	Contenance	Poids	Long x h x larg	Débit
92.12.2008	HYGI'AIR® avec pompe	220V/50Hz	100W maxi	100 m ³	2L	6kg	33 x 26 x 11cm	12 ml/minutes

LVF préconise d'utiliser l'HYGI'AIR® avec le désinfectant virucide EN 14476 agréé contact alimentaire

Réf. 96.21.0005





RÉPARER | RÉNOVER | PROTÉGER
UNE ÉQUIPE DE PRO À VOS CÔTÉS

Sur ces pages, nous avons choisis les produits les moins impactants sur l'environnement et les conditions sociales de production

Un Développement durable répond aux besoins du présent sans compromettre la capacité des générations futures de répondre aux leurs. (Commission Mondiale sur l'Environnement et le Développement des Nations-Unies).

LVF s'engage

- ✓ à faire évoluer ses techniques et organisations pour une meilleure gestion des ressources naturelles de la planète.
- ✓ à intégrer l'environnement dans les phases de conception afin de réduire les impacts négatifs des produits sur
- ✓ à proposer des produits respectueux de l'Homme en limitant l'utilisation de substances dangereuses pour la santé
- ✓ à réduire les rejets et les déchets inutiles.
- ✓ à conserver la performance et l'efficacité des produits.
- ✓ à former et informer les consommateurs.

Hygiène et
Robinetterie

Vaisselle automatique



PROMA V - Bidon 5 L.

Détergent Ecocert pour le lavage automatique de la vaisselle en eaux douces à dures.

Élimine parfaitement graisses, féculents, albuminoïdes, traces de vin, thé, café. Sa formule concentrée permet d'obtenir une vaisselle sans traces et prévient les dépôts de calcaire sur la verrerie, la vaisselle et les parois du lave-vaisselle.

IMPACT ENVIRONNEMENT
Ecocert. 94.4% d'ingrédients d'origine naturelle.

APPLICATION
En machine avec doseur automatique.

Réf. 21.24.7037



PRO ECLAIR V - Bidon 5 L.

Liquide de rinçage ECOCERT et de séchage pour la vaisselle lavée en machine.

Permet d'obtenir rapidement une vaisselle sèche et brillante, sans traces blanches. Le produit ne mousse pas quels que soient les modes et conditions d'utilisations.

IMPACT ENVIRONNEMENT
Ecocert. 99.6% d'ingrédients d'origine naturelle.

APPLICATION
En machine avec doseur automatique.

Réf. 21.24.7033

Entretien matériel et surfaces

DEGRAISS'PRO V Bidon 5 L.

Dégraissant cuisine écologique

Nettoie, dégraisse et élimine de façon optimale tous types de salissures sur le matériel et les surfaces de cuisine ainsi que sur les sols et surfaces carrelées.

IMPACT ENVIRONNEMENT
Ecocert. 98.9% d'ingrédients d'origine naturelle.

APPLICATION
Prêt à l'emploi.

Réf. 21.24.7027



NET'VITRES V - Flacon 750 ml. Parfum : Marina

Nettoyant vitres écologique

Nettoie et fait briller sans laisser de traces, les vitres, miroirs et toutes surfaces vitrifiées, stratifiées, émaillées... Il élimine totalement les corps gras et taches diverses, ne décolore pas, n'altère pas les peintures et laisse une odeur fraîche et agréable après usage.

IMPACT ENVIRONNEMENT
Ecocert. 99.8% d'ingrédients d'origine naturelle.

APPLICATION
Prêt à l'emploi.

Réf. 21.24.7021



LVF, au cœur de vos USAGES

Nous travaillons avec des fournisseurs responsables. l'environnement tout au long de leur cycle de vie. ainsi que pour la vie animale et végétale.

Vaisselle manuelle



PRO PLONGE V - Bidon 5 l.

Liquide vaisselle pour plonge manuelle écologique

Dégraisse parfaitement et fait briller la vaisselle et les ustensiles de cuisine. Sèche rapidement, sans laisser de trace.

IMPACT ENVIRONNEMENT Ecocert. 98% d'ingrédients d'origine naturelle.

APPLICATION Dilution à 0.05%, soit 2,5 à 5ml pour 5L d'eau (1/2 à 1 cuillère à café).

Réf. 21.24.7065

BLUNY MAXI V
Parfum : Marina
Flacon 750 ml.

Gel WC détartrant bactéricide Ecocer

Entretien, détartré et désinfecte les cuvettes de WC et urinoirs. Il laisse une odeur fraîche, agréable et durable après usage. Sa texture visqueuse permet un temps de contact prolongé pour une action en profondeur. Il redonne l'éclat originel à l'émail, aux chromes et aux inox.

IMPACT ENVIRONNEMENT Ecocert. 99.6% d'ingrédients d'origine naturelle.

APPLICATION Prêt à l'emploi.

Réf. 21.24.7012

Désinfection matériel et surfaces

DYACIL V - Flacon 750 ml.

Nettoyant bactéricide de surface Ecocert

Nettoyage et la désinfection simultanés des surfaces et petits objets en particulier en industries alimentaires et dans les cuisines collectives. Il détruit de nombreux germes et prévient le risque de contamination.

IMPACT ENVIRONNEMENT Ecocert. 98.4% d'ingrédients d'origine naturelle

APPLICATION Prêt à l'emploi

Réf. 21.24.7028



MAXI PRO - Flacon 750 ml.

Détartrant désinfectant cuisine PAE Ecocert

Destiné au nettoyage, au détartrage et à la désinfection des surfaces et matériels de cuisine. Actif sur les graisses, protéines, sucre et voile de tartre. Compatible sur tous supports et matériaux.

APPLICATION Prêt à l'emploi

Réf. 21.24.7034



DESINFECT'ALIM V
Flacon 750 ml.

Désinfectant surfaces et matériels sans rinçage

Produit bactéricide et levuricide. Idéal pour la restauration collective, les laboratoires, les crèches. TP4.

Utilisez les produits biocides avec précaution. Avant toute utilisation, lisez l'étiquette et les informations concernant le produit.

PRINCIPE ACTIF Ethanol

IMPACT ENVIRONNEMENT Ecocert. 98,4% d'ingrédients d'origine naturelle. Sans colorant, sans conservateur, sans allergène, il préserve la santé et la sécurité des utilisateurs.

APPLICATION Prêt à l'emploi

Réf. 21.24.7060



Hygiène et Robinetterie

Entretien toilettes



PRODUITS D'HYGIÈNE

Entretien évaporateur condensateur



NETTOYANT de condenseurs

A base de solvant. Dissout la graisse par contact. Désinfectants special climatisation

Nettoyant sans rinçage «requis de haute puissance» en aérosol pour évaporateur. La double action d'un jet à haute pression et le pouvoir dissolvant de nettoyage va restaurer rapidement et facilement l'efficacité du système. Il est ininflammable et non-conducteur.

- Non agréé contact alimentaire.

Conditionnement : aérosol 400 ml.

Réf. **21.24.0177**

Entretien sol surface



DECAPSOL Super dégraissant pour sol industriel

Décrassant solvanté

- TIROS DECAPSOL est recommandé pour le nettoyage et l'élimination des graisses, des huiles, des hydrocarbures.
- TIROS DECAPSOL s'emploie :
 - En auto laveuse, à la dose de 1 à 5 % suivant l'encrassement des sols.
 - Manuellement, à la dose de 3 à 5 % suivant l'encrassement des sols.
 - En tamponnage pour les graffitis.

Conditionnement : bidon de 5 litres

Réf. **21.24.0023**

Hygiène et Robinetterie



DYACIL MAXI spécial évaporateur condenseur

Détergent, dégraissant, désinfectant, normes alimentaires

Deux opérations en une : nettoyage et désinfection simultanée des surfaces et objets.

Homologué POA et POV par le Ministère de l'Agriculture pour le milieu agroalimentaire, les laiteries et les Collectivités.

- Bactéricide puissant : efficace à partir de 0.01%, fongicide et virucide.
- Efficace contre le HIV et l'hépatite B H1N1.

Conditionnement : bidon de 5 litres

Réf. **21.24.0003**

Entretien cuisine



PRO FOUR MOUSSE Décapant pour fours, grills, rôtissoires

Détergent, dégraissant, désinfectant, normes alimentaires

- Décapant mousse pour fours, grills, rôtissoires,...
- Propriétés détersives et émulsionnantes exceptionnelles assurant l'élimination des graisses (même cuites) et des souillures lors de cuisson.
- Evite la formation de fumées désagréables.
- Se rince facilement.
- N'attaque pas les métaux ferreux, l'émail vitrifié ou l'acier inoxydable.

Conditionnement : bidon de 5 litres

Réf. **21.24.0007**



PRO LAV 1000 spécial évaporateur condenseur

Détergent, concentré spécifique milieu alimentaire

Détergent concentré spécifique milieu alimentaire pour le nettoyage et dégraissage des sols, murs,...

- Elimine les salissures, les graisses, les huiles, les traces de caoutchouc, moisissures et tout autre dépôt tenace sur tous type de supports, tous métaux et toutes surfaces.
- Agréé contact alimentaire.

Conditionnement : bidon de 5 litres

Réf. **21.24.0009**



PRO TARTRE Désincrustant acide bactéricide, phosphatant, passivant et non moussant

Détergent, dégraissant, désinfectant, normes alimentaires, spécial machine à glaçons agréée contact alimentaire

- Elimine le tartre, les sels alcalins, la poussière, les graisses et les traces de rouille sur les surfaces et matériels.
- Assure une propreté bactériologique aux surfaces traitées, facile à rincer
- Conforme aux normes européennes NF EN 1040 et EN 1276

Conditionnement : bidon de 5 litres

Réf. **21.24.4040**



Spécial machine à glaçons
Agréée contact alimentaire



Nettoyant de GOULOTTE et PLASTIQUE

Convient à la majorité des systèmes de climatisation

- Élimine sans danger toutes les taches : graisse, nicotine, traces de doigts
- Pour surfaces en plastique ou en métal

Conditionnement : aérosol de 600 ml

Réf. **21.24.0180**



BACTEROCOS MENTHOL Désinfectants special climatisation

Désodorisant, désinfectant, assainisseur

Activité bactéricide conforme à la norme européenne NF EN 1040, détruit la plupart des staphylocoques et streptocoques.

- Décontamination des systèmes de climatisation.
- Permet de traiter très efficacement les gaines de ventilation.

Conditionnement : aérosol de 750 ml.

Réf. **21.24.0002**



DEOCHLOR pastilles

Désinfectant concentré, en pastilles effervescentes prêtes à l'emploi

- Bactéricide et fongicide selon NF EN 1276 et EN 1275. Permet d'éliminer un grand nombre de bactéries pathogènes, notamment la Légionellose.
- Agréé contact alimentaire.

Conditionnement : boîte de 300 pastilles (1 boîte = 1 kg)

Réf. **21.24.0006**



Spécial meubles froid
Convient aux pompes
En prévention 8 semaines de protection

TRAITEMENT ANTI-BACTÉRIEN des bacs à condensats

- Résout les problèmes de mauvaises odeurs
- Empêche l'accumulation de dépôts
- Réduit les risques d'obstruction
- Évite les glaires

Conditionnement : 1 sachet de 20 pastilles

Réf. **21.24.0181**



Convient aux pompes



Déboucheur de tuyaux d'évacuation

Désincrustant acide bactéricide, phosphatant, passivant et non moussant

- Débouche les obstructions
- Format pratique, facile à utiliser
- Sans risque pour les pompes à condensats
- Une bouteille suffit pour traiter un bac.
- Son bec col de cygne permet l'accès des tuyaux d'évacuation d'habitude difficiles à atteindre

Conditionnement : flacon de 250 ml

Réf. **21.24.0182**



SPÉCIAL meubles froid
Convient aux pompes

Déboucheur liquide

Puissant, conçu pour la réfrigération. Il dissout toutes les obstructions et peut s'utiliser sans risque à proximité d'aliments.

- Spécial réfrigération
- Formule active puissante
- Débouche vite toutes les obstructions
- Sans risque pour les pompes à condensats
- Disponible en bidon de 5 L
- Prêt à l'emploi

Conditionnement : Bidon 5 Litres Dilution 1%



Réf. **21.24.0183**



Voir en page

151 ● ● ●
nos produits
PHYTO SANITAIRE

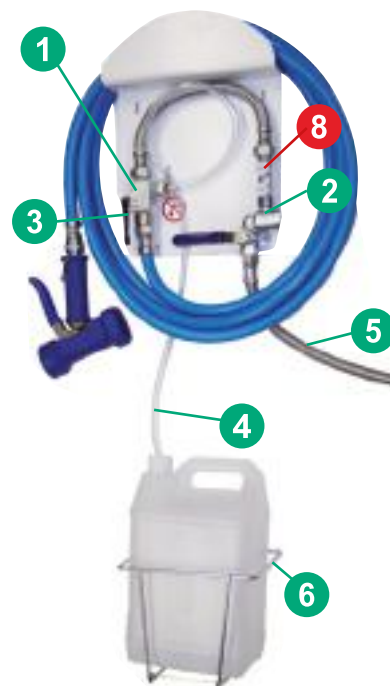
CENTRALE LAVAGE

i

Évitez le gaspillage de l'eau et permettez une économie sur les produits d'entretien grâce à un dosage maîtrisé

CHAQUE CENTRALE EST ÉQUIPÉE :

- ✓ d'un tuyau de qualité alimentaire résistant aux graisses animales et végétales, tenue mécanique de 20 bars à 70°C
- ✓ d'un pistolet anti-choc avec raccord rapide
- ✓ d'un support bidon 5L en acier inoxydable
- ✓ d'un coffret avec enrouleur de tuyau intégré et incassable
- ✓ d'un anti pollution NF (appareil conforme aux normes du SPRIPS) pour la protection du réseau
- ✓ d'une vanne avec filtre intégré et poignée Inox (évitant toute corrosion)
- ✓ d'un kit d'alimentation avec tresse inox
- ✓ de nouveaux joints (base polyéthylène et fibre)
- ✓ d'une vanne de sélection produits pour les Centrales 2 produits, évitant tout risque de mélange des produits éliminant le danger de neutralisation ou de cristallisation pour le modèle 2 produits



Centrale simplifiée

1 produit - Tuyau 15 m

Réf. [54.22.0003](#)

Centrale simplifiée

1 produit - Tuyau 30 m

Réf. [54.22.0031](#)



Centrale simplifiée

avec enrouleur inox 15 mètres

Réf. [54.22.0061](#)

Centrale simplifiée

avec enrouleur inox 20 mètres

Réf. [54.22.0062](#)

1 Venturi

avec clapet incorporé

Réf. [54.22.2000](#)



2 Vanne 1/4 de tour

1/4 tour A/C Filtre M1/2-M1/2

Réf. [54.22.0036](#)



3 Manette

Manette courte noire pour Venturi

Réf. [54.22.0033](#)



4 Ligne d'aspiration

transparente complète long. 2 m - diam. 8 int. 11 ext.

Réf. [54.22.0032](#)



Centrale Évolution

2 produits avec enrouleur 13 m

Réf. [54.22.0057](#)

Centrale Évolution

1 produit avec enrouleur 13 m

Réf. [54.22.0056](#)



Centrale simplifiée

avec enrouleur PVC 13 m

Réf. [54.22.0053](#)



Centrale Evolution
2 produits - Tuyau 30 m
Réf. [54.22.0055](#)

Centrale Evolution
1 produit - Tuyau 30 m
Réf. [54.22.0054](#)

Centrale Evolution
1 produit - Tuyau 15 m
Réf. [54.22.0002](#)

Centrale Evolution
2 produits - Tuyau 15 m
Réf. [54.22.0027](#)

SAV possible sur nos centrales de lavages

5 Flexible de raccordement
Inox 1,50m dn13 ff 1/2
Réf. [54.22.0038](#)



6 Support bidon
Pour bidon 5l inox en «V» 190 x 190 mm
Réf. [54.22.0034](#)



Support bidon double
Pour bidon 5l inox
Réf. [54.22.0035](#)



7 Couvercle centrale évolution
Réf. [54.22.1758](#)

Jeu de 12 buses
de couleurs différentes pour centrales
Réf. [54.22.1000](#)



8 Disconnecteur CA
Réf. [54.22.6011](#)

Conforme



Non Conforme depuis le 01/01/2014



CENTRALES LAVAGE



Centrale Inox
1 produit - Tuyau 15 m
Réf. [54.22.0004](#)

Centrale Inox
2 produits - Tuyau 15 m
Réf. [54.22.0024](#)

Centrale Inox
1 produit Tuyau 25 m
Réf. [54.22.0058](#)

Centrale Inox
2 produits Tuyau 25 m
Réf. [54.22.0059](#)



Centrale Évolution
1 produit avec enrouleur inox 15 m
Réf. [54.22.0063](#)

Centrale Évolution
2 produits avec enrouleur inox 15 m
Réf. [54.22.0064](#)



Centrale Inox
1 produit avec enrouleur 13 m
Réf. [54.22.0072](#)

Centrale Inox
2 produits avec enrouleur 13 m
Réf. [54.22.0073](#)



Centrale Inox
1 produit avec enrouleur inox 15 m
Réf. [54.22.0065](#)

* Les enrouleurs inox sont fixes. Le support orientable est en option

Support orientable pour enrouleur inox
2 produits avec enrouleur inox 13 m
Réf. [54.22.0066](#)

TUYAUX



- Tuyau souple en PVC armé 12 x 20 mm
- Qualité alimentaire
- Renforcement par tresse textile
- haute tenacité
- Grande flexibilité
- Température d'utilisation : -15 °C à +55 °C
- Bonne tenue aux graisses animales
- 1 raccord qui se visse et un raccord qui se clipse

Tuyau bleu par 15 m
12 x 20 mm avec raccord

Réf. **54.22.0011**

Tuyau bleu par 20 m
12 x 20 mm avec raccord

Réf. **54.22.0012**

Tuyau bleu par 25 m
12 x 20 mm, nu (sans raccord)

Réf. **54.22.0013**



Support inox pour tuyau 30 m

Réf. **54.22.6003**

ENROULEUR



ENROULEUR AUTOMATIQUE INOX

- Rappel automatique
- Tuyau alimentaire ø12 x 20 mm
- Utilisation : lavage à l'eau chaude
- Alimentation : nez de robinet 1/2"
- Sortie : raccord rapide

Enrouleur 20 m

support orientable vendu avec pistolet

Réf. **54.22.7007**

Enrouleur 15 m

fixation platine fixe, vendu sans pistolet

Réf. **54.22.7017**



ENROULEUR AUTOMATIQUE ORIENTABLE

- Polypropylène 13 m de tuyau + 2 m
- Vendu avec tuyau sans pistolet

Réf. **54.22.0006**



ENROULEUR AUTOMATIQUE

Caractéristiques

- Coque en polypropylène bleu, résistant aux intempéries.
- Système sécurisé de rangement du tuyau.

Utilisation

- Applique murale ou au plafond orientable.
- Arrivée d'eau froide et d'air comprimé suivant modèle

Utilisation	eau chaude
Couleur	bleu
Alimentation enrouleur	BSP, femelle, laiton
Sortie	pistolet
Couleur tuyau	bleu
Diamètre tuyau (mm)	12 x 20 mm
PS tuyau (bar)	20 bar à 70 °C
Longueur (m)	13 + 2 m
Type de tuyau	PVC température renforcé

Réf.	55.22.1020	55.22.2515	55.22.0808
Utilisation	Air Eau	Air Eau	Air Eau
Couleur	Bleu	Bleu	Bleu
Alimentation enrouleur	3/8" BSP	1/2" BSP	1/4" BSP
Sortie	3/8" BSP	1/2" BSP	1/4" BSP
Tuyau	PVC bleu, ø 10 mm, 20 m , 20 bar	PVC jaune, ø 12,5 mm, 15 m , 20 bar	PVC, noir, ø 8 mm, 8 m , 12 bar
Poids net	10,5 Kg	10,5 Kg	5,5 Kg
Poids brut	12,5 Kg	12,5 Kg	6,5 Kg
Emballage	48 x 23 x 47 cm	48 x 23 x 47 cm	36 x 18 x 36 cm

DOSEURS

CANON AUTONOME Pulvérisation de la mousse par air comprimé

Application

Le canon a mousse avec cuve en polypropylène permet une pulvérisation d'un produit moussant pré-dosé.

Caractéristiques

Pression dynamique minimum d'utilisation pour un fonctionnement optimum :

- 3 bars en continu
- Débit d'air minimum : 460 L/mn à 3 bars
- Raccordement à air comprimé obligatoire
- Gestion de l'air comprimé par une simple molette / Raccordement à air comprimé obligatoire
- Vidange de cuve
- Consommation d'environ 114 L par minute

Utilisation

Milieu vinicole et agroalimentaire.

Pour plusieurs locaux à traiter avec un système mobile nécessitant une arrivée d'air comprimé.

Réf. **54.22.0090**



UNE TECHNOLOGIE UNIQUE INTÉGRANT TOUTES LES FONCTIONS DU DOSAGE

Le choix du dosage s'effectue en faisant correspondre le haut de la bague de réglage à la graduation souhaitée sur la réglette. La quantité de produit injectée est proportionnelle à la quantité d'eau qui

entre dans le Dosatron : Ex. 1% = 1 :100 = 1 Volume de produit pour 100 volumes d'eau.

Technique de dosage : Proportionnel sans électricité Source d'énergie : Débit et pression de l'eau

Fonctions intégrées :

Mesurer : moteur hydraulique volumétrique - **Doser** : injection proportionnelle en continu du concentré liquide ou soluble - **Réguler** : proportionnalité asservie au débit d'eau

Mélanger : homogénéisation intégrée

i

Dosatron développe, fabrique et distribue une technologie unique de dosage permettant d'injecter et de mélanger de manière continue et proportionnelle un concentré liquide ou soluble dans de l'eau

DOSATRON
Because life is powered by water®

Hygiène et
Robinetterie

La gamme de doseurs D45 répond aux besoins de dosage pour les débits de 100 à 4 500 l/h.

Dosage proportionnel et sans électricité
Proportionnalité asservie au débit de l'eau
Injection en sortie

D45 RE3

Réf. **54.22.0345**

Pochette joint moteur

Réf. **54.21.0003**

Caractéristiques

- Dosage réglable 0,5 - 3% [1:200 - 1:33]
- Débit d'eau de fonctionnement 100 l/h - 4,5 m³/h
- Pression d'eau de fonctionnement 0,5 - 5 bar
- Débit d'injection du produit concentré 0,5 l/h - 135 l/h
- Cylindrée moteur ~ 0,8 l
- Raccordements 33 x 42mm [1"1/4] BSP-NTP mâle
- Tuyau aspiration : PVC
- Raccordements NTP-BSP 3/4" M Ø 20x27mm

i

Pour produit acide (VF), nous consulter



Pochette joint dosage + clapet + queue cannelée

Réf. **54.21.0144**

La gamme de doseurs standard D25 répond aux besoins de dosage de 10 l/h à 2,5 m³.

Dosage proportionnel et sans électricité
Proportionnalité asservie au débit de l'eau
Homogénéité importante
Idéal pour la solubilité des poudres orales

D25 RE 5/IE

Réf. **54.22.5150**

Pochette joint moteur

Réf. **54.21.0004**

Caractéristiques

- Dosage réglable 1 - 5% [1:100 - 1:20]
- Débit d'eau de fonctionnement 10 l/h - 2,5 m³/h
- Pression d'eau de fonctionnement 0,3 - 6 bar
- Débit d'injection du produit concentré 0,1 - 125 l/h
- Cylindrée moteur ~ 0,45 l
- Raccordements NTP-BSP 3/4" M Ø 20x27mm



Pochette joint dosage + clapet + queue cannelée

Réf. **54.21.0137**

La gamme de doseurs standard D07 répond aux besoins de dosage pour des débits de 5 à 700 l/h.

Dosage proportionnel et sans électricité
Proportionnalité asservie au débit de l'eau
Ergonomie compacte
Injection en sortie

Compact d07 re125

Réf. **54.22.7125**

Caractéristiques

- Dosage réglable 0,15 - 0,125% [1:666 - 1:80]
- Débit d'eau de fonctionnement 5 - 700 l/h
- Pression d'eau de fonctionnement 0,3 - 6 bar
- Débit d'injection du produit concentré 0,0075 - 8,75 l/h
- Cylindrée moteur ~ 0,225 l
- Raccordements NTP-BSP 3/4" M Ø 20x27mm



PISTOLET

Pistolet en laiton couleur bleu
avec raccord



900 g.

Réf. **54.22.0009**

Gâchette crantée pour un confort d'utilisation
Jet parapluie pour une désinfection optimum
Jet droit : décrochage et rinçage efficaces et rapides.
Pistolet avec raccord rapide pour tuyau de diamètre 12

Pistolet ergo pro
Corps en inox
avec raccord mâle inox



Réf. **54.22.0135**



Réglage
arrière



Face
avant

Pistolet bleu
avec protection avant et raccord mâle

450 g.



Réf. **54.22.0133**

SAV pistolet



1 Revêtement pistolet

Réf. **54.22.0503**

2 Revêtement manche

Réf. **54.22.0501**

3 Kit entretien

Réf. **54.22.0502**



Coupleur mâle 3/4 système 1/2

Réf. **54.22.1034**



Raccord fileté côté pistolet Ø 19

Réf. **54.22.1019**



Raccord rapide cannelé pour tuyau Ø 19

Réf. **54.22.0019**



Raccord fileté côté pistolet Ø12 mm

Réf. **54.22.1012**



Raccord rapide cannelé pour tuyau Ø12 mm

Réf. **54.22.1013**



Réduction laiton nickelé mâle 3/4 femelle 1/2

Réf. **54.22.3412**



Collier de serrage
1 oreille pour tuyau
Ø 21,8 mm

Réf. **54.22.0218**



Collier de serrage
pour tuyau
Ø 26,3 mm


Réf. **54.22.0270**



RACCORD ROTATIF ARTICULÉ

Raccord rotatif articulé rend souple et orientable tous les tuyaux 90 ° Celsius

- ✓ **ECONOMIE** : plus d'usure prématurée du tuyau.
- ✓ **CONFORT** : pas d'enroulement du tuyau qui se positionne désormais idéalement.
- ✓ **FACILITÉ** : moins d'efforts engendrés par la rigidité du tuyau, facilite le lavage dans les endroits difficiles d'accès.
- ✓ **LONGÉVITÉ** : grâce aux corps en Aluminium a/Inox 36L Application alimentaire.



Hygiène et Robetterie

Référence	Ø de passage (mm)	Poids (g)	Matière	Raccordement	Pression (bar)
54.22.2212	11	123	Aluminium / peinture alimentaire	Male/ Femelle BSP 1/2"	40
54.22.2213	11	210	Inox 316L / Joints nitrile	Male/ Femelle BSP 1/2"	40

Raccord PNEUMATIQUE/ HYDROLIQUE orientable, des mouvements libres comme l'air !



Référence	Ø de passage (mm)	Poids (g)	Matière	Raccordement	Pression (bar)
54.22.2214	7	80	Aluminium / Joints nitrile	Male/ Femelle BSP 1/4"	12
54.22.2215	6	185	Inox 303 / Joints nitrile	Male/ Femelle BSP 1/4"	100



VOTRE SOLUTION POUR L'ENTRETIEN ET VOS MEUBLES FROIDS,

Hygiène et
Robinetterie

Produit de référence au service des professionnels, le pistolet pulvérisateur que vous propose LVF est léger, maniable et de faible encombrement.

Parfaitement polyvalent, ce pistolet vous procure également :

- une grande autonomie : pas besoin de connexion au réseau d'eau, d'électricité ou à l'air comprimé - pulvérisation exclusivement électrique grâce à sa batterie lithium rechargeable ;
- une mobilité et un confort exceptionnel : pulvérisateur maniable pour travailler en toute liberté, avec précision plus haut, sur de grandes surfaces en toute sécurité (pulvérisé jusqu'à 10 m) ;
- une utilisation non-stop et haute performance jusqu'à 2 heures en continu ;
- un design novateur avec coupleurs rapides pour la lance et les buses ce qui lui permet de vous offrir un degré d'équipement jamais atteint.

Dimensions 27 cm B x 23,5 cm H
Poids 1174 g
Batterie lithium-ion 14,4 V- 2,2 Ah
Pression maximum 7 bars
Débit réglable de 0,85 L/min à 1,7 L/min
et suivant la buse utilisée
Temps chargement batterie. 1 heure
Plage température admissible 0 °C à 45 °C
Portée jusqu'à 10 mètres



Buse
pinceau



Buse
à jet
droit



Buse
brouillard



RAPIDE ET SIMPLE

LE NETTOYAGE DE ÉVAPORATEURS, CLIMATISATIONS...

Solution rapide et simple pour l'entretien et le nettoyage de vos meubles froids, évaporateurs, climatisations... en associant parfaitement performance, mobilité et robustesse...

Composition du coffret

Réf. **54.22.1002**

- 1 Pistolet
- 2 Batterie lithium 14,4 volts 2,2 Ah
- 3 Chargeur spécial 220 volts
- 4 Crépine laiton/ clapet montée sur l'appareil
- 5 Tube rallonge PVC 9 mètres(/) 6/8 mm (pour aspirer dans de grands contenants)
- 6 V4 « plongeur » laiton
- 7 Rallonge télescopique 1 m en PVC
- 8 Mousqueton de fixation de l'appareil
- 9 Jet brouillard
- 10 Jet pinceau
- 11 Jet droit



Coffret + réservoir 16 litres + charriot

Réf. **54.22.1124**



Accessoires disponibles sur demande. Contactez-nous !
Quelques exemples :

Kit 3 buses

Réf. **54.22.1027**



Chariot + réservoir de 16 litres avec sangle

Réf. **54.22.2216**



Batterie lithium

Réf. **54.22.3001**



Chargeur pour batterie rechargeable chargement rapide 1h

Réf. **54.22.3010**



FILTRATION



Tous les filtres, accessoires et pièces détachées sont disponibles. Consultez-nous

- Machine à café
- Machine à glaçons
- Lavage
- Fontaine à eau
- Cuisson
- Kit 1^{ère} installation
- Accessoires
- Flexibles



Hygiène et Robinetterie

MACHINE À CAFÉ




"J'ai opté pour les filtres Brita. Ils me permettent de préserver tous les arômes du café grâce à une extraction optimale."



- Jusqu'à 50% de pannes en moins
- Durée de vie de la machine prolongée
- Satisfaction du consommateur final
- Fidélisation et chiffre d'affaires augmentés
- Installation simple et rapide
- Vidéos tutorielles en ligne
- Gamme complète 7 tailles
- Tête de filtre universelle
- Durée de vie de la tête : 10 ans
- Vanne de purge de série
- By-pass 8 positions
- Fonctionnement horizontal et vertical

Désignation	Descriptif	Références
Kit 1 ^{ère} installation PURITY C 300	Comprend tête + cartouche + 2 flexibles Dimensions (l / p / h) : 125 x 119 x 464 mm	10.10.9820
Kit 1 ^{ère} installation PURITY C 500	Comprend tête + cartouche + 2 flexibles Dimensions (l / p / h) : 149 x 149 x 553 mm	10.10.9840
Cartouche PURITY C 300 Capacité de 4 000 litres	Recharge uniquement Dim. h. / Ø : 466 mm x 125 mm	10.20.8260
Cartouche PURITY C 500 Capacité de 6 800 litres	Recharge uniquement Dim. h. / Ø : 557 mm x 144 mm	10.02.0450

MACHINE À GLAÇONS



Une eau fraîche au goût agréable !

- Une eau sans goût ni odeur
- Réduction du chlore et de certains pesticides et métaux
- Rétenion des particules selon la norme NSF42
- Nettoyage de la fontaine grâce à la cartouche de service

UN ENTRETIEN FACILE !



Désignation	Descriptif	Références
Kit 1ère installation PURITY C 1100	Comprend tête + cartouche + 2 flexibles + vanne d'arrêt + compteur volumétrique	10.17.2000
Cartouche PURITY C 1100 Capacité de 13 650 litres pour une dureté carbonate de l'eau (KH) à 10°dH.	Recharge uniquement Dim. h. / Ø : 557 mm x 184 mm	10.12.4460

LAVAGE



Une vaisselle éclatante, Sans essuyage manuel !

- Pas de trace, économie de main d'œuvre
- Moins de produit de lavage et de rinçage
- Moins de verres cassés
- Possibilité de se brancher sur une eau chaude (jusqu'à 60°)
- Pas de changement de membrane
- Pas de branchement électrique
- Pas de surconsommation d'eau
- Pas de rechargement de sel

MOINS DE PANNES, RENTABILITÉ MAXIMUM !

Désignation	Descriptif	Références
Kit 1ère installation PURITY 1200 Clean	Comprend chambre de pression + tête + cartouche + 2 flexibles + vanne d'arrêt + compteur volumétrique	10.47.5800
Cartouche PURITY 1200 Clean Capacité de 13 000 litres pour une dureté carbonate de l'eau (KH) à 10°dH	Recharge uniquement Dim. h. / Ø : 550 mm x 288 mm	31.56.4500

FONTAINE À EAU



Une eau fraîche de bonne qualité à portée de main

- Une eau sans goût ni odeur
- Réduction du chlore et de certains pesticides et métaux
- Rétenion des particules selon la norme NSF42
- Nettoyage de la fontaine grâce à la cartouche de service

UN ENTRETIEN FACILE !

Désignation	Descriptif	Références
Kit 1ère installation PURITY C 1000 AC Filtre de rechange spécial fontaine Capacité de 10 000 litres.	Comprend tête + cartouche + 2 réducteurs JG 6mm + 2 clips de sécurité	10.19.2110
Cartouche PURITY C 1000 AC	Recharge uniquement Dim. h. / Ø : 238 mm x 109 mm	10.02.0630
Cartouche de service PURITY C	Accessoire pour la désinfection et la débactérisation des fontaines. Cartouche de service permettant l'utilisation d'un produit nettoyant afin d'entretenir la fontaine	10.06.5790

DOUCHETTE



MADE IN
EU

Qualité professionnelle pour un usage intensif

LE MEILLEUR CHOIX EN ROBINETTERIE.

Pour une utilisation aussi bien en grande cuisine qu'en restauration.

INOX AISI 304 (haute qualité).

Installation facile et maintenance réduite.

Grand débit, conçu avec un système d'eau en continu dans la douche.

i

Autres hauteurs
sur demande

DOUCHETTE

Essentiel **LVF**
Valeur sûre

DOUCHETTE

Astucieux

Avec ou sans
col de cygne

DOUCHETTE

Qualité

Tête douche
LVF

DOUCHETTE

Pratique

Livrée en boîte

DOUCHETTE

Traditionnel

Mélangeur
1/4 de tour

avec Col de Cygne de 200 mm

Réf. 99.22.3152

sans Col de Cygne

Réf. 99.22.3052

Ø 32

Douche mono-trou


- Débit : 4 bars (17 l / min)
- Taille : hauteur 1200 mm
- Type inox : AIS304 (haute qualité)

- Type de ressort : ressort et revêtement en AIS304 (haute qualité), dn13
- Diamètre tube : d. 20 x 2 en AIS304
- Diamètre flexible : DN13

- Hauteur totale : 1200 mm
- Clappet anti retour : oui, 1/2"
- Type de pas de vis : 1/2" F European standards
- Pression : max 5 bar



Ensemble adaptable pour
version automatique. Voir p. 134

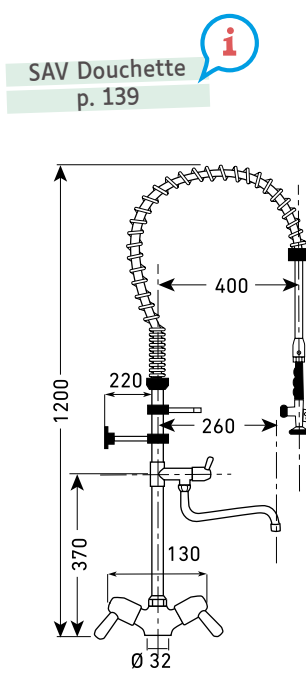


sans Col de Cygne

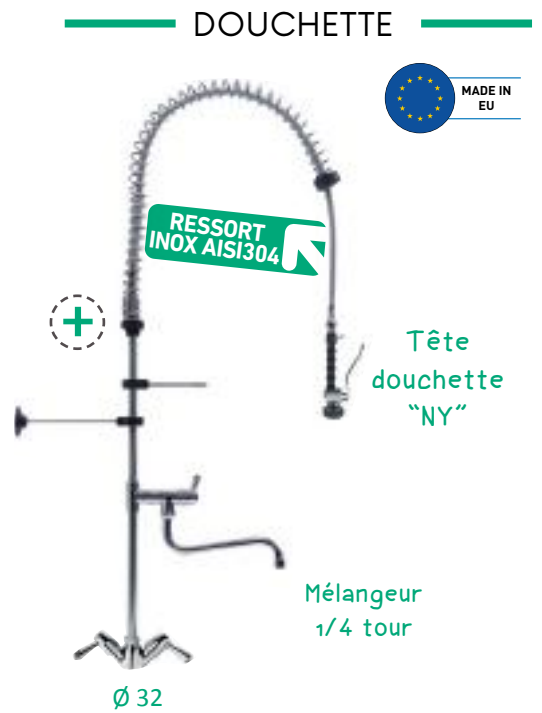
Réf. [99.22.3352](#)

avec Col de Cygne 200 mm

Réf. [99.22.3452](#)



Ensemble adaptable pour version automatique. Voir p. 134



sans Col de Cygne

Réf. [99.22.4052](#)

avec Col de Cygne 200 mm

Réf. [99.22.4152](#)



Hygiène et
Robinerie

Kit pour douchelette

1 joint + 2 o-rings

Réf. [99.22.1501](#)

pour références [99.22.3352](#) ; [99.22.3452](#) ; [99.22.4052](#) ; [99.22.4152](#)



DOUCHETTE TOUT INOX HAUTE QUALITÉ



Douchelette EC/EF mono-trou

Mélangeur monocommande levier court à poser sur plonge inox -

Gros débit +20L/min
idéal pour les sels marins
Intérieur/extérieur inox



idéal pour les sels marins
intérieur
extérieur inox

Sans col de cygne

Réf. [99.22.9000](#)

Vareflow (tête) en inox pour robinet monocommande en inox

Réf. [99.22.9103](#)

Avec col de cygne de 200 mm

Réf. [99.22.9001](#)

Cartouche intérieure

Réf. [99.22.9102](#)

Robinet mélangeur mono-trou

Monocommande TOUT INOX

Réf. [99.22.9002](#)



Fléxible TOUT INOX 1/2 FF

Longueur 1 100 mm

Réf. [99.22.9104](#)



Tête de douchelette TOUT INOX

Intérieur / extérieur

Réf. [99.22.9003](#)



DOUCHETTE

Douchette automatique INOX

Ensemble adaptable sur tube Inox pour toutes nos douchettes (99.22.3352/4052/3052/3152/4152) ht 550 mm

Réf. [99.22.3069](#)

Douchette complète

Sans col de cygne

Réf. [99.22.1526](#)

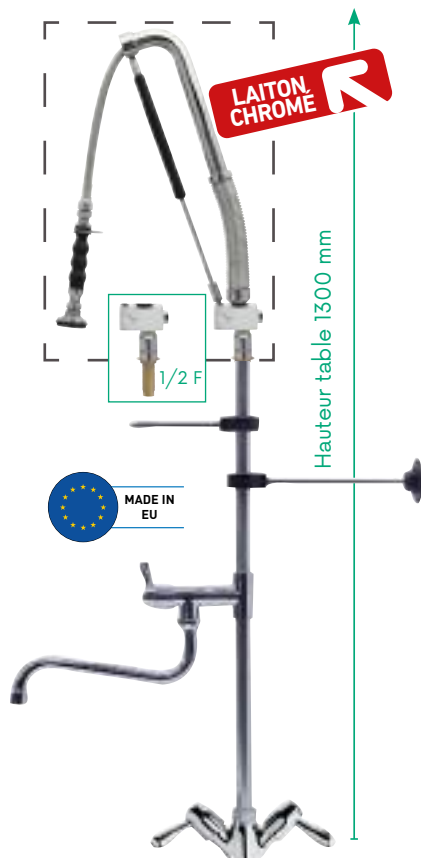
Douchette complète

Avec col de cygne 200 mm

Réf. [99.22.1527](#)

Tête douchette

Réf. [99.22.3070](#)



Douchette mélangeur monotrou

inox avec ressort

Réf. [99.22.3066](#)

Tête douchette

Réf. [99.22.3067](#)

Robinet mélangeur SAV

Réf. [99.22.3068](#)



DOUCHETTES PRÉLAVAGE



Ideal pour peu de hauteur



MINI Douchette monotrou

- Mélangeur 1/4 de tour
- Hauteur 700 mm à poser sur plonge avec tête de douchette «éco»

sans Col de Cygne

Réf. [99.22.9052](#)

avec Col de Cygne 200 mm

Réf. [99.22.9152](#)

DOUCHETTE MONOTROU À LEVIER



Douchette EC/EF monotrou

Mélangeur mono commande

Levier long en plastique, bec mobile Ø 20 mm

Réf. [99.22.1528](#)

Levier vendu seul

Réf. [99.22.0081](#)



DOUCHETTE

Douchette bi-trou sur table

Tête de douchette «NY» sans Col de Cygne

Réf. 99.22.6062

Tête de douchette «NY» avec Col de Cygne 200 mm


Réf. 99.22.6162

Tête de douchette «LVF» sans Col de Cygne

Réf. 99.22.5052

Tête de douchette «LVF» avec Col de Cygne 200 mm

Réf. 99.22.5152



1200 mm

Douchette bi-trou murale

Tête de douchette «LVF» sans Col de Cygne

Réf. 99.22.7052

Tête de douchette «LVF» avec Col de Cygne 200 mm


Réf. 99.22.7152

Tête de douchette «NY» sans Col de Cygne

Réf. 99.22.8052

Tête de douchette «NY» avec Col de Cygne 200 mm

Réf. 99.22.8152



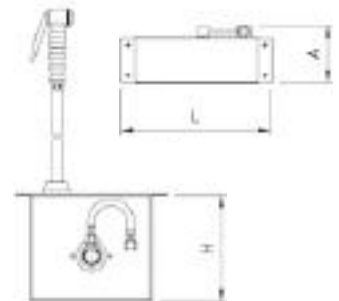
950 mm

Hygiène et Robinetterie



Douche enroulable pour four à encastrer

Référence	L	A	H	Débit	Poids	Temp.
99.22.1502	230	108	200	13 l/min	4 Kg	55° C



DOUCHE ENROULABLE



Pistolet de nettoyage

avec bouton 1/2' M

Réf. 99.22.1503



Support en plastique

pour pistolet réf. 99.22.1503

Réf. 99.22.1504



Douchette extractible pour four

avec base et flexible tresse inox L = 2000 mm

Réf. 99.22.3009

DOUCHETTE

DOUCHETTE

SPECIAL POISSONNERIE




sans Col de Cygne

Réf. **99.22.6052**


avec Col de Cygne 200 mm

Réf. **99.22.6152**



Système avec flexible et ressort inox

long	Références
1 m	99.22.3065
2 m	99.22.3050
3 m	99.22.3051



Ressort Inox bleu
ASI 304

Réf. **99.22.3160**



Tête de douche

Couleur bleu

Réf. **99.22.3043**



Etrier de fixation murale
complet

Réf. **99.22.3162**



SAV DOUCHETTE

Tête douchettes



Tête de douchette "LVF"



Réf. 99.22.3053

Embout noir

(au détail)
en plastique + joint
Pour référence
99.22.3053



Réf. 99.22.3055

Tête de douchette "NY"

avec poignée



Réf. 99.22.3042

Tête de douchette "LVF"



Réf. 99.22.1500

Flexible douchette

revêtement en tresse - inox
1/2" - FF (longueur 1100 mm)



Réf. 99.22.3056

Fixation murale pour douchette

Version en laiton chromé



Réf. 99.22.3062




Réf. 99.22.1509

Autres matériels SAV



Ressort Inox

ASI 3041



Réf. 99.22.3060

Col de Cygne

Spécial anti-goutte
pour référence 99.22.3152
Ø 18 mm



200 mm et 260 mm

250 mm

Réf. 99.22.3159

200 mm

Réf. 99.22.3059

Tuyaux inox pour douchette

Long environ
770 mm



Réf. 99.22.3061



Tube avec
col
de cygne
200 mm

Réf. 99.22.3161

Col de Cygne

Règlable de 300 à 500 mm
Ø 18 mm



Réf. 99.22.0500

Base chaude et froide

standard



Réf. 99.22.3156

Base chaude et froide

1/4 de tour



Réf. 99.22.3057

Flexible avec clapet
anti retour


L 500 mm



Réf. 99.22.3058

Hygiène et
Robinerie

ROBINETTERIE ACCESSOIRES



Mitigeur thermostatique

avec clapets anti-retour pour préréglage de température (85°C max.)


Réf. [99.22.9015](#)



Robinet mélangeur à pédale fixation sol levier unique

(2 entrées EC/EF mélangées)

Réf. [99.22.0106](#)



Robinet à genou temporisée mural encastré

Tête chromé

Réf. [99.22.9017](#)



Valve anti-retour mélangeuse pour préréglage de température

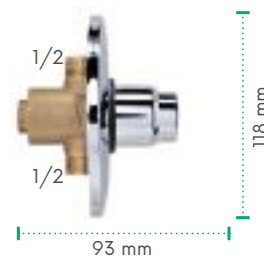
Réf. [99.22.9016](#)



Robinet à pédale eau froide

Fixation au sol

Réf. [99.22.0107](#)



Robinet temporisée mural encastré tête et rosette chromé

(8/12 sec.)

Réf. [99.22.9018](#)



Aérateur col de cygne pour douche

Réf. [99.22.1525](#)




Robinet mélangeur à pédale

Fixation au sol, double levier de commande

Réf. [99.22.0108](#)

Système avec blocage

Réf. [99.22.1108](#)



Robinet temporisée

Fixation au sol ou mural

Réf. [99.22.9019](#)



Tête céramique

1/2" standard, bain d'huile
Robinet standard


Réf. [99.22.0110](#)



Tête céramique

1/2" standard, bleu
Robinet 1/4 de tour

Réf. [99.22.0111](#)



Tête céramique

1/2" standard, rouge
Robinet 1/4 de tour

Réf. [99.22.0112](#)

Spécial BRASSERIE



Pulvérisateur pour verre

Réf. [99.22.9604](#)

Vidange en laiton chromé
1/2 15/21 1,50 mm

Réf. [99.22.9605](#)

Tube suverse filtre

En laiton inox

Références	Caract.
99.22.0113	Ø 1"1/2 L=180 mm
99.22.0114	Ø 1"1/2 L=230 mm
99.22.0115	Ø 1"1/2 L=280 mm

i AUTRES LONGUEUR SUR DEMANDE



Crépine de vidange

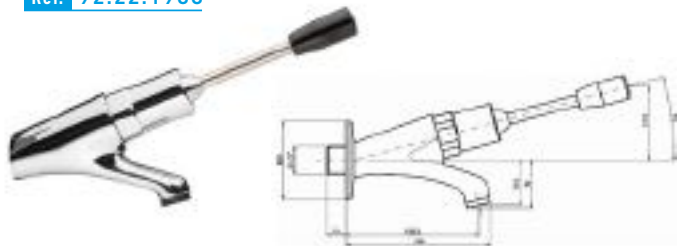
En laiton chromé - Ø 1"1/2

Réf. 92.22.0119



Robinet à levier fixation murale

Réf. 92.22.1968



ROBINET À JET

Robinet jet parabolique réglable

En laiton chromé




Réf. 99.22.1506

Robinet temporisé

4/6 sec avec tige 42 mm

Réf. 99.22.9602



TUBES SUVERSES CRÉPINES

Tube suverse

En inox

Références	Caract.
99.22.0116	Ø 1"1/2 L=180 mm
99.22.0117	Ø 1"1/2 L=230 mm
99.22.0118	Ø 1"1/2 L=280 mm

i AUTRES LONGUEUR SUR DEMANDE



Crépine de vidange

En inox/plastique - Ø 1"1/2

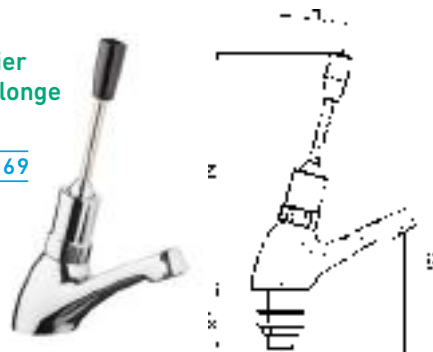
Réf. 92.22.0120



ROBINET À LEVIER

Robinet à levier fixation sur plonge

Réf. 92.22.1969



ROBINET TEMPORISÉ

Robinet temporisé

à poser sur plonge (8/12 sec)




Références	Caractéristiques
99.22.9006	Eau froide
99.22.9007	Mélangeur

Robinet temporisé

4/6 sec avec tige 20 mm

Réf. 99.22.9603



Hygiène et Robinetterie

ROBINET MÉLANGEUR MODÈLE LOURD



Débit 80 l/min - Pression 3-4 bars, connexion 1/2 (possible en 3/4 nous consulter)



Robinet mélangeur monotrou

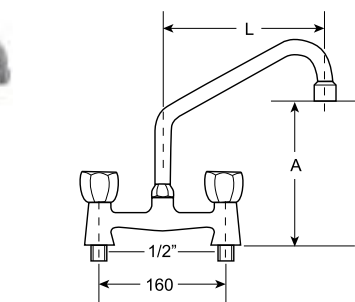
1/4 de tour, modèle lourd 3/4",
bec mobile Ø 25 mm

Références	Col de cygne (L)
92.22.1952	200 mm
92.22.1953	250 mm
92.22.1954	300 mm



Robinet mélangeur bi-trou

1/4 de tour, modèle lourd 3/4",
bec mobile Ø 25 mm



Références	Col de cygne (L)
92.22.1963	200 mm
92.22.1964	250 mm
92.22.1965	300 mm

Couple de flexible tressé Inox L. 500 mm

3/4" x 3/8" pour robinet lourd avec colonne

Réf. 99.22.0303



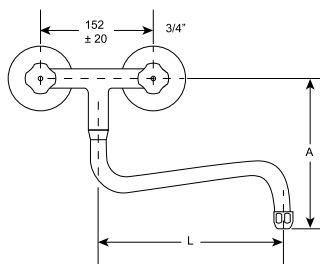
Couple de flexible tressé Inox L. 800 mm

Tressé Inox L. 800 mm
3/4" x 3/8" pour robinet lourd avec colonne

Réf. 99.22.0302

Robinet mélangeur bitrou,

Modèle lourd 3/4",
fixation murale
Livré avec flexible.
Couple de flexible INOX

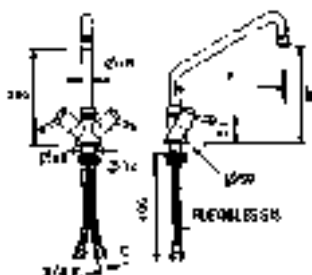


Références	Col de cygne (L)
92.22.0957	200 mm
92.22.0958	250 mm
92.22.0959	300 mm

Débit 17 l/min Pression 3-4 bars

Robinet mélangeur monotrou

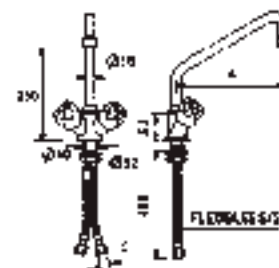
1/4 de tour



Livré avec flexible 1/2
femelle L 350 mm.

Références	Col de cygne (L)	(h)
99.22.0924	200 mm	200 mm
92.22.0925	250 mm	245 mm
99.22.0926	300 mm	255 mm
92.22.1927	400 mm	
92.22.1928	450 mm	

Robinet mélangeur monotrou



Livré avec flexible 1/2
femelle L 350 mm.

Références	Col de cygne (L)	(h)
92.22.0927	200 mm	200 mm
92.22.0928	250 mm	245 mm
92.22.0930	300 mm	255 mm




ROBINET MÉLANGEUR MODÈLE STANDARD

Débit 17 l/min Pression 3-4 bars

Robinet mélangeur bitrou

1/4 de tour, fixation murale




Références	Col de cygne (L)
92.22.0940	200 mm
92.22.0941	250 mm
92.22.0942	300 mm

Robinet mélangeur

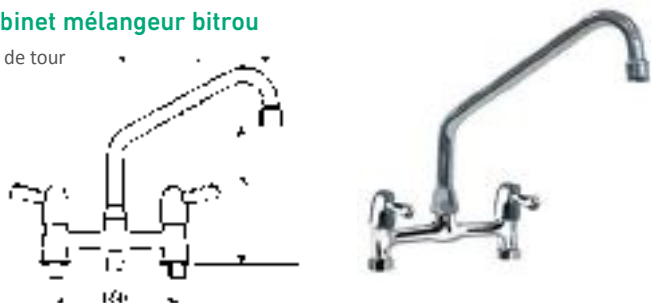
Monotrou inox bec mobile

Réf. 99.22.9004



Robinet mélangeur bitrou

1/4 de tour



Références	Col de cygne (L)	(h)
92.22.0931	200 mm	195 mm
92.22.0932	250 mm	205 mm
92.22.0933	300 mm	265 mm
92.22.1934	400 mm	
92.22.1935	450 mm	

Robinet mélangeur monotrou

Monocommande levier long

Livré avec flexible 1/2 femelle L 350 mm.



Références	Col de cygne (L)
92.22.0946	220 mm
92.22.0947	300 mm

Hygiène et Robinetterie

Col de cygne S en inox

Ø 18 mm



Références	Col de cygne (L)
99.22.1510	200 mm
99.22.1511	250 mm
99.22.1512	300 mm

Robinet avec col de cygne haut

Ouverture/fermeture instantanée

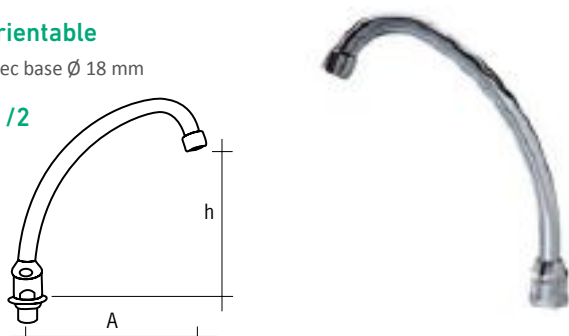


Références	Caractéristiques
99.22.1508	Col. fixe
99.22.1507	Col. orientable

Col de cygne orientable

en laiton chromé avec base Ø 18 mm

Pas de vis 1/2



Références	Col de cygne (A)	(h)
92.22.1500	150 mm	
92.22.0948	200 mm	180 mm
92.22.0949	250 mm	230 mm
92.22.0950	300 mm	300 mm

ROBINET À INFRAROUGE



AVANTAGES INFRA-ROUGE

- Temps de réaction rapide
- Hygiène parfaite
- Économie d'eau



Robinet électronique compact

Eau froide ou prémélangé, avec transformateur et piles
3/4 bars - 25 L/min



Garantie 2 ans

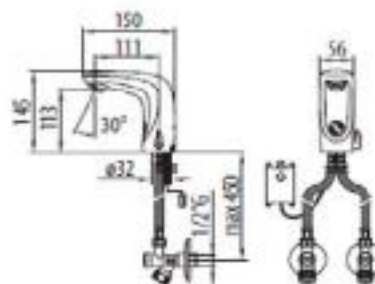


Réf. 99.22.0022

Avec mitigeur intégré.

Alim. : 3 piles alcalines de 1,5 V

Réf. 99.22.9852



HAUT DE GAME

Avec mitigeur intégré.

Alim. : transformateur 5 vcc

Réf. 99.22.9851

RIDEAUX LAVE-VAISSELLE

Rideau lave vaisselle pare vapeur

- Evite les transferts d'eau entre les bacs de lavage et les mélanges de produit lessiviel.
- Aide à maintenir les résultats de lavage et les températures de chaque zone de lavage.



Pour rideaux à tringlerie (double)
Modèle H 600 x L 800

Réf. 57.79.5008



Pour rideaux à pincer (simple)
Modèle H 600 x L 800

Réf. 57.79.5007



A COUPER SI TAILLE INFÉRIEURE



COMMANDE FEMORALE

Commande femorale

Commande au genou pour lave main avec robinet et flexible complet

Ø Perçage : 22 mm

Longueur de la barre : 200 mm

Arrivée d'eau 3/8"

Réf. 99.22.0102



Barre en PVC-blanc rigide pour commande au genou



440 mm

Réf. 99.22.0101

SÈCHE MAINS AUTOMATIQUE



Blanc ○
Réf. 99.12.1341

- 2 500 W
- 230 V
- 50 Hz
- Isolation électrique classe I
- IP21



Chromé ●
Réf. 99.12.1378

- Sécurité thermique
- Buse de sortie pivotante sur 360°
- Capot en acier embouti
- GARANTIE 3 ANS
- Dim. : L. 265 x H. 240 x P. 200 mm



Blanc ○
Réf. 99.12.1056

Temps de séchage : 15 secondes ultra rapide
Consommation électrique minimisée (1200 W)
Produit sans résistance chauffante

- 230 V - 50 Hz
- Puissance nominale 1200 W
- Classe II
- Capotage en ABS
- GARANTIE 3 ANS
- Dim. : L. 215 x H. 292 x P.193



Gris métal ●
Réf. 99.12.1057



Sèche mains antivandalisme

capot acier embouti
Temps de séchage : 15 sec.
Vitesse d'air ajustable de 270 à 360 km/h
Adapté à un usage intensif
Économique : puissance ajustable de 1 340 à 1 600 W

- Puissance nominale : 1 600 W
- Classe I
- Capot en acier embouti
- GARANTIE 3 ANS / Soumis à l'ÉCO recyclage
- Dim. : L. 205 x H. 287 x P.180 mm

Blanc ○
Réf. 99.12.1614

Inox satiné ●
Réf. 99.12.1879

Bactéricide

- SAVYCAL S4 est un bactéricide spécial pour la désinfection et le nettoyage des mains en milieu médical.
- SAVYCAL S4 est élaboré à partir de matières actives sélectionnées, et possède une parfaite efficacité même en eau froide. Calcaire ou salée.
- SAVYCAL S4 est garanti exempt de solvants organiques et pétroliers, de soude ou de potasse et de charges abrasives.



Réf. 21.24.0008

DISTRIBUTEURS PAPIER



Grand dévidoir central

- Capot ABS - Chassis ABS gris
- Capacité : 400 à 600 essuie-mains
- Fermeture sécurisée à clé
- Dim. : L. 220 x H. 310 x P.220 mm

Blanc ○
Réf. 99.12.9605

Gris métal ●
Réf. 99.12.9736

Transparent fumé ●
Réf. 99.12.9737



Autocut manuel

- Capot ABS blanc/Support ABS gris
- Capacité : - Ø maximale : 216 mm
- largeur maximale : 210 mm
- Ø mandrins adaptés : de 38 à 51 mm
- Fermeture sécurisée à clé
- Visualisation du niveau de papier
- Dim. : L. 309 x H. 398 x P. 252 mm

Transparent fumé ●
Réf. 99.12.9745

DIFFUSEUR PARFUM

Special hotellerie
restauration

- 3 modes de fonctionnement (jour, nuit, 24/24)
- programmation façade de pulvérisation de 15 à 30 min.
- Témoin lumineux et de pulvérisation

Transparent fumé ●
Réf. 12.28.1231

Senteur Floral
Réf. 12.28.1232

Senteur Pêche
Réf. 12.28.1236



Senteur Fruit rouge
Réf. 12.28.1235

Senteur Agrumes
Réf. 12.28.1237



Hygiène et
Robetterie

DISTRIBUTEURS DE SAVON

Très robuste

- Contenance : 700 ml (350 ou 700 doses)
- Compatible avec gel hydroalcoolique
- Matériau : ABS
- Débit : 1 ml ou 0,5 ml par pression
- Fermeture à clé
- GARANTIE 1 AN
- Dim. : L. 110 x H. 206 x P.106 mm



Blanc

Réf. [99.12.4479](#)



Gris métal

Réf. [99.12.4731](#)



Levier métal

Réf. [99.12.4972](#)

Distribution automatique par détection infrarouge des mains

- Verrouillage du capot à clé
- Voyant de niveau translucide
- Contenance 1 100 ml
- Débit : 1 ml par dose toutes les 3 secondes
- Alimentation : 4 piles LR6 (AA)
- GARANTIE 1 AN
- Dim. : L. 140 x H. 235 x P. 107 mm



Blanc

Réf. [99.12.4397](#)

Distributeur de savon antivandalisme manuel à réservoir

- Volume : 450 ml et 850 ml
- Adapté aux conditions extrêmes
- Très résistant
- Système de fixation renforcé
- Verrouillage du capot à clé
- GARANTIE 1 AN
- Dim. :
- 450 ml : L. 90 x H. 169 x P. 115 mm
- 850 ml : L. 105 x H. 182 x P. 115 mm



450 ml brillant

Réf. [99.12.4253](#)

850 ml

Réf. [99.12.4304](#)

COLLECTEUR ET PORTE-SACS

Poubelle inox avec couvercle et roulettes détachables

Bac et couvercle en acier inoxydable
couvercle amovible avec poignée

- Dimensions :
H. 600 x D. 400 x H530 mm
- 60 litres
- 7,10 KG
- 4 roues



Réf. [99.12.6004](#)

Conteneur porte-sacs avec couvercle et roulettes

- Pédale robuste et pratique
- Couvercle contenant les odeurs
- poids : 3,25 Kg
- Dim. : L. 430 x 900
- Inox 304
- Volume des sacs : 110 litres



Réf. [99.12.6010](#)

Porte sac

- Pédale silencieuse et pratique
- Matériaux : fabriqué en inox 304 ou 18/0 et en caoutchouc
- Dim. : L. 550 x H. 940 x P.425 mm
- Volume des sacs : 110 et 130 litres

Réf. [99.12.9882](#)



Élastique pour réf. [99.12.9882](#)

Réf. [12.28.9077](#)





LAVE MAINS

Lave – mains adosse à panneau flexible

- Inox 18/10
- Dim 400 x 315 x 505 mm
- Cuve inox profondeur 130mm
- Mélangeur eau chaude/eau Froide
- Commande par pression
- Cuve 325 x 225



Réf. 99.12.6364

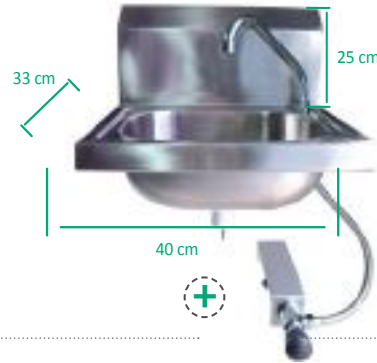
Poubelle Inox 151 en option

Réf. 99.12.6367

Lave – mains avec poussoir

- Evier rectangulaire
- Fléxible de liaison
- Bec col de cygne
- Commande au genou par poussoir temporisé 15s

Réf. 99.12.6262



Commande fémorale au détail . Voir p. 142



Lave main d'angle avec ou sans dossier

Spécial pour des établissements où il n'y a pas beaucoup de place.

Malgré sa petite taille, sa fonctionnalité est parfaite : il a un bac de grand épaisseur et haute capacité.

Commande fémorale avec bouton poussoir. Totalement construit en acier inoxydable. Finition brossé mat. Il est pourvu d'une valve anti-retour mélangeuse, qui sert à sélectionner la quantité d'eau froide et chaude qui rentre dans le circuit.

Le col de cygne est inclus, ainsi que toutes les pièces nécessaires pour l'installation.



Dossier d'angle

Réf. 99.12.0612

Lave – mains autonome et portable

- Acier inoxydable
- 450 x 450 x 1250 mm
- Poussoir hydraulique
- Réservoir 10 litres
- Distributeur de savon à piles
- 1 litre et essuie-mains



Réf. 99.12.1430

Eau chaude pour lave-mains 34 °C - 220 V

Réf. 99.12.1450

EVIER À SOUDER

Caratéristiques de fabrication :

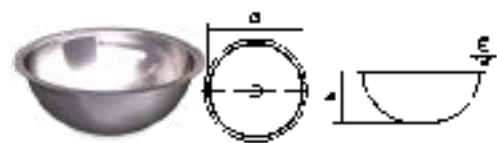
Fabriqués en acier inoxydable.

Les bacs ont 1 mm d'épaisseur avec finition satiné scotch brite. Valve d'écoulement avec bonde et deversoir dans modèles ronds.

Les modèles industriels de 250, 300 et 350 mm sont pourvus avec valvule d'écoulement (sans deversoir)



l	a	h	E	Kg	Références
500	500	300	20	5,40	99.12.4039
500	500	350	20	5,63	99.12.4041
600	450	350	20	6,11	99.12.4054
600	500	300	20	5,91	99.12.4046



Diam	h	E	Kg	Références
260	115	15	0,70	99.12.0624
390	150	20	1,40	99.12.0620

EQUIPEMENTS SANITAIRE



Kit douche WC pour hôtelier avec flexible

Support et douche en ABS chromé / Flexible sanitaire tressé inox

Réf. **99.22.3163**

Support et douche en ABS chromé / flexible sanitaire lisse

Réf. **99.22.3165**

Support et douche en laiton chromé / Flexible sanitaire tressé inox

Réf. **99.22.3164**

Support et douche en laiton chromé flexible sanitaire lisse

Réf. **99.22.3166**



Chasse d'eau infrarouge pour urinoir

Les capteurs sont réalisés avec des matériaux anti-rayures et anti-calcaire. Leur rayon d'action est réglable de 20 à 80 cm. Possibilité de raccord hydrique par le haut. Rinçage automatique anti-bactérien toutes les 12 heures. Quantité d'eau réglable. Le système fonctionne avec 2 piles alcalines type AA de 1,5 V fournies (autonomie 4 ans pour une moyenne de 200 actionnements par jour).

A éloignement. Après utilisation, le voile d'eau se produit.

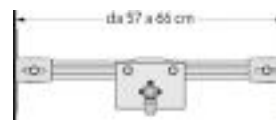
Réf. **99.22.7886**

A l'approche. Un voile d'eau se produit à l'approche.

Réf. **99.22.7882**

Bâti support

Réf. **99.22.5553**



EQUIPEMENTS



BOUDINS, flocons de polypropylène

Pour circonscrire des zones à risques, dessous ou autour des machines et pour empêcher la propagation d'un déversement.

- Produits testés en France selon la norme AFNOR NFT 90-361
- Produit incinérable sans danger : taux de résidus < à 0,05 %
- Durée de stockage : illimitée en milieu sec, à l'abri des UV

Tous liquides

Absorbe tous les liquides tels que les huiles entières, solubles, vernis, diluants, peintures, liquides de refroidissement, alcools, solvants...

Hydrocarbures

Fibre hydrophobe qui absorbe les huiles les hydrocarbures et ses dérivés, mais pas l'eau et les liquides à base d'eau.



Référence	Liquides	Dim. Capacité absorb.	Coul
76.22.0101	Tous liquides	8 cm x 1,20 m 5,3 l/boudin	Gris
76.22.0102	Hydrocarbures		Bleu
76.22.0103	Tous liquides	8 cm x 3,00 m 13,2 l/boudin	Gris
76.22.0104	Hydrocarbures		Bleu

PRODUITS SANITAIRES



i PRÉVENTIF

Nettoyant, anti-calcaire et détartrant

Certifié *Ecolabel*, il nettoie en profondeur, détartre et fait briller les surfaces carrelées, lavabos et robinetteries. Il n'altère pas les surfaces en résine, émail, porcelaine ou inox (parfum citronné).

5 litres.

Réf. 25.25.1053



i CURRATIF

Produit de détartrage des installations sanitaires

Produit de détartrage des installations sanitaires (serpentins, lavabos, urinoirs...). Produit à base d'acide chlorhydrique recommandé pour l'élimination des dépôts calcaires tenaces. Ne pas utiliser sur l'inoxydable, l'émail, la robinetterie.

1 litre

Réf. 25.25.0173



i PRÉVENTIF
CURRATIF

Pastilles pour urinoirs

Pastille spécialement développée pour la désodorisation, le nettoyage et la prévention des colmatages au sein des urinoirs. **3 actions en 1 pastille** : désodorise, nettoie la cuvette, dégrade les dépôts organiques et les sels d'urine dans les siphons.

40 blocs x 25 gr

Réf. 25.25.0744



Détartrant spécial sanitaire

Très efficace contre tous les dépôts de calcaire, de savon et les laitances de ciment. Sans danger pour les canalisations et les fosses septiques.

750 ml

Réf. 21.24.1211

1 litre

Réf. 21.24.1218

5 litres

Réf. 21.24.1201



Gel détartrant WC

Destiné au nettoyage et au détartrage des sanitaires (cuvettes de toilette, urinoirs, WC, canalisations...), il laisse un parfum agréable de pin. Il dissout en profondeur tartre, acide urique, rouille et autres salissures sans altérer les surfaces dures et résistantes aux acides. Il est sans danger pour les canalisations et les fosses septiques.

750 ml

Réf. 21.24.1221



Nettoyant détartrant cuisine PAE écologique

Certifié par ECOCERT, ce produit nettoie, détartre et élimine les taches de toutes sortes et en particulier les traces de calcaire sur les surfaces et le matériel de cuisine: plans de travail, tables chauffantes, robinetterie, machines à café. Prêt à l'emploi, son utilisation est simple et pratique.

Ce produit agréé contact alimentaire est composé de 99.9% d'ingrédients d'origine naturelle. Sans colorant, sans conservateur, sans allergène, il préserve la santé et la sécurité des utilisateurs, tout en respectant l'environnement.

750 ML

Réf. 21.24.7032



Insecticide pour guêpes et frelons

Insecticide à action foudroyante, idéal pour la lutte contre les guêpes et frelons, à l'extérieur des habitations. Equipé d'un diffuseur gros débit, il permet de traiter les nids de guêpes à une distance d'environ 3 à 4 mètres, en formant un brouillard mortel pour les insectes présents dans le champ d'action.

Convient aussi pour l'élimination extérieure des mouches, moustiques, moucheron...

S'utilise exclusivement à l'extérieur. Ne pas pulvériser face au vent.

750 ML

Réf. 21.24.4012

Bouchon

Bouchon robinet pour bidon de 5 litres

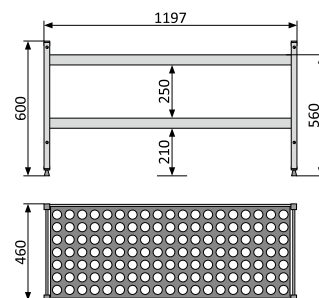
Bouchon robinet bague 42 mm pour bidon de 5 litres.

Il permet de transvaser facilement et rapidement dans un flacon ou un pulvérisateur.

Réf. 25.25.2123



ÉQUIPEMENT COMMODITÉ



Banc pour vestiaire de cuisine

Hauteur d'assise 560 mm

Existe en simple ou double niveau (poids maxi 175 kg par niveau). Le montage s'effectue sans outil. Les vérins sont réglables et les clayettes sont en polymère lavables au lave-vaisselle

Banc 1 niveau

Réf. **07.80.1197**

Banc 2 niveaux

Réf. **07.80.2197**

Banc pour vestiaire de cuisine

Les bancs s'adaptent à tout type d'environnement et d'activité. De construction solide, ils sont faits pour durer. Possibilité d'harmoniser la couleur des bancs avec celle des armoires.

En stratifié compact pour une intégration parfaite :

- Structure en profilé carré (35 x 35 mm) en aluminium anodisé excellente résistance à la corrosion (Traitement classe ARC1500 – EURAS EWAA)
- Assise pourvue de 3 lattes et dossier d'1 latte en stratifié compact (10 couleurs au choix)
- Visserie inox 304L, éléments de jonction et de finition en nylon haute résistance
- Pieds inox réglables



BANC ALU L 1000 x P 435 x h 460 Finition stratifié

Réf. **25.54.0018**



SUR DEMANDE :

Autres dimensions (Lar 1500 et 2000 Lar / simple ou double Dossier, Patères) Nombreuses couleurs, nous consulter

Support Bottes / chaussures

Le support bottes/chaussures est un accessoire idéal pour le stockage des bottes et des chaussures

- Capacité : 5 paires
- Construction 100% inox 304L
- Tube support à embout rond
- Fixation murale
- Dimensions : H. 1500 x lg. 160 x prof. 460 mm

SUPPORT BOTTES

5 paires

INOX 304L

25.54.0019



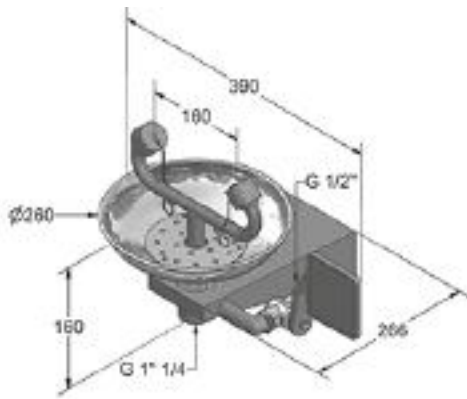
ÉQUIPEMENT SÉCURITÉ



Lave-yeux mural d'urgence en acier inox

Laves-yeux avec deux têtes d'aspersion et avec vasque en acier inoxydable, procurent un grand débit d'eau airée à basse pression pour le lavage des yeux et du visage sans endommager les sensibles tissus oculaires. Ces laves-yeux incorporent des capuchons anti-poudre de fonctionnement automatique.

Réf. **99.12.0242**



Douche d'urgence médicale

Chaque appareil est fourni avec une étiquette pour marquer l'unité.



Références	L	A	H	Poids kg
99.12.0246	360	260	760	4,5

Hygiène et
Robinerie

NOS SERVICES **LVF**
RÉPARER, RÉNOVER, PROTÉGER...
UNE ÉQUIPE DE PROS À VOS CÔTÉS

Nos délais de livraison sont très courts (la très grande majorité de nos produits est en stock dans notre entrepôt), nous vous livrons donc très rapidement.

AVEC LVF, C'EST UN SEUL INTERLOCUTEUR, QUELLE QUE SOIT LA QUESTION



NOS PRODUITS **LVF**
RÉPARER, RÉNOVER, PROTÉGER...
UNE ÉQUIPE DE PROS À VOS CÔTÉS

Notre niveau d'exigence envers les produits que nous vous proposons est sans relâche car leur qualité **garanti votre satisfaction.**

Responsable de votre satisfaction, LVF est très attentif aux produits proposés. Notre implication est totale !



SOMMAIRE

Cette famille comporte plus de 500 produits

Nouveautés

Environnement travail Matériel inox

- | | | | |
|---|-----------|------------------------|-----------|
| - Tables..... | 158 - 164 | - Étagères..... | 166 - 168 |
| - Accessoires..... | 160 - 161 | - Chauffe plat..... | 169 |
| - Poubelles..... | 162 | - Pieds et vérins..... | 170 |
| - Support lave vaisselle
et four..... | 163 | - Rayonnage..... | 171 |
| - Matériel pour table
(plan de travail, joints)..... | 165 | - Plonges..... | 172 - 173 |
| | | - Armoires..... | 174 - 175 |

GRANDE CUISINE



Environnement travail Accessoires

- Armoires couteaux.....176
- Équipements divers177
- Appareils destructeurs
insectes.....177 - 180

Environnement travail Nettoyer

- Collecteurs.....181
- Cendriers.....181
- Accessoires pour glaces
et caillebotis.....182

Environnement travail Stocker

- Bacs et palettes.....183 - 185

Environnement travail Éclairer

- Caissons LED.....186
- Plafonnier LED.....187
- Bandeau LED
et alimentation
électroniques.....188
- Ampoules et lampes
chauffantes.....189

CONGÉLATEUR HORIZONTAL

Bacs congélateurs à portes pleines coulissantes de 256 litres.


- Thermomètre situé à l'avant du congélateur pour un contrôle accru.
- Inclut 4 roues unidirectionnelles afin de faciliter le déplacement, et une serrure à clé.
- Panier non inclus.

Caractéristiques

Référence	22.28.0762
Volume	256 l
Gamme température	-16 °C à -26 °C
Capacité maximale paniers	4
Tension/Phases	Manuel
Puissance électrique	220 / 2
Réfrigérant	249
Contrôle évaporateur	R134a
Réfrigérant	249
Contrôle évaporateur	R134a
Condensation	249
Évaporateur	R134a
Dimensions	1060 x 670 x 895 mm
Poids net	54 Kg



Grille du compresseur



Thermomètre



Roues pour faciliter le déplacement



Serrure à clé

COUVERCLE SUPÉRIEUR POUR CONGÉLATEUR

Réf. [22.28.0211](#)

COUVERCLE INFÉRIEUR POUR CONGÉLATEUR

Réf. [22.28.0212](#)



AMPOULE ROUGE LAMPE CHAUFFANTE

175W E27

Réf. [99.08.3015](#)



AMPOULE BLANCHE LAMPE CHAUFFANTE

175W E27

Réf. [99.08.9915](#)



AMPOULE LED E27

10 W Bleu

Réf. [99.99.7544](#)



AMPOULE LED E27

10 W Rouge

Réf. [99.99.7543](#)



AMPOULE LED E27

10 W Verte

Réf. [99.99.7542](#)



NOUVEAUTÉS

TABLE DE PRÉPARATION DE POISSON AVEC SYSTÈME D'ÉLÉVATION

Table de préparation de poisson en acier inoxydable AISI 304 qui inclus un orifice pour les déchets, une plaque rouge en polyéthylène de 40mm d'épaisseur et un porte couteau adossé avec enveloppant

- Ce système s'adapte parfaitement aux sols avec pente ou irrégularité, le plan de travail étant toujours horizontal.
- Le réglage possible est de 200mm vers le haut ou vers le bas, la hauteur totale minimale étant de 800mm et la hauteur totale maximale étant de 1000mm.



Référence	L	A	G	a	x	y	H max	H min	Kg
79.23.4403	85	520	40	505	400	500	1000	800	40,60



BILLOT AVEC SYSTÈME D'ÉLÉVATION

Billot pour découpe fabriqué en acier inoxydable AISI 304 qui inclus un bloc en bois de bouleau de 200mm d'épaisseur et une plaque de polyéthylène rouge de 50mm d'épaisseur

- Spécialement conçu pour la découpe des aliments offrant résistance et fiabilité
- Le réglage possible est de 200mm vers le haut ou vers le bas, la hauteur totale minimale étant de 805mm et la hauteur totale maximale étant de 1005mm.

Référence	L	A	H max	H min	Kg
79.23.3304	500	500	1005	805	45



TABLE SPÉCIALE MACHINES AVEC SYSTÈME D'ÉLÉVATION

Fabriquée en acier inoxydable AISI 304, cette table inclus des supports pour la fixation des machines et une étagère intermédiaire pour offrir un espace de stockage supplémentaire.

- Cette table est particulièrement recommandée pour les machines trancheuses de charcuterie.
- Le réglage possible est de 200mm vers le haut ou vers le bas, la hauteur totale minimale étant de 672 mm et la hauteur totale maximale étant de 872 mm

Référence	L	A	H max	H min	Kg
79.23.4470	721	521	872	672	20,00

TABLE INOX ADOSSÉE AVEC SYSTÈME D'ÉLÉVATION

Fabriquée en acier inoxydable AISI 304, cette table une étagère intermédiaire pour offrir un espace de stockage supplémentaire

- Le réglage possible est de 200mm vers le haut ou vers le bas, la hauteur totale minimale étant de 760 mm et la hauteur totale maximale étant de 960 mm



Référence	L	A	a	H max	H min	Kg
79.23.0662	1500	630	600	960	760	40,00

MOBILIER INOX

Tables, étagères rayonnages, hottes, meubles, armoires, planges

Nous avons sélectionné avec soins de nombreux produits tout à fait remarquables.

De part leur fabrication et le matériaux utilisé (**acier inox alimentaire de qualité EN 1.4509 AISI 441 finition brossée et polie**), notre sélection présente de multiples propriétés, lesquelles contribuent à présenter des solutions adaptées à de nombreux environnements.

- ✓ Réalisation en acier inox alimentaire de qualité EN 1.4509 AISI 441 finition brossée et polie.
- ✓ Top renforcé et insonorisé, pas d'arrêt vif et intégralement fabriqué avec double pli écrasé.
- ✓ Top non soudé, finition supérieure.
- ✓ Pour les tables avec étagère inférieure, celles-ci sont fabriquées avec double pli écrasé sans bavure et renforcées par des Omégas garantissant une meilleure rigidité.
- ✓ Les tables sans étagère inférieure sont renforcées avec un tube de 40x40 sur 3 côtés
- ✓ Piètement tube 40x40 en acier EN 1.4509 AISI 441 épaisseur 1mm.
- ✓ Pieds réglables (6 pieds à partir d'une longueur de 2200mm).
- ✓ Profondeur 500, 600, 700, 800 mm disponible avec longueur de 500 mm jusqu'à 2 900 mm



Respect de l'hygiène, facilitant le nettoyage, favorisant la résistance à la chaleur comme la conductibilité thermique tout en présentant une esthétique incomparable et une durabilité à toute épreuve...

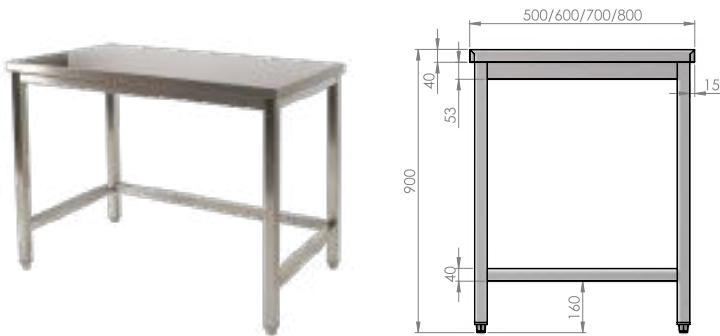


TABLE DE TRAVAIL sans étagère - Profondeur 600

Exemple de modèles

Référence	L x P x H mm
99.13.0001	500 x 600 x 900
99.13.0004	800 x 600 x 900
99.13.0006	1000 x 600 x 900
99.13.0008	1200 x 600 x 900

Disponible avec longueur de **500 mm** jusqu'à **2 900 mm**

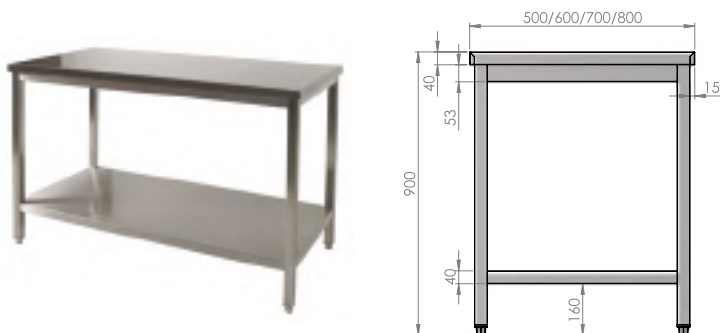


TABLE DE TRAVAIL avec étagère - Profondeur 600

Exemple de modèles

Référence	L x P x H mm
99.13.0051	500 x 600 x 900
99.13.0054	800 x 600 x 900
99.13.0056	1000 x 600 x 900
99.13.0058	1200 x 600 x 900

Disponible avec longueur de **500 mm** jusqu'à **2 900 mm**

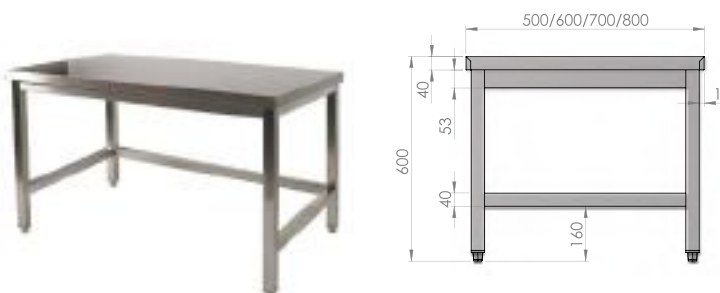


TABLE DE TRAVAIL basse - Profondeur 600

Exemple de modèles

Référence	L x P x H mm
99.13.0101	500 x 600 x 600
99.13.0104	800 x 600 x 600
99.13.0106	1000 x 600 x 600
99.13.0108	1200 x 600 x 600

Disponible avec longueur de **500 mm** jusqu'à **2 900 mm**

MOBILIER INOX

TABLE DE TRAVAIL sans étagère - Profondeur 700

Exemple de modèles

Référence	L x P x H mm
99.13.0026	500 x 700 x 900
99.13.0029	800 x 700 x 900
99.13.0031	1000 x 700 x 900
99.13.0033	1200 x 700 x 900

Disponible avec longueur de 500 mm jusqu'à 2 900 mm

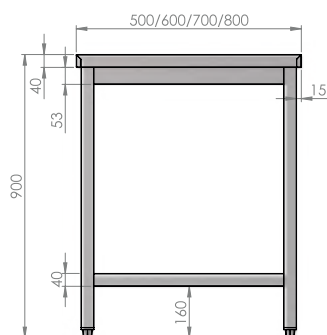
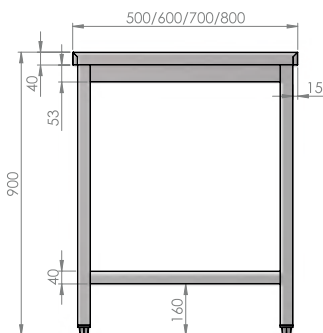


TABLE DE TRAVAIL avec étagère - Profondeur 700


Exemple de modèles

Référence	L x P x H mm
99.13.0076	500 x 700 x 900
99.13.0079	800 x 700 x 900
99.13.0081	1000 x 700 x 900
99.13.0083	1200 x 700 x 900

Disponible avec longueur de 500 mm jusqu'à 2 900 mm



Options disponibles
suivant modèle



Dosseret
façon plonge

Réf. 99.13.0281



Roue
lot de 4 roues

Inox avec frein - diam 100 mm

Réf. 99.13.0288

Inox avec frein - diam 125 mm


Réf. 99.13.0289

Synthétique avec frein - diam 100 mm

Réf. 99.13.0290

Synthétique avec frein - diam 100 mm

Réf. 99.13.0291



Angle
pour bord arrière

Réf. 99.13.0282

Bloc 3 tiroirs

400 x 570 x 585 mm

Réf. 12.28.0286

400 x 670 x 585 mm

Réf. 12.28.0285



Bloc 1 tiroir

400 x 570 x 180 mm

Réf. 99.13.0284


400 x 670 x 180 mm

Réf. 99.13.0285



Trou vide-ordure
+ caoutchouc

Réf. 99.13.0293



Bloc glissière
GN1/1

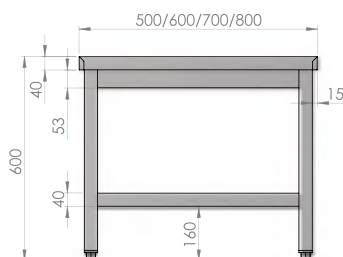
Réf. 99.13.0292

TABLE DE TRAVAIL basse - Profondeur 700

Exemple de modèles

Référence	L x P x H mm
99.13.0126	500 x 700 x 600
99.13.0129	800 x 700 x 600
99.13.0131	1000 x 700 x 600
99.13.0133	1200 x 700 x 600

Disponible avec longueur de 500 mm jusqu'à 2 900 mm



MOBILIER INOX

TABLES DEMONTABLES



- ✓ Top renforcé et insonorisé, pas d'arrêt vif et intégralement fabriquée avec double pli écrasé.
- ✓ Top non soudé, finition supérieure.
- ✓ Étagère inférieure fabriquée avec double pli écrasé sans bavure et renforcée par des omégas garantissant une meilleure rigidité.
- ✓ Piétement tube 40x40 en **acier inox EN 1.4509 441** épaisseur 1 mm avec pieds inox réglables.
- ✓ Tube directement taraudé permettant un montage facile et une rigidité identique à une table soudée.
- ✓ Fournie dans un emballage carton avec plan de montage.
- ✓ La différence de volume avec une table standard est de 1/5.
- ✓ Profondeur 600 et 700 mm disponible

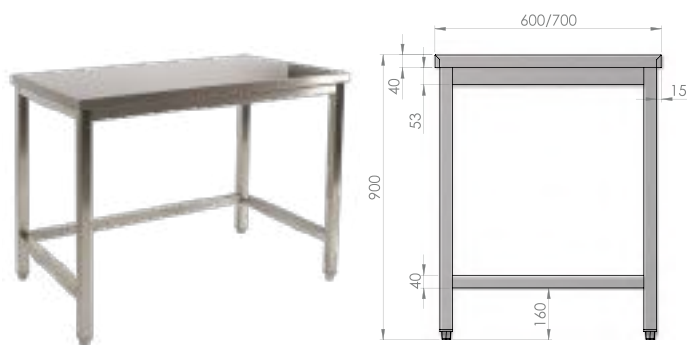


TABLE DÉMONTABLE sans dossier - Profondeur 600

Exemple de modèles

Référence	L x P x H mm
99.13.0151	600 x 600 x 900
99.13.0153	800 x 600 x 900
99.13.0155	1000 x 600 x 900
99.13.0157	1400 x 600 x 900

Disponible avec longueur de **600 mm** jusqu'à **2 000 mm**

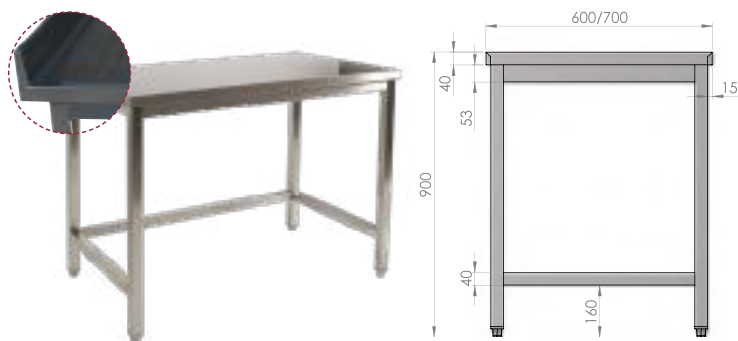


TABLE DÉMONTABLE avec dossier - Profondeur 600

Exemple de modèles


Référence	L x P x H mm
99.13.0161	600 x 600 x 900
99.13.0163	800 x 600 x 900
99.13.0165	1000 x 600 x 900
99.13.0167	1400 x 600 x 900

Disponible avec longueur de **600 mm** jusqu'à **2 000 mm**



Dossier façon plonge

Réf. [99.13.0281](#)




Bloc tiroir GN1/1 fourni avec kit de montage

400 x 570 x 180 mm

400 x 670 x 180 mm

Réf. [99.13.0284](#)

Réf. [99.13.0285](#)




Angle pour dossier façon plonge

Réf. [99.13.0282](#)



Finition arrière dossier façon plonge

Réf. [99.13.0283](#)



Bloc 3 tiroirs GN1/1 fourni avec kit de montage

400 x 570 x 585 mm

400 x 670 x 585 mm

Réf. [99.13.0286](#)

Réf. [99.13.0287](#)

MOBILIER INOX

TABLE DÉMONTABLE sans dossieret - Profondeur 700

Exemple de modèles

Référence	L x P x H mm
99.13.0171	600 x 700 x 900
99.13.0173	800 x 700 x 900
99.13.0175	1000 x 700 x 900
99.13.0177	1400 x 700 x 900

Disponible avec longueur de **500 mm jusqu'à 2 000 mm**

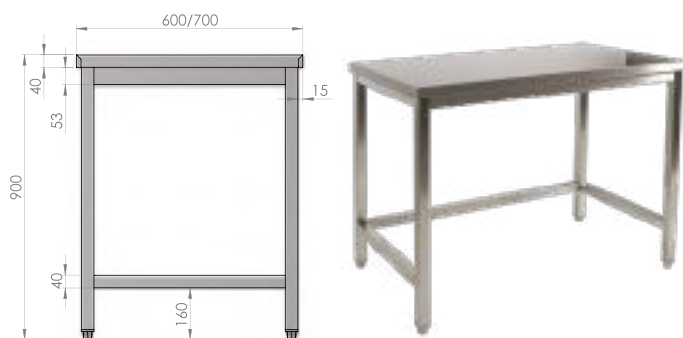


TABLE DÉMONTABLE avec dossieret - Profondeur 700

Exemple de modèles

Référence	L x P x H mm
99.13.0181	600 x 700 x 900
99.13.0183	800 x 700 x 900
99.13.0185	1000 x 700 x 900
99.13.0187	1400 x 700 x 900

Disponible avec longueur de **500 mm jusqu'à 2 000 mm**



EXPORT colissage

- Facilité de montage, facilité de transport et gain de place pour le stockage.
- Idéal pour les espaces difficiles d'accès, livrée prête à être assemblée, avec un plan de montage.
- Construction robuste pour un usage intensif et professionnel.



COLISAGE DISPONIBLE
pour toutes les tailles standards



Grande cuisine

Options disponibles suivant modèle



Trou vide ordure + caoutchouc

Diam. 200 mm

Réf. **99.13.0293**



Lot de 4 roues inox avec frein

Diam. 100 mm

Réf. **99.13.0288**

Diam. 125 mm

Réf. **99.13.0289**



Lot de 4 roues synthétiques avec frein

Diam. 100 mm

Réf. **99.13.0290**


Diam. 125 mm

Réf. **99.13.0291**

Bloc glissière GN1/1

pour plateau 600 x 400mm

- Module à installer sur l'étagère inférieure de la table.
- Réalisation en acier inox EN 1.4509 AISI 441.
- 6 niveaux de glissières amovibles destinées à recevoir des GN 1/1 ou les plateaux 600x400.
- Fourni dans un carton.
- Uniquement pour les tables de 700mm de profondeur.
- Dim . : 470 x 650 x 585 mm



Réf. **99.13.0292**

MOBILIER INOX



TABLES DE PREPARATIONS

- ✓ Réalisation en **acier inox EN 1.4509 AISI 441, finition brossée et polie.**
- ✓ Top renforcé et insonorisé.
- ✓ Pour les tables avec étagère inférieure, celle-ci sont fabriquées avec double pli écrasé sans bavure et renforcées par des omégas garantissant une meilleure rigidité.
- ✓ Les tables sans étagère inférieure sont renforcées avec un tubede 40x40 sur 3 côtés.
- ✓ Piètement tube 40x40 en acier inox EN 1.4509 AISI 441 épaisseur 1mm.
- ✓ Pieds réglables.
- ✓ Profondeur 600 et 700 mm disponible



TABLE DE TRAVAIL AVEC TROU VIDE ORDURES sans dossier

Exemple de modèles

Référence	L x P x H mm
99.13.0191	1000 x 700 x 900
99.13.0193	1400 x 700 x 900
99.13.0195	1800 x 700 x 900

Disponible avec longueur de **1 000 mm jusqu'à 2 000 mm**



TABLE DE PREPARATION VIANDE & POISSON Planche vendu avec

Exemple de modèles

Référence	L x P x H mm
99.13.0203	1200 x 700 x 900
99.13.0204	1400 x 700 x 900
99.13.0205	1600 x 700 x 900

Disponible avec longueur de **1 000 mm jusqu'à 2 000 mm**

POUBELLE



TROU SPÉCIAL
"VIDE ORDURE"

Poubelle avec pédale

50 litres, h. 600 mm Ø 390

Réf. **99.13.0684**

100 litres, h. 720 mm Ø 475

Réf. **99.13.0685**



Poubelle pour snack éco

- Réalisé en inox EN 1.4509 441
- Ouverture avec clapet basculant
- Couvercle amovible
- 2 roues PVC
- capacité 80 litres

Réf. **99.13.0686**



Collecteur
en plastique
NOUS
CONTACTER

MOBILIER INOX

TABLE DE TRAVAIL AVEC TROU VIDE ORDURES avec dossieret

Exemple de modèles

Référence	L x P x H mm
99.13.0197	1000 X 700 X 900
99.13.0199	1400 X 700 X 900
99.13.0201	1800 X 700 X 900

Disponible avec longueur de **1 000 mm** jusqu'à **2 000 mm**



TABLE LAVE LÉGUME

Planche vendu avec

Exemple de modèles

Référence	L x P x H mm	CUVE (L x P x H mm)
99.13.0208	1200 X 700 X 900	1070 x 310 x 180
99.13.0209	1400 X 700 X 900	1250 x 310 x 180
99.13.0210	1600 X 700 X 900	1450 x 310 x 180


Disponible avec longueur de **1 200 mm** jusqu'à **2 000 mm**




CARACTÉRISTIQUES de la table de preparation viande & poisson / table de preparation lave légumes



Trou vide ordure




Top emboutis



Polyéthylène blanc



Plateau perforé



Évacuation via tube Ø20
sauf pour table lave légumes



Dossieret façon plonge

Grande cuisine

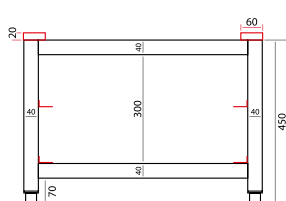
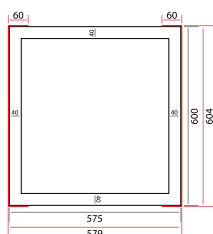
SUPPORTS LAVE VAISSELLE ET FOUR

SUPPORTS pour lave-vaisselle

- Réalisation en tube acier inox EN 1.4509 441 40x40 épaisseur 1mm.
- Angles inox complètement soudés pour éviter que l'appareil ne tombe
- 2 niveaux pour panier lave-vaisselle 500x500
- Pieds réglables.



Réf. 99.13.0279

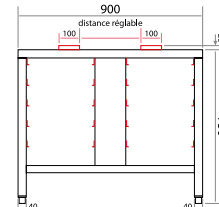
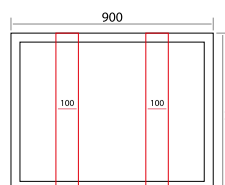


SUPPORTS REGLABLES pour four

- Réalisation en tube acier inox EN 1.4509 441 40x40 épaisseur 1mm.
- Profil réglable pour adapter plusieurs fours.
- 2 x 5 niveaux GN 1/1 ou plateau 600x400.



Réf. 99.13.0280



MOBILIER INOX



TABLES SUPPORT

- ✓ Réalisation en tube **acier inox EN 1.4509 441**, 40x40 épaisseur 1mm.
- ✓ Étagère inférieure sans arrêt vif, intégralement fabriquée avec double pli écrasé et renforcée par des omégas
- ✓ 4 Pieds inox réglables (6 pieds à partir d'une longueur de 2200mm).
- ✓ 4 angles inox pour maintenir le polyéthylène ou autre matériel sur la table sans risque de chute.
- ✓ Profondeur 600 et 700 mm disponible sur demande

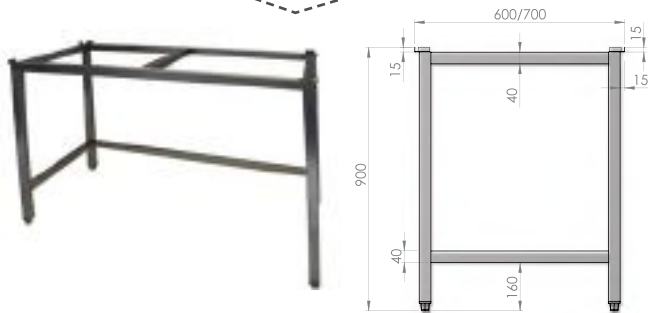


TABLE SUPPORT sans plan de travail et sans étagère

Exemple de modèles

Profondeur 600, hauteur 850 mm

Profondeur 700, hauteur 850

Référence	Long. mm	Référence	Long. mm
99.13.0213	1000	99.13.0224	1000
99.13.0215	1200	99.13.0226	1200
99.13.0217	1400	99.13.0228	1400

Disponible avec longueur de **1 000 mm** jusqu'à **2 000 mm**

Grande cuisine

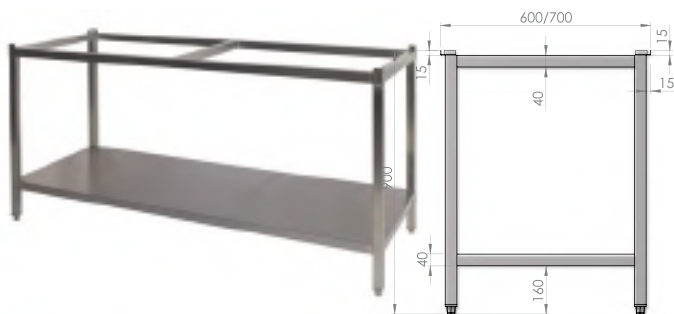


TABLE SUPPORT sans plan de travail et avec étagère

Exemple de modèles

Profondeur 600, hauteur 850

Profondeur 700, hauteur 850

Référence	Long. mm	Référence	Long. mm
99.13.0235	1000	99.13.0246	1000
99.13.0237	1200	99.13.0248	1200
99.13.0239	1400	99.13.0250	1400

Disponible avec longueur de **1 000 mm** jusqu'à **2 000 mm**

BILLOT À VIANDE



BILLOT A VIANDE sans étagère

Top polyéthylène, épaisseur 50 mm blanc

Référence	L x P x H mm
99.13.0790	500 X 500 X 900
99.13.0791	500 X 700 X 900

BILLOT A VIANDE avec étagère

Top polyéthylène, épaisseur 50 mm blanc

Référence	L x P x H mm
99.13.0792	500 X 500 X 900
99.13.0793	500 X 700 X 900

MATÉRIEL / ACCESSOIRES PLANCHE

PLAN DE TRAVAIL

✓ Planche à découper et plan de travail sur mesure.

✓ Lavable au lave vaisselle



PLANCHE À DÉCOUPER
ET PLAN DE TRAVAIL SUR
MESURE

PLAN DE TRAVAIL
polyéthylène

Top polyéthylène (haute densité) disponible en blanc.

Épaisseur 25 mm


Profondeur 600

Référence	L x P x H mm
99.13.0257	1000 X 600 X 25
99.13.0259	1200 X 600 X 25
99.13.0261	1400 X 600 X 25

Profondeur 700

Référence	L x P x H mm
99.13.0268	1000 X 700 X 25
99.13.0270	1200 X 700 X 25
99.13.0272	1400 X 700 X 25

Disponible avec longueur de 1 000 mm jusqu'à 2 000 mm

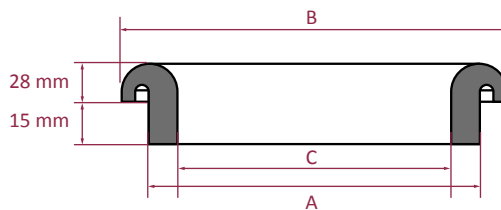


JOINTS VIDE-ORDURES

- Matière: PVC
- À encastrer Ø201 mm

- Hauteur (hors tout): +/- 43 mm
- Coloris: bleu (RAL 5015), jaune (RAL 1016), vert (RAL 6018), rouge (RAL 3020), noir, orange (PANTONE C 021)

Référence	Coul.	A Ø encastrer	B Ø encastrer	C Ø encastrer
79.21.7035	●	201 mm	235 mm	167 mm
79.21.7036	●			
79.21.6356	●			
79.21.7037	●			
79.21.6350	●			
79.21.7038	●			



JOINTS à encastrer

- à encastrer
- Couleur noir ou gris
- Option : couvercle en acier inoxydable



Référence	L x P x H mm	Ø encastrer	Ø table
79.21.6350	Couleur noir	201 mm	235 mm
79.21.6351	Couvercle en acier inoxydable pour 79-21-6350	-	238 mm
79.21.6357	Couleur noir	235 mm	278 mm

JOINTS en caoutchouc

- Joint en caoutchouc en entonnoir
- Couleur gris ou noir
- Diamètre d'encastement : Ø 251 mm



Référence	Couleur
79.21.6353	Joint vide-ordures, gris ●
79.21.6352	Joint vide-ordures, noir ●

Grande cuisine

MOBILIER INOX



ÉTAGÈRES MURALES

- ✓ Réalisation en **acier inox EN 1.4509 441, finition brossée et Polie.**
- ✓ Sa conception avec double pli écrasé et sans bavure, garantit une rigidité lui permettant de supporter une charge allant jusqu'à 200kg par mètre.
- ✓ Les étagères ont une finition supérieure.
- ✓ Possibilité de combiner avec des consoles fixes ou réglables.
- ✓ Profondeur 250, 300, 350, 400 et 500 mm disponible sur demande avec longueur de 600 mm jusqu'à 2 000 mm



Profondeur 400
Exemple de modèles

Référence	L x P mm
99.13.0339	600 X 400
99.13.0341	800 X 400
99.13.0343	1000 X 400
99.13.0345	1200 X 400

Disponible avec longueur de **600 mm** jusqu'à **2 000 mm**

ÉTAGÈRE MURALES

Profondeur 300
Exemple de modèles

Référence	L x P mm
99.13.0309	600 X 300
99.13.0311	800 X 300
99.13.0313	1000 X 300
99.13.0315	1200 X 300

Profondeur 500
Exemple de modèles

Référence	L x P mm
99.13.0354	600 X 500
99.13.0356	800 X 500
99.13.0358	1000 X 500
99.13.0360	1200 X 500

CONSOLES RÉGLABLES INOX 12/10

(Prévoir 2 pièces)
Exemple de modèles



Référence	Profondeurs
99.13.0375	300
99.13.0377	400
99.13.0378	500

LATTES RÉGLABLES INOX 15/10

(Prévoir 2 pièces)



Référence	l mm
99.13.0379	1 niveau - 330
99.13.0380	2 niveaux - 660
99.13.0381	3 niveaux - 990

ÉQUERRES FIXES INOX 12/10

A partir de 1,60 m,
prévoir 3 équerres ou consoles
Exemple de modèles



Référence	Profondeurs
99.13.0370	300
99.13.0372	400
99.13.0373	500

ÉTAGÈRES MURALES AJOURÉES

- ✓ Réalisation en tube 20x20 en **acier inox EN 1.4509 441**, épaisseur 1mm.
- ✓ Structure intégralement soudée.
- ✓ Plus résistant que les étagères murales standards.
- ✓ Prévu pour être placée dans des zones de hautes chaleur telles que les plaques de cuisson.
- ✓ Possibilité de combiner avec des consoles fixes ou réglables
- ✓ Profondeur 250, 300, 350, 400 et 500 mm disponible sur demande avec longueur de 600 mm jusqu'à 2 000 mm




ÉTAGÈRE MURALES AJOURÉES

Profondeur 300

Exemple de modèles

Référence	L x P mm
99.13.0393	1000 X 300
99.13.0395	1200 X 300
99.13.0397	1400 X 300
99.13.0399	1600 X 300



Profondeur 400

Exemple de modèles

Référence	L x P mm
99.13.0415	1000 X 400
99.13.0417	1200 X 400
99.13.0419	1400 X 400
99.13.0421	1600 X 400

Profondeur 500

Exemple de modèles

Référence	L x P mm
99.13.0426	1000 X 500
99.13.0428	1200 X 500
99.13.0430	1400 X 500
99.13.0432	1600 X 500

Disponible avec longueur de 1 000 mm jusqu'à 2 000 mm



ÉQUERRES FIXES INOX 12/10

A partir de 1,60 m, prévoir 3 équerres ou consoles

Exemple de modèles

Référence	Profondeurs
99.13.0438	300
99.13.0440	400
99.13.0441	500



CONSOLES RÉGLABLES INOX 12/10

(Prévoir 2 pièces)

Exemple de modèles

Référence	Profondeurs
99.13.0443	300
99.13.0445	400
99.13.0446	500



LATTES RÉGLABLES INOX 15/10

(Prévoir 2 pièces)

Référence	l mm
99.13.0379	1 niveau - 330
99.13.0380	2 niveaux - 660
99.13.0381	3 niveaux - 990





ÉTAGÈRES CHEF

- ✓ Réalisation en **acier inox alimentaire de qualité EN 1.4509 AISI 441 finition brossée et polie.**
- ✓ Sa conception avec double pli écrasé sans bavure et renforcée par un oméga placé sur la longueur, garantit une rigidité lui permettant de supporter une charge allant jusqu'à 200 kg par mètre.
- ✓ Structure intégralement soudée.
- ✓ Jambe en tube 25x25 en acier inox EN 1.4509 441 épaisseur 1 mm non cintré.
- ✓ Pieds en PVC munis d'un système permettant de fixer l'étagère sur la table.



ÉTAGÈRES CHEF 2 NIVEAUX

Profondeur 300, hauteur 700 mm
Exemple de modèles

Référence	Longueur mm
99.13.0458	1000
99.13.0460	1200
99.13.0462	1400

Profondeur 400, hauteur 700 mm
Exemple de modèles

Référence	Longueur mm
99.13.0480	1000
99.13.0482	1200
99.13.0484	1400

Disponible avec longueur de **1 000 mm** jusqu'à **2 000 mm** sur 1,2 ou 3 niveaux



ÉTAGÈRES CHEF 3 NIVEAUX

Profondeur 300, hauteur 700 mm
Exemple de modèles

Référence	Longueur mm
99.13.0502	1000
99.13.0504	1200
99.13.0506	1400

Profondeur 400, hauteur 700 mm
Exemple de modèles

Référence	Longueur mm
99.13.0524	1000
99.13.0526	1200
99.13.0528	1400

Disponible avec longueur de **1 000 mm** jusqu'à **2 000 mm** sur 1,2 ou 3 niveaux

ÉTAGÈRES CHAUFFANTES



ÉTAGÈRES CHAUFFANTE - 1 NIVEAU

Composée d'une étagère chef et d'un chauffe plat monté sur le premier niveau.

Référence	Watt	L x P x H mm
99.13.0540	800 W	1000 x 300 x 400
99.13.0541	1250 W	1400 x 300 x 400
99.13.0542	1600 W	1600 x 300 x 400
99.13.0543	2000 W	2000 x 300 x 400



ÉTAGÈRES CHAUFFANTE - 2 NIVEAUX

Composée d'une étagère chef et d'un chauffe plat monté sur le premier niveau

Référence	Watt	L x P x H mm
99.13.0544	800 W	1000 x 300 x 700
99.13.0545	1250 W	1400 x 300 x 700
99.13.0546	1600 W	1600 x 300 x 700
99.13.0547	2000 W	2000 x 300 x 700

CHAUFFE PLAT

- ✓ Réalisation en **acier inox EN 1.4509 441, finition brossée et polie**, épaisseur 08/10.
- ✓ Complètement isolé. Résistance 240 Volt, de 800 à 2000 Watt. De 6,4 à 6,7 ampères
- ✓ Réflecteur permettant une meilleure répartition de la chaleur.
- ✓ Contrôle par un régulateur d'énergie avec ON/OFF.
- ✓ Distance favorable entre l'infra-rouge et les plats est d'environ 330 mm.



Kit deux pieds pour Chauffe plat

Ø Tube 13 mm
L x P x H mm 400

Réf. **99.13.0539**

Référence	Watt	L x P x H mm
99.13.0535	800 W	960 x 150 x 60
99.13.0536	1250 W	1260 x 150 x 60
99.13.0537	1600 W	1560 x 150 x 60
99.13.0538	2000 W	1960 x 150 x 60



Avec **LVF**, disposez de TOUTES les informations nécessaires pour déterminer VOTRE CHOIX...

Afin de vous renseigner, outre notre personnel joignable au **01 60 94 00 60**, LVF édite pour chaque produit des **fiches techniques...**

Rendez-vous sur www.e-lvf.com pour les télécharger



PIEDS ET VERINS



Code **Réf.** **Tube** **Matière** **Flange** **Finition** **Hauteur** **Réglage** **Charge statique**

VERIN POUR TUBE CARRE (DIM EXT) POUR TUBE EPAISSEUR 1,2 A 1,5 MM

1	57.99.0030	30 mm	Zamack Nickelé	Avec	Flange nickelé diam 50	23 mm	27 mm	900 kg
2	57.99.0130	30 mm	Composite	Sans	Embout Composite	22 mm	30 mm	90 kg
3	57.99.0035	35 mm	Zamack Nickelé	Sans	Embout inox	29 mm	27 mm	900 kg
4	57.99.0135	35 mm	Zamack Nickelé	Avec	Flange nickelé diam 50	27 mm	29 mm	900 kg
5	57.99.0235	35 mm	Composite	Sans	Embout Composite	22 mm	30 mm	90 kg
6	57.99.0335	35 mm	Composite	Sans	Embout inox	33 mm	36 mm	90 kg
7	57.99.0040	40 mm	Zamack Nickelé	Avec	Flange inox diam 90	41 mm	28 mm	900 kg
8	57.99.0140	40 mm	Zamack Nickelé	Sans	Embout inox	39 mm	28 mm	900 kg
9	57.99.0240	40 mm	Composite	Sans	Embout Composite	33 mm	34 mm	90 kg
10	57.99.0340	40 mm	Composite	Sans	Embout inox	33 mm	36 mm	90 kg

VERIN POUR TUBE ROND (DIM EXT) POUR TUBE EPAISSEUR 1,2 A 1,5 MM

11	57.99.1041	38 mm	Composite	Sans	Embout Composite	35 mm	27 mm	90 kg
12	57.99.2041	38 mm	Composite	Sans	Embout Composite	35 mm	27 mm	90 kg
13	57.99.0841	41 mm	Composite	Sans	Embout Composite noir	35 mm	27 mm	90 kg
14	57.99.0045	45 mm	Composite	Sans	Embout Composite gris	35 mm	27 mm	90 kg
15	57.99.0145	45 mm	Composite	Sans	Embout Composite noir	35 mm	27 mm	90 kg

PIED REGLABLE "ECO LINE"

16	57.99.0504		Inox	Fixation: 100 x 80 mm Axe axe : 80 x 60	Semelle synthétique noir	145 mm	55 mm	780 kg
----	------------	--	------	--	--------------------------	--------	-------	--------

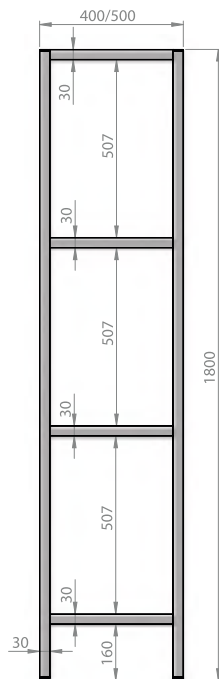
PIED REGLABLE SANS FLANGE

17	57.99.1186		Composite	Fixation: 87 x 87 mm Axe axe : 80 x 60 mm		150 mm	70 mm	1 200 kg
----	------------	--	-----------	--	--	--------	-------	----------



RAYONNAGE INOX

- ✓ Réalisation en acier inox alimentaire de qualité EN 1.4509 AISI 441 finition brossée et polie.
- ✓ Structure en tube 30 x 30 complètement soudée.
- ✓ Conception avec double pli écrasé sans bavure.



RAYONNAGE EN INOX 4 NIVEAUX

Profondeur 400

Exemple de modèles

Référence	L x P x H mm
99.13.0548	1000 x 400 x 2000
99.13.0550	1200 x 400 x 2000
99.13.0552	1400 x 400 x 2000

Profondeur 500

Exemple de modèles

Référence	L x P x H mm
99.13.0570	1000 x 500 x 2000
99.13.0572	1200 x 500 x 2000
99.13.0574	1400 x 500 x 2000

Disponible avec longueur de **600 mm** jusqu'à **2 000 mm**

RAYONNAGE INOX

- ✓ Étagère renforcée par 2 omégas sur la longueur.
- ✓ Pieds en PVC réglables en hauteur.
- ✓ Profondeur 400 et 500 mm disponible sur demande avec longueur de 1 000 mm jusqu'à 2 000 mm

RAYONNAGE EN INOX 5 NIVEAUX

Profondeur 400

Exemple de modèles

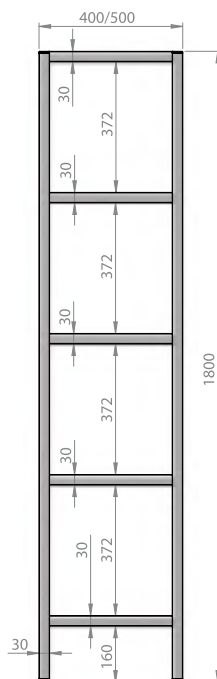
Référence	L x P x H mm
99.13.0559	1000 x 400 x 2000
99.13.0561	1200 x 400 x 2000
99.13.0563	1400 x 400 x 2000

Profondeur 500

Exemple de modèles

Référence	L x P x H mm
99.13.0581	1000 x 500 x 2000
99.13.0583	1200 x 500 x 2000
99.13.0585	1400 x 500 x 2000

Disponible avec longueur de **1000 mm** jusqu'à **2 000 mm**



MOBILIER INOX

PLONGES SOUDÉES

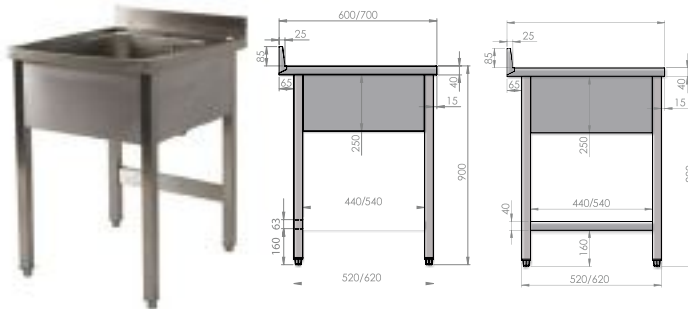
- ✓ Réalisation en **acier inox EN 1.4509 441 finition brossée et polie** / Top renforcé, insonorisé et embouti pour l'anti-goutte et muni d'un égouttoir.
- ✓ Bandeau à l'avant et sur les côtés de 300 mm. / Dosseret incliné d'H 85 MM.
- ✓ Étagère sans arrêt vif, intégralement fabriquée avec double pli écrasé et renforcée par des omégas.
- ✓ Cuve soudée et fournie avec bonde et crépine.
- ✓ Piétement en tube **inox EN 1.4509 AISI 441**, 40 x 40, épaisseur 1mm. / Structure complètement soudée / 4 pieds réglables.
- ✓ Nombreuses configurations disponibles 1 bac, ou 2 bacs avec ou sans égouttoir, avec ou sans étagère



PLONGE SOUDÉE 1 BAC SANS ÉGOUTTOIR

- sans ou avec étagère
- longueur 600, 700, 800 mm / Profondeur 600, 700 mm

Exemple de modèles



Référence	Cuve L x P x H mm	Description
99.13.0592	400 x 400 x 275	Sans étagère Sans égouttoir 600 x 600 x 900
99.13.0593	400 x 400 x 275	Avec étagère Sans égouttoir 600 x 600 x 900

PLONGE SOUDÉE 1 BAC AVEC ÉGOUTTOIR (gauche ou droit)

- sans ou avec étagère
- longueur 1000, 1200 et 1400 mm / Profondeur 600, 700 mm

Exemple de modèles



Référence	Cuve L x P x H mm	Description
99.13.0600	500 x 400 x 275	Sans étagère Avec 1 égouttoir à droite 1000 x 600 x 900
99.13.0794	500 x 400 x 275	Avec étagère Avec 1 égouttoir à droite 1000 x 600 x 900

PLONGE SOUDÉE 2 BACS SANS ÉGOUTTOIR

- sans ou avec étagère
- longueur 1200 et 1400 mm / Profondeur 600, 700 mm

Exemple de modèles



Référence	Cuve L x P x H mm	Description
99.13.0608	400 x 500 x 275	Sans étagère Sans égouttoir 1200 x 600 x 900
99.13.0802	400 x 500 x 275	Avec étagère Sans égouttoir 1200 x 600 x 900

PLONGE SOUDÉE 2 BACS AVEC ÉGOUTTOIR (gauche ou droit)

- sans ou avec étagère
- longueur 1400, 1600, 1800 et 2000 mm / Profondeur 600, 700 mm

Exemple de modèles



Référence	Cuve L x P x H mm	Description
99.13.0614	400 x 400 x 275	Sans étagère Avec 1 égouttoir à droite 1400 x 600 x 900
99.13.0628	400 x 400 x 275	Avec étagère Avec 1 égouttoir à droite 1400 x 600 x 900

Version 2 bacs avec 2 égouttoirs disponible sur demande

PLONGES DÉMONTABLES

- ✓ Top renforcé et insonorisé, pas d'arrêt vif et intégralement fabriqué avec double pli écrasé. / Top non soudé, finition supérieure.
- ✓ Étagère inférieure fabriquée avec double pli écrasé sans bavure et renforcée par des omégas garantissant une meilleure rigidité.
- ✓ Piétement tube 40x40 en **acier inox EN 1.4509 441** épaisseur 1mm avec pieds inox réglables. / Tube directement taraudé permettant un montage facile et une rigidité identique à une table soudée.
- ✓ La différence de volume avec une table standard est de 1/3 / Nous pouvons empiler jusqu'à 7 plonges.



PLONGE DÉMONTABLE 1 BAC SANS ÉGOUTTOIR

- Étagère en option sur demande

Exemple de modèles

Référence	Colissage	Description
99.13.0642	1040 x 760 x 600	Sans égouttoir 600 x 600 x 900
99.13.0643	1040 x 760 x 600	Sans égouttoir 700 x 700 x 900



PLONGE DÉMONTABLE 1 BAC AVEC 1 ÉGOUTTOIR (gauche ou droit)

- Longueur 1000, 1200 et 1400 mm / Profondeur 600, 700 mm
- Étagère en option sur demande

Exemple de modèles

Référence	Colissage	Description
99.13.0644	1040 x 760 x 600	Avec 1 égouttoir à droite 1000 x 600 x 900
99.13.0648	1240 x 760 x 600	Avec 1 égouttoir à droite 1200 x 700 x 900



PLONGE DÉMONTABLE 2 BACS AVEC 1 ÉGOUTTOIR (gauche ou droit)

- longueur 1400, 1600, 1800 et 2000 mm / Profondeur 600, 700 mm
- Étagère en option sur demande

Exemple de modèles

Référence	Cuve L x P x H mm	Description
99.13.0652	1440 x 760 x 600	Avec 1 égouttoir à droite 1400 x 600 x 900
99.13.0654	1440 x 760 x 600	Avec 1 égouttoir à droite 1400 x 700 x 900



PLONGE DÉMONTABLE 2 BACS AVEC 2 ÉGOUTTOIRS

- sans ou avec étagère
- longueur 1400, 1600, 1800 et 2000 mm / Profondeur 600, 700 mm

Exemple de modèles

Référence	Cuve L x P x H mm	Description
99.13.0662	2040 x 760 x 600	Avec 2 égouttoirs à droite 2000 x 700 x 900



Grande cuisine

OPTIONS DISPONIBLES
sur demande suivant modèle



Corbeille perforée
pour BAC



Fond perforé
pour bac



Étagère pour
plonge
démontable

MOBILIER INOX



ARMOIRES

- ✓ Réalisation en **acier inox alimentaire de qualité EN 1.4509 441 finition brossée et polie.**
- ✓ Top renforcé et insonorisé, pas d'arrêt vif et intégralement fabriqué avec double pli écrasé / Top non soudé, finition supérieure.
- ✓ Le sous-bassement est muni de 4 pieds en acier inox avec vérins réglables et semelle en PVC.
- ✓ Portes coulissantes ou battantes, poignées inox incorporées dans la porte / Rails et pièces de suspension tout en inox.
- ✓ Finition brossée et polie.



ARMOIRE PORTE COULISSANTE

Disponible en longueur de 1000 à 2400 Profondeur 600 et 700 mm
Avec ou sans dossier

Exemple de modèles

Référence	L x P x H mm	Description
99.13.0815	1000 x 600 x 900	Sans dossier
99.13.0822	1000 x 600 x 900	Avec dossier

Disponible avec longueur de **1000 mm jusqu'à 2 400 mm**



ARMOIRE PORTE COULISSANTE AVEC 3 TIROIRS

Avec ou sans dossier

Exemple de modèles

Référence	L x P x H mm	Description
99.13.0703	1600 x 700 x 900	Sans dossier
99.13.0705	1600 x 700 x 900	Avec dossier

Disponible avec longueur de **1600 mm et 2 000 mm**

MEUBLES DE RANGEMENT

MEUBLE 3 TIROIRS

Avec ou sans dossier

Exemple de modèles

Référence	L x P x H mm	Description
99.13.0707	600 x 700 x 850	Sans dossier
99.13.0708	600 x 700 x 850	Avec dossier



MEUBLE 2 X 3 TIROIRS

Avec ou sans dossier

Exemple de modèles

Référence	L x P x H mm	Description
99.13.0709	1000 x 700 x 850	Sans dossier
99.13.0710	1000 x 700 x 850	Avec dossier



Options disponibles
suivant modèle

Dossier
façon plonge



Bloc
3 tiroirs



Serrures



Angle
pour bord
arrière

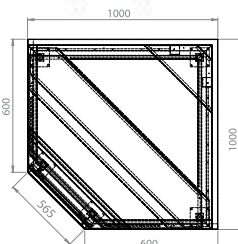
Roue
avec
ou sans frein



MEUBLE D'ANGLE 1 PORTE

Profondeur en 1 000 mm et 1200 mm
Avec ou sans dossier

Exemple de modèles



Référence	Dimension	Description
99.13.0711	1000 x 1000 x 600 x 900	Sans dossier
99.13.0714	1000 x 1000 x 600 x 900	Avec dossier

Disponible avec longueur de **1 000 mm et 1 200 mm**

ARMOIRES SUSPENDUES

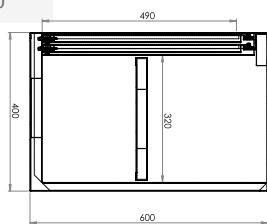
- ✓ Réalisation en **acier inox alimentaire de qualité EN 1.4509 AISI 441 finition brossée et polie.**
- ✓ Étagère intermédiaire amovible, réglable et renforcée par OMEGA.
- ✓ Portes coulissantes ou battantes, poignées inox incorporées dans la porte.
- ✓ Rails et pièces de suspension tout en inox.
- ✓ La fixation au mur est facilitée par la présence de 2 supports muraux fournis et d'un ancrage dans le dos de l'armoire.
- ✓ Finition brossée et polie.
- ✓ Options selon modèles, nous consulter

ARMOIRE SUSPENDUE PORTE COULISSANTE

Disponible en longueur de 1000 à 2000
Profondeur 400 mm

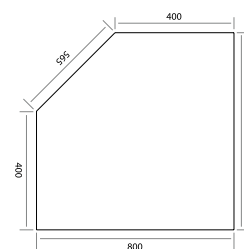
Exemple de modèles

Référence	L x P x H mm
99.13.0737	1000 x 400 x 600



ARMOIRE SUSPENDUE D'ANGLE

Référence	L x P x H mm
99.13.0744	700 x 700 x 400 x 600



ARMOIRES HAUTES

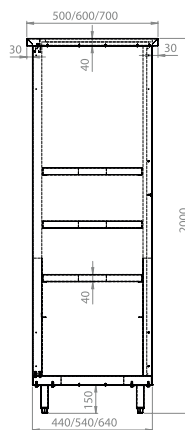
- ✓ Réalisation en **acier inox alimentaire de qualité EN 1.4509 AISI 441 finition brossée et polie.**
- ✓ 3 étagères intermédiaires, amovibles, réglables et renforcées par OMEGA.
- ✓ Le sous-bassement est muni de 4 pieds en acier inox avec vérins réglables et semelle en PVC.
- ✓ Portes coulissantes ou battantes, poignées inox incorporées dans la porte.
- ✓ Rails et pièces de suspension tout en inox
- ✓ Finition brossée et polie

ARMOIRE HAUTE PORTE BATTANTE

Disponible en longueur de 1000, 1200 et 1400 mm
Profondeur 500, 600, 700 mm

Exemple de modèles

Référence	L x P x H mm
99.13.0748	1000 x 600 x 2000



ARMOIRE HAUTE RENFORCÉE 4 PORTES COULISSANTES

Disponible en longueur de 1000 à 2000
Profondeur 600 et 700 mm

Exemple de modèles

Référence	L x P x H mm
99.13.0772	1000 x 600 x 2000

ARMOIRES CHAUFFANTES

ARMOIRE CHAUFFANTE PORTE COULISSANTE

Disponible en longueur de 1200 à 2000
Profondeur 700 et 800 mm
Avec ou sans dossier

Exemple de modèles



Référence	L x P x H mm
99.13.0717	Sans dossier 1200 x 700 x 900
99.13.0722	Avec dossier 1200 x 700 x 900

MATÉRIEL GRANDE CUISINE

Armoire de stérilisation



Armoire de stérilisation entièrement automatisée

Pour une stérilisation totale et parfaite de vos couteaux de cuisine. Matériel finition inox304 avec indice de protection IPX5 totalement adapté aux process de nettoyage industriels.

Plus aucun risque d'erreur d'utilisation grâce à l'absence de programmation et à une mise en route automatique par la simple fermeture de la porte.

Dès sa mise en service, l'armoire démarre automatiquement un cycle de stérilisation de 2 h et chaque ouverture/fermeture de la porte relance systématiquement un nouveau cycle.



- Dimensions : 346 x 607 x 145
- Nombre de couteaux : 12
- Puissance : 15 W
- Nombre de lampe : 1

- Dimensions : 496 x 607 x 145
- Nombre de couteaux : 20
- Puissance : 15 W
- Nombre de lampe : 1

Un témoin lumineux vert indique la mise sous tension de l'armoire et un rouge que le cycle de stérilisation est en cours.

Un porte-couteau en position incliné permet d'augmenter la capacité de l'armoire et aussi d'accueillir toutes

les tailles de couteaux (existe aussi avec barre aimantée porte-couteaux).

La lampe à rayons UV-C (253nm) détruit les germes en tuant les cellules qui y sont exposées.

Référence	Support
99.12.6181	Panier
99.12.6185	Aimant

Référence	Support
99.12.6182	Panier
99.12.6186	Aimant

Référence	Support
99.12.6183	Panier
99.12.6187	Aimant

Armoire à couteaux

Construites en inox, elles sont conçues pour durer et pour être installées dans des ambiances éventuellement humides.

Garantie 2 ans

Modèle	Nombre couteaux	Poids	Caractér.	Minuterie
1 x 15 W (UVC)	7/10	5,3 kg	220 V/50 H	120 min
1 x 15 W (UVC)	10/20	9 kg	220 V/50 H	120 min
2 x 15 W (UVC)	20/30	17 kg	220 V/50 H	120 min



Ampoule UVC 15 W - E27 pour armoire couteaux



Réf. [99.08.8327](#)

Aimant 7 couteaux

Réf. [92.12.6191](#)

Aimant 10 couteaux

Réf. [92.12.6189](#)

Aimant 20 couteaux

Réf. [92.12.6187](#)



Matériel conforme aux normes européennes

Panier 10 couteaux

Réf. [92.12.6190](#)

Panier 20 couteaux

Réf. [92.12.6188](#)

Panier 30 couteaux

Réf. [92.12.6186](#)

Tube UV 15 W anti éclats T8

Réf. [99.08.8315](#)

Minuterie 0 -120 min

Réf. [92.12.6185](#)

Armoire à couteaux grand format

L51 x h 100 x 12,5 cm


Réf. [99.12.1650](#)



Porte-couteaux désinfecteur à l'eau chaude pour adosser

Entrée d'eau et robinet d'écoulement, déversoir, résistance électrique avec thermostat. Cap. 24 couteaux

220 V / 50 Hz / 1000 W / Poids 10,65 Kg



Réf. [99.12.0402](#)

SAV Barre aimantée L. 445 mm

Réf. [92.12.6181](#)

SAV Barre aimantée L. 345 mm

Réf. [92.12.6184](#)

Porte couteaux mural magnétique

Longueur 460x43x25 mm

Réf. [99.12.8472](#)



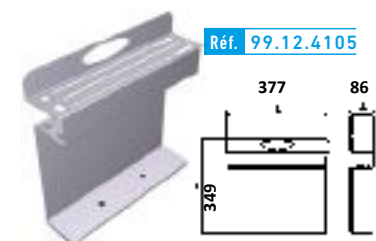
Porte couteaux aspect inox mural magnétique

Longueur 500 x 35 x 13 mm

Réf. [99.12.4162](#)



Porte-couteaux inoxydable transportable



Réf. [99.12.4105](#)

MATÉRIEL GRANDE CUISINE

PRODUIT NETTOYANT MÉTAUX

Rénovateur spécial métal

Élimine en un rien de temps les particules de rouille superficielles et autres salissures sur l'acier inoxydable, l'aluminium et le cuivre. Appliquez, laissez agir pendant 5 minutes, frottez et rincez. La surface est COMME NEUVE !



Réf. 79.24.0002



Kit flacon 30 ml + éponge et gants

Réf. 79.24.0001

PRO LUSTREUR : Liquide lustrant et protecteur pour inox

- Forme sur les surfaces traitées un film protecteur contre l'eau, les traces de doigts et les projections.
- Il fait également briller et protège contre l'oxydation.
- Sans silicone, Il est utilisé pour le lustrage et la protection de toutes surfaces métalliques

Réf. 21.24.0024

Divers matériel de cuisine

Gants chauds



Plage de t° C	Jusque +260°C
Matière	Néoprène Coloris noir
Usage	Protection parfaite contre chaleur et liquide très chaud
Avantages	<ul style="list-style-type: none"> • Lavable en machine • Exécution extra solide pour une longue durée de vie • Doublure intérieure au poignet absorbe sueur et saletés
Conditionnement	Par paire / Taille unique
79.24.1212	L. 305 mm
79.24.1217	L. 432 mm

Kit porte balai

Référence	Dim (L x A x h)
99.12.1208	330 x 85 x 55 mm



Exterminateur d'insectes à glu



MODÈLES A GLU

Garantie 5 ans

IGLU

Puissance 20W 220V/ 50 Hz
1,2 Kg Dim L200X 300X 75 mm
Protection pour 50m²

Garantie 5 ans

FABRIQUÉ EN FRANCE



Modèle INOX 304 à GLUE ANTI-ECLATS - IP21

Réf. IP 21	L x Ép. x H mm	Tube	Protec. m ²
99.08.0210	485 x 155 x 290	2 x 15 W	80 m ²
99.08.0220	635 x 155 x 290	2 x 20 W	120 m ²
99.08.0230	635 x 155 x 290	2 x 40 W	240 m ²

Modèle INOX 304 à GLUE ANTI-ECLATS - IP54

Réf. IP 21	L x Ép. x H mm	Tube	Protec. m ²
99.08.0059	485 x 155 x 290	2 x 15 W	80 m ²
99.08.0058	635 x 155 x 290	2 x 20 W	120 m ²
99.08.0057	635 x 155 x 290	2 x 40 W	240 m ²

Lot de 6 recharges pour 99.08.0210

Réf. 99.08.0014

Lot de 6 recharges pour 99.08.0020 et 99.08.0230

Réf. 99.08.0016

Réf	Coul.
99.08.1892	Jaune ●
99.08.1893	Noir ●
99.08.1894	Bleu ●

Lot de 6 plaques de glu Noir

Réf. 99.08.1891

Réf	Coul.
99.08.1895	Vert ●
99.08.1896	Blanc ○
99.08.1897	Rouge ●

Lot de 6 plaques de glu Blanc

Réf. 99.08.1890

Grande cuisine

Plafonnier désinsectiseur

Pour lutter contre les insectes volants : mouches, moustiques, moucheron...
Ce plafonnier désinsectiseur est conçu pour être encastré dans le faux plafond afin de lutter contre les insectes dans les lieux publics, cuisines, collectivités...
Sa carrosserie en acier, sa ligne épurée, son mode de fonctionnement non polluant, sans produits chimiques ni odeurs lui confèrent une grande discrétion.

Surface
opérationnelle >
120 m²

i



PLAFONNIER

Essentiel **LVFE**
Valeur sûre



PLAFONNIER


Garantie
5 ans

PLAFONNIER

Ecologique
Sans odeur, sans
produit chimique

PLAFONNIER

Pratique
Entretien
aisé




PLAFONNIER

Solide
Carrosserie
en acier

Garantie 5 ans

- Dimensions : 596 x 596 x 75 mm
- Poids : 3,6 kg
- Alimentation : 220V / 50 Hz
- Puissance : 2x20W (E14)
- Protection : 120 m²



i MODÈLES
A GLU

Plafonnier désinsectiseur

Réf. 99.08.1898

Accessoires

Ampoule anti-insecte
20 W E14

Réf. 99.08.8314

Lot de 6 plaques de glue (blanc)
Dim. : 560 x 250 mm

Réf. 99.08.1899

Lot de plaques de glue (noir)
Dim. : 560 x 250 mm

Réf. 99.08.1900


Lot de 6 plaques de glue (jaune)
Dim. : 560 x 250 mm

Réf. 99.08.1901

APPAREILS DESTRUCTEURS D'INSECTES

Exterminateur d'insectes à grille électrique

Silencieux - sobre - grande zone de couverture hygiénique - haute qualité



IP20 Modèle INOX / ACIER PEINT

Réf.	L x Ép. x H mm	Tube	Protection m ²
99.08.1887	265 x 125 x 260	1 x 20 W	50 m ²
99.08.1888	330 x 125 x 260	2 x 20 W	120 m ²
99.08.1889	480 x 125 x 260	3 x 20 W	240 m ²

Modèle INOX

Réf.	L x Ép. x H mm	Ampoule/tube	Conso.	Protection m ²
99.08.0040	380 x 105 x 260	1 x 20 W E27	16 W	40 m ²
99.08.0080	380 x 105 x 260	2 x 20 W E27	30 W	80 m ²
99.08.0240	695 x 105 x 285	2 x 40 W	80 W	240 m ²



Modèle INOX 304 - IP21 / IP54

Réf. IP 21	Réf. IP 54	L x Ép. x H mm	Tube	Protection m ²
99.08.0215	99.08.0054	485 x 155 x 290	2 x 15 W	80 m ²
99.08.0225	99.08.0055	635 x 155 x 290	2 x 20 W	120 m ²
99.08.0235	99.08.0056	635 x 155 x 290	2 x 40 W	240 m ²



Modèle INOX / ACIER PEINT

Réf.	L x Ép. x H mm	Tube	Conso.	Protection m ²
99.08.0110	330 x 110 x 260	2 x 15 W	40 W	50 m ²
99.08.0120	635 x 140 x 125	2 x 20 W	60 W	120 m ²
99.08.0130	635 x 110 x 260	2 x 40 W	100 W	240 m ²



Grande cuisine

Tubes appareils anti-insectes



Gainé anti éclats

Référence	Description	L mm
99.08.0128	8W BL350	288
99.08.1815	15W BL368 - T8	435
99.08.1885	18W BL368 - T8	600
99.08.2420	20W BL368 - T12	600
99.08.2440	40W BL368 - T12	600

Non gainé, tube non filmé

Référence	Description	L mm
99.08.3681	8 W Ø 16 mm - T5	288
99.08.3682	15 W Ø 26 mm - T8	435
99.08.3685	20 W Ø 38 mm - T12	600
99.08.1886	18 W Ø 26 mm - T8	600
99.08.3686	40 W Ø 38 mm - T12	600

lampe appareils anti-insectes

Référence	Description
99.08.8318	MINI-LYNX E27 20W



Référence	Description
99.08.8314	20 W BL368 E14



APPAREILS DESTRUCTEURS D'INSECTES



Piégeage des mites alimentaires

Le FUNNEL TRAP permet de contrôler et d'éliminer diverses espèces de mites dans les entrepôts de stockage et de denrées alimentaires, quelle que soit la durée de leur stockage.

1 piège pour 100 m².

Durée d'attractivité 3 mois

1 piège = 4 phéromones

Réf. **99.08.1506**

Lot de 25 plaques de glu

Réf. **99.08.1508**

Phéromone long life

Réf. **99.08.1507**



Insectivore

Destructeur d'insectes par aspiration- silencieux écologique, sans substance chimique - 2 vitesses securite : arret automatique au toucher

Les insectes sont attirés par la source lumineuse et aspirés par le souffle d'air qui les conduit dans un bac-tiroir de stockage où ils sont éliminés par déshydratation. Il peut être placé sur les meubles, sur le sol ou suspendu au mur, par une vis à expansion.

- Structure : ABS.
- Poids : 2,5Kg.
- Tension d'alimentation : 230-50Hz.
- Lampes UV-A : 1X32W. Durée des lampes : 2000 h.
- Double isolation.
- Consommation totale : 75W.
- Rayon d'action : 14/16 m².

Réf. **98.08.1501**

Tube de rechange Réf. **98.08.1500**



RÉPARER, RÉNOVER, PROTÉGER...
UNE ÉQUIPE DE PROS À VOS CÔTÉS

FICHES Quand changer... ses LAMPES



La satisfaction de nos clients et le respect des normes HACCP nous rappellent que la maintenance des désinsecteurs **doit être réalisée selon les critères suivants** :



Tubes : à changer tous les ans



Starter : à changer avec les tubes



Lampes : à changer tous les ans



Plaques de glu : à changer tous les 3 mois minimum

Le défaut de changement de tubes diminue l'attractivité et accentue la surchauffe des douilles des désinsecteurs. Nos fournisseurs, fabricants de tubes et de lampes garantissent leur efficacité **5000 heures à 100 %** et les **4000 heures suivantes à 50 %**.

Grâce à la maintenance et la présentation de votre facture vous êtes en conformité avec les exigences de la DDPP en cas de contrôle.

Collecteurs tri sélectif

60 litres (h. 580 mm) et 80 litres (h. 760 mm)

- Idéal pour le tri sélectif en collectivité
- 6 modèles de couvercles aux choix pour une meilleure efficacité du tri sélectif
- 2 poignées latérales pour faciliter la mobilité
- Solution pratique à vider



CARACTÉRISTIQUES TECHNIQUES

- Fabriqué en polypropylène pour un usage intensif
- Fermeture automatique du couvercle pour résister au feu
- Sur le modèle 90 L, un anneau devant la pédale renforce la stabilité
- Roulettes de déplacement (modèle 90 l seulement). Adapté au tri sélectif : en plus du blanc, 4 couleurs de couvercles sont disponibles



1 2 3
4 5 6

1	2	3	4	5	6
12.28.1097					
12.28.1098					
12.28.1099	●				
12.28.0011	●				
12.28.0012	●				
12.28.0013	●				
12.28.0014	●				
12.28.0015	●				

Chariot plastique

pour 60 et 80 L

Réf. 12.28.0016



Système de verouillage

pour 60 et 80 L

Réf. 12.28.0017



COLLECTEURS

Cendrier tubulaire sur pied aluminium

- Conçu pour une utilisation en extérieur
- Très esthétique avec finition brossée ou brillante
- Fixation au sol possible
- Matière :
 - Aluminium brossé
 - Inox 304
- Capacité :
 - 4.5 L (1350 mégots)

Réf. 12.28.1001

Kit de fixation au sol inclus



Cendrier sur pied tubulaire Base lestée

Capot amovible: accès aisé au bac intérieur

Surface d'écrasement du mégot accessible par 4 ouvertures



REF	12.28.0292
Volume	3 litres (900 mégots)
Dim. L. x P. x h. mm	300 x 300 x 1080
Coloris	●
Poids	11 Kg

avec kit de fixation

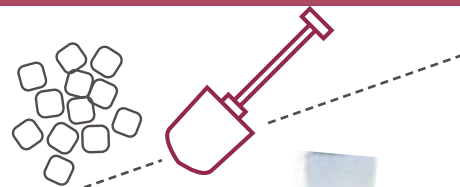
Grande cuisine

ACCESSOIRES POUR GLACE

- ✓ Polyéthylène blanc
- ✓ Qualité alimentaire,

- ✓ Utilisation entre -20°C et +100°C
- ✓ Lisses, facile à nettoyer

- ✓ 100% recyclables, fabriquées en une seule pièce
- ✓ Très solide et ergonomique



Pelle

- 1,4 L
- 330 x 112 mm

Réf. **12.28.0056**



Pelle

- 3 L
- 420 x 165 mm

Réf. **12.28.0020**



Pelle gobelet

- 1,6 L
- 168 x 140 x 163 mm

Réf. **12.28.0058**



Pelle à main

- 1,5 Kg
- 527 x 247 x 315 mm

Réf. **12.28.0057**



Pelle polymère

- 1100 x 310 x 347 mm

Réf. **52.28.0020**



Grande pelle à main

- 1 500 g,
- utilisation de -40°C à +80°C

Réf.	Coul.
52.28.0014	●
52.28.0015	○
52.28.0016	●
52.28.0017	●
52.28.0018	●



Grande pelle à main

- 1 L,
- utilisation de -40°C à +80°C

Réf.	Coul.
52.28.0009	●
52.28.0010	○
52.28.0011	●
52.28.0012	●
52.28.0013	●

Petite pelle à main

- 0,25 L,
- utilisation de -40°C à +80°C

Réf.	Coul.
52.28.0004	●
52.28.0005	○
52.28.0006	●
52.28.0007	●
52.28.0008	●

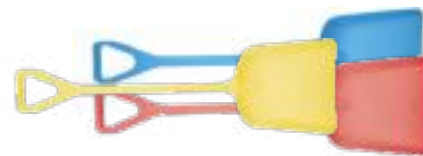


Pelle large

- 1 880 g,
- utilisation de -40°C à +80°C

Réf.	Coul.
52.28.0019	●
52.28.0020	○
52.28.0021	●

Réf.	Coul.
52.28.0022	●
52.28.0023	●




CAILLEBOTIS PROFESSIONNELS pour l'aménagement des chambres froides, cuisines et ateliers

- ✓ Perforés : pour l'évacuation parfaite des liquides
- ✓ Surface antidérapante
- ✓ (T° d'utilisation de -40°C à +80°C)
- ✓ Simples à installer et à enlever pour le nettoyage
- ✓ Evite le contact des produits avec le sol
- ✓ Facilement nettoyables (jet d'eau, machine...)



600 x 600 x 30 mm - Blanc

Réf. **79.21.0936**



600 x 600 x 30 mm - Vert

Réf. **79.21.1936**

Rampe pour caillebotis

600 x 600 x 30 mm Vert

Réf. **79.21.3936**

600 x 600 x 30 mm Blanc

Réf. **79.21.2936**



500 x 500 x 50 mm - Gris

Réf. **79.21.2915**



500 x 500 x 50 mm - Noir

Réf. **79.21.1915**



500 x 500 x 50 mm - Blanc

Réf. **79.21.0915**

Caillebotis en caoutchouc

Caractéristiques

- Efficace contre la saleté, la boue, l'humidité, la neige
- Tapis en SBR
- Dureté : ± 65 ShA - Densité : 1,6 + 5%
- Résistance à la traction : 65 kg/cm² + 5%
- Allongement à la rupture : 300%

800 x 1200 x 23 mm

Réf. **55.07.0002**

400 x 600 x 23 mm

Réf. **55.07.0001**

Spécial BAR CUISINE



Entretien facile
Lavage au jet
Utilisation jusqu'à -40°C

Fixation pour caillebotis

- Coloris noir
- 0,031 kg / la pièce

Réf. **55.07.0101**



BACS ET PALETTES DE RÉTENTION

BACS

- ✓ Bacs de rétention professionnels (bacs égouttoirs) pour l'industrie et le secteur du transport
- ✓ Protection de l'environnement
- ✓ Les modèles avec caillebotis en métal évitent que les fûts ou récipients reposent dans le liquide
- ✓ Très solide et ergonomique
- ✓ Rétention de graisses et huiles, substances chimiques ou autres liquides nuisibles à l'environnement



Bac de rétention

Réf. 57.80.2500	
Dim ext. (L x l x h)	1220 x 820 x 270
Volume	220 litres
Poids	10 kg
Info	Sans caillebotis
Coloris	●



Bac de rétention caillebotis galvanisés

Réf. 57.80.2507	
Dim ext. (L x l x h)	1220 x 820 x 420
Volume	215 litres
Poids	30 kg
Info	Avec caillebotis
Coloris	●



Bac de rétention

Réf. 57.80.2562	
Dim ext. (L x l x h)	800 x 600 x 130
Volume	41 litres
Info	Avec caillebotis
Coloris	●
Réf. 57.80.2572	
Info	Sans caillebotis



Bac de rétention

Réf. 57.80.2573	
Dim ext. (L x l x h)	1230 x 830 x 160
Volume	140 litres
Poids	6,20 kg
Info	Sans caillebotis
Coloris	●



Bac de rétention caillebotis galvanisés

Réf. 57.80.2563	
Dim ext. (L x l x h)	1230 x 830 x 160
Volume	120 litres
Poids	22 kg
Caractéristique	Galvanisé
Info	Avec caillebotis
Coloris	●



Bac de rétention

Réf. 57.80.2561	
Dim ext. (L x l x h)	600 x 400 x 110
Volume	16 litres
Poids	5 kg
Info	Avec caillebotis
Coloris	●
Réf. 57.80.2571	
Info	Sans caillebotis



Bac de rétention caillebotis galvanisés

Réf. 57.80.2501	
Dim ext. (L x l x h)	1220 x 820 x 270
Volume	200 litres
Poids	30 kg
Caractéristique	Galvanisé
Info	Avec caillebotis
Coloris	●



Palette de stockage pour chambre froide atelier, hôpitaux, supermarchés...

- Design ergonomique
- Nettoyage facile - installation rapide
- Surfaces ventilées (largeur fentes 4 cm) = circulation du froid
- Construction double paroi - très solide

L 910 x l 555 x H300

Réf. 12.28.9352



Palette de rétention

- Dim. L 1250 x l 850 x H 230 mm
- Charge 500 kg dyn. / 1500 kg stat.
- Volume 150 litres / Poids 16 kg
- Coloris ● (caillebotis ●)
- Info Avec caillebotis amovible
- Certifié UN: pour graisses, solvants, déchets, produits d'entretien, lubrifiants et nettoyants / Matière : Polyéthylène

Réf. 79.24.0150



Palette de rétention 4 fûts

- Dim. ext. L 1460 x l 1460 x H 305 mm
- Charge max. 1250 kg
- Volume 249 litres
- Poids 34 kg
- Coloris ●
- Avec caillebotis ● amovible


Réf. 79.24.0250

BACS

Bac gerbable/emboîtable

Poignées fermées - fond et côtés ajourés

Conditionnement 60 pièces / palette



Réf.	Coul.	Dim. ext L x l. x H mm	Dim. int. L x l. x H mm	Volume Poids
12.28.6414	●	600 x 400 x 145	551 x 352 x 133	26 l. 1 kg
12.28.6415	●			
12.28.6416	●			
12.28.6417	●			
12.28.6418	●			

Bac

Caisse pliable pour 12 bouteilles 75 cl avec porte battante



Réf.	Coul.
52.28.0001	●
52.28.0002	●
52.28.0003	●

Bac euronorm

Poignées ajourées / Fond et côtés pleins
Couvrete à poser uniquement

Conditionnement
20 pièces / palette



Réf.	Coul.	Dim. ext L x l. x H mm	Dim. int. L x l. x H mm	Volume Poids
12.28.3254	●	600 x 400 x 426	562 x 362 x 416	83 l. 4 kg

Bac emboîtable / gerbable

Poignées fermées / Fond nevré plat



Couvrete

Couvrete 600 x 40

Réf. 12.28.3271

Réf.	Coul.	Dim. ext L x l. x H mm	Dim. int. L x l. x H mm	Volume Poids
12.28.3172	○	600 x 400 x 220	515 x 345 x 210	30 l. 1,8 kg

Chariot

- 4 roues pivotantes en caoutchouc (Ø100x32)
- Fourches zinguées avec fixation des roues renforcée
- Trous d'écoulement dans les angles
- Poids : 3,25kg
- Matière : ABS + galvanisé



Réf.	Coul.	Dim. ext. L x l. x H mm	Charge Kg
12.28.9050	●	610 x 410 x 160	150
12.28.9150	●		
12.28.9250	●		
12.28.9350	●		

Chariot

- 2 roues fixes et 2 pivotantes
- Fourches polyamide



Réf.	Coul.	Dim. ext. L x l. x H mm	Charge Kg
12.28.9051	●	620 x 420 x 155	250
12.28.9151	●		
12.28.9251	●		
12.28.9351	●		

Chariot

- Cadre: ABS de haute qualité
- Fourches et fixations : acier inoxydable
- 4 roues pivotantes Ø100 mm: polyamide blanc
- Qualité alimentaire (industrie alimentaire)
- Rehausse (28 mm) pour un meilleur maintien des bacs



Réf.	Coul.	Dim. ext. L x l. x H mm	Charge Kg
12.28.9052	●	620 x 420 x 155	250

Timon (rouge)

Pour chariot de transport standard

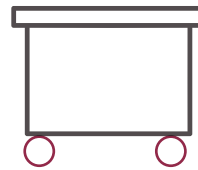
Réf. 12.28.9053



BAC GRAND VOLUME

- ✔ Bacs hygiéniques, gerbables 'grand volume, pour de nombreuses applications dans le secteur alimentaire
- ✔ Angles renforcés, pour charges lourdes
- ✔ Qualité alimentaire (convient pour la production et la distribution alimentaire)
- ✔ Angles arrondis – Nettoyage facile (HACCP)
- ✔ Utilisation: entre -30°C et +60°C

BACS



Bac « grand volume » sur roues 140 L.

- Dim. ext. L 800 x l 600 x H 550 mm
- Dim. int. L 720 x l 515 x H 400 mm
- Volume 140 litres - Poids 14 kg
- Coloris ○
- Info 2 roues fixes et 2 roues pivotantes (Ø 100 mm) avec fourche en acier zingué
- fond nervuré renforcé



Réf. 12.28.0060

Chariot sur roues pour 3189

- Dim. ext. L 750 x l 550 mm
- Fourches Acier inoxydable
- Roues 4 (2 fixes; 2 pivotantes sans frein); Ø 125 mm
- Poids 11 kg
- Coloris
- Charge 400 kg



Réf. 12.29.3190

Bac « grand volume » 400 L.

- Dim. ext. L 940 x l 720 x H 830 mm
- Dim. int. L 875 x l 640 x H 700 mm
- Volume 400 litres
- Poids 17,50 kg



Réf. 12.28.3189

Robinet de vidange

Pour bac grand volume



Réf. 12.28.0999

Caisse palette

- Dim. ext. L 1200 x l 800 x H 780 mm
- Dim. int. L 1110 x l 710 x H 605 mm
- Volume 470 litres
- Poids 37,5 kg
- Coloris ●
- Info 3 semelles
- Charge 470 kg dynamique
- 4300 kg statique



Réf. 12.28.1089

Caisse palette

- Dim. ext. L 1200 x l 800 x H 810 mm
- Dim. int. L 1110 x l 710 x H 605 mm
- Volume 470 litres
- Poids 31,5 kg
- Coloris ●
- Info 4 roues
- Charge 330 kg dynamique 1/1 statique
- Pour le stockage et le transport
- Fonds et côtés pleins + robinet de vidange + roues
- Côtés intérieurs lisses pour plus d'hygiène
- Résistant aux températures allant de -40°C à +60°C
- Résistant aux acides, bases, graisses, produits chimiques...



Avec 4 roues
Dim. 1200 x 800 x 810 mm

Réf. 12.28.0059

4 pieds
Dim. 1200 x 800 x 760 mm

Réf. 12.28.0159

Caisse palette

- Dim. ext. L 1040 x l 640 x H 800 mm
- Dim. int. L 930 x l 590 x H 515 mm
- Volume 285 litres - Poids 16 kg
- Coloris ●
- Info Plein - 4 roues - sans frein
- Charge 300 kg dynamique



Réf. 12.28.2855

- Dim. ext. L 1200 x l 800 x H 950 mm
- Dim. int. L 1120 x l 750 x H 650 mm
- Volume 550 litres - Poids 25 kg
- Coloris ●
- Info Plein - 4 roues sans frein
- Charge 300 kg dynamique

Réf. 12.28.2856

i Convient pour le stockage réfrigéré de produits alimentaires (jusqu'à -15°C)

Options robinet de vidange pour caisse palette

Convient pour modèles 12.28.0059 et 12.28.0159

Prévoir sur le plus petit côté du bac

Réf. 99.22.9099



ÉCLAIRAGE

CAISSONS LED

Boitiers étanches LED intégrés pour chambre froide

Utilisations

- chambres froides, Réserves (2p/15 m²) = 19 Watts / (1p/15 m²) = 36 Watts
- Préparations alimentaires (4p/15m²) = 19 Watts / (2p/ 15 m²) = 36 Watts
- Parkings int./ext. ; couloirs ; dégagements ; entrepôts de stockage

Préconisation / avantages

- Raccordement électrique sans terre (coffret en PVC)
- Absence de starter / Absence de ballast



Éclairage puissant

Montage/démontage simple et rapide



Temp. utilisation : -25°C/+45°C

Caisson étanche LED

6000°K - 600 x 84 x 71 mm - 20W - IP65

Réf. [99.99.0018](#)

Coffret LED

6000°K - 1200 x 84 x 71 mm - 19W - IP65

Réf. [99.99.0019](#)

Coffret LED

6000°K - 1200 x 84 x 71 mm - 36W - IP65

Réf. [99.99.0036](#)

Boitier étanche LED intégrées

4000°K - 24 W - 600 x 110 x 86 mm - IP65

Réf. [99.99.7580](#)

Boitier étanche LED intégrées

4000°K - 48W - 1200 x 110 x 86 mm - IP65

Réf. [99.99.7581](#)

Boitier étanche LED intégrées

4000°K - 60 W - 1530 x 110 x 86 mm - IP65

Réf. [99.99.7582](#)



Tube LED rose

Conçu spécifiquement pour les étals de présentation pour les boucheries permettent un rendu plus attractif des produits.

Ils peuvent aisément remplacer vos tubes néon pour une durée de vie plus longue et une consommation moindre. Sa lumière est homogène avec flux régulier. Respectueux de l'environnement, ces tubes ne contiennent ni gaz ni mercure.

Tube LED T8 - 9W

Puis. restituée : 80 W
L. tube : 600 mm

Réf. [99.99.5961](#)

Tube LED T8 - 18 W

Puis. restituée : 160 W
L. tube : 1200 mm

Réf. [99.99.5962](#)

Tube LED T8 - 24W

Puis. restituée : 210 W
L. tube : 1500 mm

Réf. [99.99.5963](#)

BOÎTIERS

Boitiers étanches sans ballast IP65



Réf.	Tube L x l. x H mm	Dim. Tube
99.99.7596	1265 x 91 x 110	1 x 60 cm
99.99.7591	1565 x 133 x 110	1 x 60 cm
99.99.7584	1265 x 133 x 110	2 x 120 cm
99.99.7597	1565 x 135 x 110	2 x 150 cm

TUBES LED

Tubes LED t8 - 10 w/ 18 w/ 25 w - 220 V

Temp. utilisation : -10°C/+45°C



Réf.	Puis. absorb.	Coul.	Lumens	Taille mm	Puis. restituée
99.99.7609	10 W	6000° K	700	600	18 W
99.99.7598	10 W	4000° K	770	600	18 W
99.99.7602	18 W	6000° K	1600	1200	36 W
99.99.7603	24 W	6000° K	2400	1500	58 W
99.99.7600	24 W	4000° K	2400	1500	58 W

TUBES GAINÉS ANTI-ÉCLATS

Tube Fluorescent HE T5 (D 16 mm)

Réf.	Description	Longueur
99.08.1484	Tube 14W T5 840	549
99.08.2184	Tube 21W T5 840	849
99.08.2884	Tube 28W T5 840	1149
99.08.3584	Tube 35W T5 840	1449

Tube Fluorescent HO T5 (D 16 mm)

Réf.	Description	Longueur
99.08.5484	Tube 54W T5 840	1149
99.08.4984	Tube 49W T5 840	1449
99.08.8084	Tube 80W T5 840	1449

Tube Fluorescent T8 (D 26 mm)

Réf.	Description	Longueur
99.08.1883	Tube 18W T8 830	600
99.08.1884	Tube 18W T8 840	600
99.08.3683	Tube 36W T8 830	1200
99.08.3684	Tube 36W T8 840	1200
99.08.5883	Tube 58W T8 830	1500
99.08.5884	Tube 58W T8 840	1500

ÉCLAIRAGE



Plafonnier extra-plat encastrable

Ø 300 mm - 18 W

- 6000 °K
- 1575 lumens
- IP 54

Réf. [99.99.7766](#)

Plafonnier LED anti-vandal étanche

Hublot étanche, avec en face avant plaque opale diffusante en polycarbonate

- 230VAC; 50Hz-60Hz
- 2000 lumens
- 21 w
- 120°
- Diam 300x90mm
- IP65
- Câble 1m
- 70% du flux à 50 000H



Hublot sans détecteur

Réf. [99.99.0020](#)



Hublot avec détecteur

27 W - Blanc

Réf. [99.99.0028](#)



Plafonnier


Ø 300 x 100 mm - 18 W

- 4000 °K
- 1800 lumens
- IP 65

Hublot sans détecteur Hublot avec détecteur

Réf. [99.99.7786](#)

Réf. [99.99.7790](#)



Plafonnier

Ø 220 x 40 mm - 18 W

- 4000 °K
- 1440 lumens
- IP 54

Réf. [99.99.7788](#)




Plafonnier SPÉCIAL FROID NÉGATIF

Ø 269 x 84 mm - 10 W

- - 23°C / + 4 °C
- 3000 °K
- 825 lumens
- IP 65

Réf. [99.99.0065](#)



Plafonnier LED



18W - 1540 LM - 4000°K

avec alimentation électronique

- Taille (L x l x H) : 295 x 295 x 10 mm
- -15 à +45° C
- IP 44

Dimensions sur demande :
15 x 15 cm et 20 x 20 cm

Réf. [99.99.7599](#)



Plafonnier LED - Dalles aux normes alimentaires - Pas de bris de verre

595 x 595 mm

Blanc 38 W = 340 W 3400 lumens

Réf. [99.99.7751](#)

Alu 40 W = 400 W 3600 lumens

Réf. [99.99.7750](#)



595x1195 mm - 60W - Blanc - 4000°K

Alimentation incluse x 2

Réf. [99.99.7607](#)

Kit de suspension

Réf. [99.99.3995](#)



Grande cuisine

BANDEAU - ALIMENTATION



Bandeau LED

Bandeau 14,4 W /mètre


conditionné en rouleau de 5 mètres.

Ces rubans LED ultra-fins produisent un éclairage instantané et sont flexibles.

Ils existent en blanc chaud et blanc froid pour convenir au mieux à vos besoins et de s'adapter à toutes les applications, comme l'éclairage d'un placard, de plinthes, d'étagères, d'armoire ou de rampes d'escalier par exemple...

Le ruban se coupe tous les 5 à 10 cm maximum / -15 °C + 45° C.


Référence	Couleur	IP	Finition	Largeur
99.99.5070	6000°K	65	Polyuréthane	10
99.99.5073	4000°K			
99.99.5071	6000°K	67	Gaine silicone	12
99.99.5074	4000°K			



Profilé Aluminium Anodisé pour bandeaux LED

Longueur 1000 mm (seulement pour la gamme largeur 10 mm)


Référence	Désignation	Code
99.99.9830	Profilé Plat	1
99.99.9826	Profilé Angle 30/60°	2
99.99.9802	Profilé Angle 45°	3



Diffuseur clip blanc pour bandeaux LED

Longueur 1000 mm (seulement pour la gamme largeur 10 mm)

Référence	Désignation	Code
99.99.9857	Diffuseur clip 15,40 MM blanc	1
99.99.9855	Diffuseur clip 15,40 MM translucide	2



Alimentations Electroniques 12V IP67

Référence	Désignation	Code
99.99.7541	Alimentation 220 x 30 x 21 - 40W	1
99.99.7535	Alimentation 195x52x35 - 60W	2
99.99.7537	Alimentation 216 x 52 x 35 - 100W	3
99.99.7538	Alimentation 245 x 71 x 45 - 150W	4



Connecteur pour bandeaux LED

Référence	Désignation	Code
99.99.5273	Connecteur jonction universel - lot de 10	1
99.99.5231	Connecteur départ NM 1+1 cable 50/50 lot de 10	2

NOUVEAUTÉS

AMPOULES ET LAMPES CHAUFFANTES SUSPENDUES

Idéales pour votre restaurant les lampes chauffantes veilleront à répandre une bonne température pour vos plats ainsi que vos buffets.

Ampoule E27

pour lampe chauffante



220V/50Hz 250 W
Coul. ●

Réf. 99.08.6090

Ampoule E27

pour lampe chauffante



220V/50Hz 250 W
Coul. ○

Réf. 99.08.6091

Ampoule E27

pour lampe chauffante



230V/50Hz 375 W
Coul. ○

Réf. 99.08.6597



Lampe chauffante Noir

- Hauteur (mm): 600-1800
- Diamètre (mm): 175
- Couleur: Noir
- Tension (Volt): 230
- Fréquence de tension (Hz): 50
- Puissance totale (kW): 0,25
- Plage de température (°C): 30-80
- Poids brut (kg): 2

Réf. 74.55.1800



Lampe chauffante Bronze

- Hauteur (mm): 600-1800
- Diamètre (mm): 175
- Couleur: Laiton
- Tension (Volt): 230
- Fréquence de tension (Hz): 50
- Puissance totale (kW): 0,25
- Plage de température (°C): 30-80
- Poids brut (kg): 2

Réf. 74.55.1805



Lampe chauffante Noir

- Hauteur (mm): 600-1800
- Diamètre (mm): 275
- Couleur: Noir
- Tension (Volt): 230
- Fréquence de tension (Hz): 50
- Puissance totale (kW): 0,25
- Plage de température (°C): 30-80
- Poids brut (kg): 2

Réf. 74.55.1810



Lampe chauffante Bronze

- Hauteur (mm): 600-1800
- Diamètre (mm): 275
- Couleur: Laiton
- Tension (Volt): 230
- Fréquence de tension (Hz): 50
- Puissance totale (kW): 0,25
- Plage de température (°C): 30-80
- Poids brut (kg): 2

Réf. 74.55.1815



Lampe chauffante Or

- Hauteur (mm): 600-1800
- Diamètre (mm): 290
- Couleur: D'or
- Tension (Volt): 230
- Fréquence de tension (Hz): 50
- Puissance totale (kW): 0,25
- Plage de température (°C): 30-80
- Poids brut (kg): 2

Réf. 74.55.1820



Lampe chauffante Noir

- Hauteur (mm): 600-1800
- Diamètre (mm): 240
- Couleur: Noir
- Tension (Volt): 230
- Fréquence de tension (Hz): 50
- Puissance totale (kW): 0,25
- Plage de température (°C): 30-80
- Poids brut (kg): 2

Réf. 74.55.1825



Lampe chauffante Bronze

- Hauteur (mm): 600-1800
- Diamètre (mm): 240
- Couleur: Noir
- Tension (Volt): 230
- Fréquence de tension (Hz): 50
- Puissance totale (kW): 0,25
- Plage de température (°C): 30-80
- Poids brut (kg): 2

Réf. 74.55.1830



Lampe chauffante Or

- Hauteur (mm): 600-1800
- Diamètre (mm): 240
- Couleur: Noir
- Tension (Volt): 230
- Fréquence de tension (Hz): 50
- Puissance totale (kW): 0,25
- Plage de température (°C): 30-80
- Poids brut (kg): 2

Réf. 74.55.1835

Retrouvez toute la gamme
de nos produits éclairage
(ampoules, projecteurs, LED, etc)
sur  WWW.E-LVF.COM



SOMMAIRE

Cette famille comporte plus de 460 produits

Nouveautés

Protéger/Rénover

- Plaque Hygiplaque®
plaques PVC.....194 et 196
- Accessoires et
consommables.....195 et 197
- Panneaux sandwichs
multi usages.....198
- Plinthe PVC 100 mm.....199
- Plinthe PVC 80 mm.....200
- Accessoires plinthes.....201
- Plinthes
cornières/lisses.....202 - 205
- Gamme Hygidalle®
Dalle de faux plafond...206 - 207
- Puit du jour.....207
- Ossature.....207
- Gamme Hygiline®
protection porte208 - 209
- Tôle.....209

PROTECTION ET RÉNOVATION



- Gamme Hydalsol®
Dalle de sols.....210 - 211
- Équipement
pour cloisons.....212 - 213
- Mastic-colle
et accessoires.....214 - 215

Protéger

- Gamme
HARDOCHOC®.....216 - 219
- Équipement
protections.....220 - 222

Signaler

- Repérage.....222 et 223
- Pictogrammes.....225 - 226

Accessoires divers

- Visserie.....226

Isoler

- Absorbent de sons.....227
- Divers.....227

DALLES DE FAUX PLAFOND HYGIDALLE ALPHA

Hygidalle® ALPHA est un panneau en PVC expansé blanc constitué de surfaces blanches haute qualité et d'un noyau blanc. Par rapport aux panneaux PVC standards, la surface dure, uniforme et blanche assure une robustesse supplémentaire. Ces dalles sont étanches et facilement nettoyables, acoustiques.

Classée au feu M1 Plaque isolante phonique

Dim. 595 x 595 x 8 mm

Réf. [46.21.3040](#)

Dim. 1 195 x 595 x 8 mm

Réf. [46.21.3340](#)



DALLES DE FAUX PLAFOND

TYPE PLATRE SK

Dalle de haute performance d'absorption acoustique classe A revêtue d'un voile sur les deux faces, elle possède de très bonnes propriétés de résistance à l'humidité, coloris blanc.

Lot de 8 dalles


1200 x 600 x 20 mm (soit 5,76 m²)

Réf. [46.21.5147](#)

Lot de 10 dalles

600 x 600 x 20 mm (soit 3,60 m²)

Réf. [46.21.5146](#)



DALLES DE FAUX PLAFOND

LAINE DE VERRE

Panneau en laine de roche, face visible voile peint en blanc finition lisse face arrière contre voile. Absorption acoustique élevée classe A, entretien facile à l'aide d'un aspirateur réaction au feu A1

Lot de 12 dalles

Bord à 1200 x 600 x 20 mm (soit 8,64 m²)

Réf. [46.21.1870](#)

Lot de 24 dalles

Bord à 600 x 600 x 20 mm (soit 3,60 m²)

Réf. [46.21.1868](#)



CLOUS PODOTACTILES

Pour passage à trafic intense en intérieur et en extérieur.

- Tête striée diam. 25 mm
- Tige diam. 8.3 x l 17 mm
- Boite de 250 pcs



- A frapper
- Acier

Réf. [70.62.9546](#)



- A sceller
- Acier

Réf. [70.62.9532](#)



- A frapper
- Inox

Réf. [70.62.9539](#)



- A sceller
- Inox

Réf. [70.62.9525](#)

DALLES PODOTACTILES

Dalles d'éveil à la vigilance à visser à usage extérieur. En polyamide.

Excellente résistance aux UV, à l'abrasion et aux changements de température. Conforme à la norme NF P98-351.

Dalle podotactile extérieur en polyamide

- Couleur blanche
- A visser
- Dim 460 x 610mm

Réf. [70.10.9769](#)




NOUVEAUTÉS

VIS À BÉTON AUTO-TARAUDEUSE POUR FIXATION LOURDE DANS LE BÉTON

Pose au travers de la pièce à fixer.
Vissage direct après perçage.
Entièrement démontable.

Pour fixer : balustrades et mains courantes, clôtures, portail, rayonnage, sièges public, échafaudage...

Réf	Type de tête composition	Dim. Ø x longueur	Conditionnement
70.54.8969	Hexagonale à embase acier zingué	6,3 x 75 mm	100 pièces
70.54.8976		7 x 75 mm	100 pièces
70.54.8983		7,5 x 100 mm	100 pièces
70.54.8990		10 x 75 mm	100 pièces
70.54.8997		10 x 90 mm	100 pièces
70.54.9004		12,5 x 75 mm	50 pièces
70.54.9011		12,5 x 100 mm	50 pièces
70.54.9018		17 x 105 mm	20 pièces
70.54.9025		7 x 135 mm	20 pièces
70.65.4396	Hexagonale Inox A4	8 x 70 mm	50 pièces
70.65.4403		8 x 90 mm	50 pièces
70.65.4410		10 x 90 mm	50 pièces
70.65.4417		12 x 11 mm	20 pièces



HYGIPROTEK®

Plaque polycarbonate avec support polyéthylène HD 500 pour bureau/comptoir/table de travail

Dimensions : ép. / l x h
Paroi ép. **3 mm** / Dim **600 x 600 mm**
Support ép. **50 mm** / Dim **600 x 40 mm**

Réf. [46.21.8044](#)



Paroi ép. **3 mm** / Dim **600 x 1000 mm**
Support ép. **50 mm** / Dim **1000 x 40 mm**

Réf. [46.21.8045](#)

INSERT EPDM

Applications

- Utilisation avec vis à filetage métrique ou tige filetée
- Fixation d'appareils qui génèrent des vibrations
- Fixation dans de la pierre de faible épaisseur
- Fixation de panneaux d'information...

Avantages

- Installation rapide et facile
- Réversible et **réutilisable**
- Utilisation dans les matériaux pleins ou dans les matériaux creux.
- **N'abîme pas le matériau de base**
- Réduit le transfert de vibrations entre le matériel fixé et le matériau de base
- Permet un entraxe réduit
- Peut être utilisé dans des matériaux de faible épaisseur
- Peut être utilisé dans l'acier, le plastique, le stratifié etc.
- Fixation non-traversante
- Fixation dans des sections métalliques et dans des zones difficilement accessibles
- Bonne résistance aux intempéries.



Percer



Insérer la cheville EPDM



Visser la vis métrique ou tige filetée à travers la pièce à fixer. La cheville EPMD « gonfle » dans le trou de perçage



Serrer : c'est fixé !

Cheville EPDM M5 - 14
sachet de 50 pcs

Réf. [99.22.0515](#)

Cheville EPDM M6 - 16
sachet de 50 pcs

Réf. [99.22.0615](#)

Cheville EPDM M4 - 13
sachet de 50 pcs

Réf. [99.22.0411](#)

SUPPORT PROTECTION/DÉPORTATION



Support Inox néon

Épaisseur : 150
Longueur : 570
Avec poinçonnage 4 trous 4mm

Réf. [99.17.0036](#)



Support Inox interrupteur

Épaisseur : 150
Longueur : 210
Avec poinçonnage 4 trous 4mm



Réf. [99.17.0037](#)

Protection tube en inox

60 x 60 x 60 mm
Hauteur : 1250 mm

Réf. [99.17.0038](#)



Le moyen radical et hygiénique de remettre vos locaux aux normes

Hygiplaque®, une plaque de PVC rigide avec certificat alimentaire et classée au feu M1.

La plaque Hygiplaque® est LA solution répondant à tous vos besoins et se pose sur tout type de support.

i

Léger et facile d'entretien, nos plaques permettent une bonne isolation thermique, phonique et électrique avec un excellent rapport qualité/prix. Résistant au feu et à l'eau, elles sont un produit de grande longévité



HYGIPLAQUE®

Essentiel **LVF**
Valeur sûre

HYGIPLAQUE®

Solide
Résistance
aux chocs et
aux intempéries



HYGIPLAQUE®

Pratique
Facile à découper
et à contre coller

HYGIPLAQUE®

Hygiénique
Qualité
alimentaire

HYGIPLAQUE®

Esthétique
Surface lisse
et brillante

HYGIPLAQUE®

Garantie
Classement
au feu M1



Qualité
alimentaire



Résistante aux
chocs élevés



Résistante aux
intempéries



Classement
au feu M1



Facile à
découper



Surface lisse
et brillante



Facile à
contrecoller



Facile à
mettre en œuvre

Plaque de PVC rigide

Surface lisse blanc brillant
alimentaire classée au feu M1


3050 x 1220 x ep 2 mm - soit 3,72 m²

Réf. 46.21.1003

Avant



APRÈS



GAMME HYGIPLAQUE®

METTEZ DE LA COULEUR DANS VOS LOCAUX !

Plaque PVC rigide couleur non alimentaire

Surface lisse / 2000 x 1000 ep 2 mm - soit 2 m²

- Réf. [46.21.0013](#)
- Réf. [46.21.0014](#)
- Réf. [46.21.0015](#)
- Réf. [46.21.0016](#)
- Réf. [46.21.0017](#)
- Réf. [46.21.0018](#)



PLAQUE de recouvrement

3000 x 1200 x ep 2,2 mm - soit 3,6 m²

Plaque polyester fibre de verre injectée de gel coat blanc alimentaire

SURFACE LISSE

Réf. [99.21.0012](#)



3000 x 1200 x ep 2,3 mm - soit 3,6 m²


Plaque polyester armée de fibre de verre

SURFACE GAUFRÉE

Réf. [95.21.0012](#)




ACCESSOIRES PLAQUE ép. 2mm



Mini profilé de jonction
Vendu par 3 mètres

Réf. [95.21.2069](#)



Profilé de jonction
Vendu par 3,05 mètres

Réf. [95.21.0002](#)



Profilé angle intérieur
Vendu par 3,05 mètres

Réf. [95.21.0003](#)



Profilé de chant
Vendu par 3,05 mètres

Réf. [95.21.0004](#)



Profilé angle extérieur
Vendu par 3,05 mètres

Réf. [95.21.0001](#)

Protection
Rénovation

CONSOMMABLES PLAQUE

Colle

Cartouche colle polyurethane
310 ml

Réf. [96.21.0300](#)



Nettoyant sol-surface

TIROS DECAPSOL est un produit décapant, dégraissant avant collage
5 litres

Réf. [21.24.0023](#)



Mastic colle

Mastic colle à très haute performance mécanique
290 ml

Réf. [96.21.3057](#)



PLAQUE PVC RIGIDE



Plaque Pvc rigide pour corriger les murs irréguliers :

3000x1250x10 mm (3,75 m²) avec parement rigide

- Surface visible lisse et mate
- Parement / Surface en PVC rigide
- Ame-cœur en PVC expansé (produit plein)
- Epaisseur totale 10 mm
- Bonne résistance chimique / Proscrire les produits de nettoyage contenant de l'acétone

A l'unité Blanc 9003

Réf. **95.21.3010**

Classée
au feu M1



Résistante
aux
intempéries

Résistante
aux chocs



Recyclable

Accessoires de finition

Coul	Désignation	Plan de coupe	Référence
○	Couvre-joint 8-10 mm		95.21.3011
○	Chant de plaque 8-10 mm		95.21.3012
○	Baguette d'angle externe 10mm		95.21.3013



Classée
au feu M1



Résistante
aux
intempéries

Résistante
aux chocs



Recyclable

Lambris : lame PVC composite résistante au choc classée au feu M1

IDEAL en rénovations de locaux. Recouvre toutes les cloisons endommagées (panneaux isolants, carrelages...) et protège les panneaux isolants de la rouille et des coups

- Surface visible lisse et brillante en PVC rigide
- Ame - Coeur épaisseur 8 mm en PVC expansé (produit plein)
- Epaisseur totale 10 mm
- Bonne résistance chimique. Produits de nettoyage contenant de l'acétone à proscrire
- En cas de fort choc, la lame n'est pas transpercée
- Prévoir lisse de protection en Polyéthylène ou Pare-choc PVC si les cloisons sont exposées
- Classement de réaction au feu M1

Simplicité de la pose :

- Lambris mâle/femelle
- Fixation mécanique cachée
- Découpe aisée / prévoir scie à lame PVC
- Pas de colle / Pas d'odeur
- Pas de profilés de jonction / Jonction par emboîtement
- Faible encombrement / Manipulation par une seule personne /
- Possibilité d'intervention sans interrompre l'activité du local
- Pose avec lambourdes ou fixation directe sur le support

Destination / Usage :

- Abattoirs / Ateliers de découpe
- Bâtiments maraîchers
- Industries laitières
- Conserves
- Salles blanches
- Hôpitaux, vestiaires

Lambris 333 x 3,00 mètres

Blanc 9010

Réf. **95.21.3000**

ÉCONOMIE

Coût global inférieur pas de pièce de jonction clipsable entre elles Notre lambris vous permet d'intervenir sans interrompre l'activité du local et sans avoir à démonter les canalisations



ACCESSOIRES DE RENOVATION

Congés d'angles.

Solution de finition des angles entre les murs et sur le pourtour du plafond

Facilite le nettoyage et contribue à l'étanchéité de la structure grâce à des lèvres souples.




Congés d'angles blanc PVC profilé mâle.

Prix au mètre conditionné par 3 mètres

Réf. [95.21.4915](#)


Réf. [95.21.4401](#)



Congés d'angles PVC jaune RAL 1023 profilé mâle

Prix au mètre conditionné par 3 mètres

Réf. [95.21.4418](#)



Congés d'angles PVC bleu RAL 5015 profilé mâle

Prix au mètre conditionné par 3 mètres

Réf. [95.21.4409](#)



Congés d'angles PVC gris RAL 7035 profilé mâle

Prix au mètre conditionné par 3 mètres

Réf. [95.21.4408](#)



Jonction sortante 2 directions blanc

Réf. [95.21.3006](#)



Congés d'angles PVC profilé femelle.

Prix au mètre conditionné par 3 mètres

Réf. [95.21.4404](#)



Congés d'angles PVC rouge RAL 2002 profilé mâle

Prix au mètre conditionné par 3 mètres

Réf. [95.21.4410](#)



Congés d'angles PVC vert RAL 6024 profilé mâle


Prix au mètre conditionné par 3 mètres

Réf. [95.21.4419](#)




Embout de finition blanc pour congés d'angles

Réf. [95.21.4420](#)




Jonction 2 directions

Réf. [95.21.4421](#)



Jonction 3 directions

Réf. [95.21.3004](#)



Mastic silicone transparent neutre oxime 1-composant (RTV-1), prêt à l'emploi

Joint de vitrage, joint de menuiserie (alu, PVC, bois), joint de préfabriquations lourdes ou légères.

Ce mastic est un durcissant à température ambiante par l'action de l'humidité de l'air. Il possède une très bonne résistance contre le vieillissement, les intempéries (hautes et basses températures (-50°C à 150°C) et au rayonnement UV.

La cartouche

Réf. [96.21.0820](#)

Autres coloris disponibles sur demande en carton de 25 cartouches




CONGÉ D'ANGLE

hygiénique pour la réfrigération industrielle et (santé, pharmacie, alimentation). Permet d'éliminer les angles entre mur et sol, où la saleté et les bactéries s'accumulent (garantit un nettoyage et une désinfection faciles et rapides).

Longueur de 4 mètres

- Normes de qualité élevées
- Montage rapide
- Structure robuste
- Utilisation optimale pour les chambres froides



Réf. [99.20.1250](#)

Nettoyant sol-surface 5 litres

TIROS DECAPSOL est un décapant, dégraissant avant collage


Réf. [21.24.0023](#)



Mastic colle 290 ml

Mastic colle à très haute performance

Réf. [96.21.3057](#)



PANNEAUX SANDWICHS MULTI USAGES

Panneau de
3000 x 1000 x 24 mm
Couleur satinée - M1

Réf. **46.21.1037**



Profilé de jonction

2 parties - longueur 3 m


Réf. **95.21.0007**



H de panneaux pour
réf. **46.21.1037**

H de 24 mm pour panneaux
ep. 24 mm, long. 3 m

Réf. **95.21.3016**



U de panneaux
pour réf. **46.21.1037**

U de 24 mm pour panneaux ep. 24 mm,
long. 3 m

Réf. **95.21.3015**

RIVETS DE FIXATION + VIS INOX AUTOPERCEUSE PD2



Rivet en nylon

(spécial alimentaire) 2 parties (support
friable type panneaux sandwich)

- Arrachement : 69 kg
- Cisaillement : 200 kg

Prix unitaire

Vendu par 100 pièces

Réf. **95.21.0006**



Vis autoperceuse pour tous types de support

- Diamètre tête: 4.2 mm
- Longueur: 19 mm
- **Tête cylindrique**
- Embout carré

Idéal pour tous travaux sur panneaux isolants :

- fixation des panneaux dans les U de sol
- mise en place de tous les accessoires (plinthe, support de congés d'angles, cornières...)

Prix unitaire **Vendu en boîte de 1000**

Réf. **95.21.7775**



- Diamètre tête: 4.2 mm
- Longueur: 19 mm
- **Tête cylindrique blanche qui assure une finition parfaite.**
- Embout carré

Idéal pour tous travaux sur panneaux isolants :

- fixation des panneaux dans les U de sol
- mise en place de tous les accessoires (plinthe, support de congés d'angles, cornières...)

Prix unitaire **Vendu en boîte de 500**

Réf. **95.21.7776**



Rivet 1 partie spécial mur plein
Ø 6 mm - Longueur : 30 mm

Réf. **95.21.0013**



Rivet clip souple blanc

Réf. **95.21.0469**

PLINTHE PVC 100 MM AVEC CACHE VIS

PLINTHES

Notre plinthe PVC est le complément idéal et indispensable de vos projets de rénovation. Elle s'adapte parfaitement sur tous supports (plaques PVC murales, lambris PVC, panneaux sandwich, carrelage mural, carrelage au sol).

- Facile à poser (positionnement simple, plinthe déjà percée pour vissage dans la cloison)
- Facile à démonter (à la différence d'une plinthe collée...)
- Imputrescible
- Nettoyage aisé par ses formes arrondies
- Elle s'adapte parfaitement sur tous types de supports (plaques PVC murales, lambris PVC, panneaux sandwich, carrelage mural, carrelage au sol).
- Disponibilité assurée

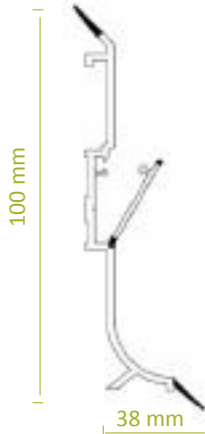
Plinthe hauteur 100 mm - blanc RAL 9010 - Vendue par 3 m



RAL 9010
Blanc
Réf. 95.21.6800



RAL 9005
Noir
Réf. 95.21.6802



Angle interne deux directions
Réf. 95.21.0232



Angle externe
Réf. 95.21.0242



Embout gauche
Réf. 95.21.0250



Embout droite
Réf. 95.21.0249

angle interne trois directions
Réf. 95.21.0251



Angle interne deux directions
Réf. 95.21.1232



Angle externe
Réf. 95.21.1242



Embout gauche
Réf. 95.21.1025



Embout droite
Réf. 95.21.1024

Protection
Rénovation



FAITES VOS ACHATS EN LIGNE SUR

www.e-lvf.com

Stock
Réactivité

4000
références



Expédition
EXPRESS

Conseils
en ligne

COMMANDER CHEZ LVF:
C'EST SIMPLE !

1 Préparez votre commande sur
www.e-lvf.com

2 Passez commande :
En envoyant votre bon de commande

LVF vous garantit un service de qualité :

- ✓ Suivi de vos commandes
- ✓ Livraison France entière Service export
- ✓ SAV assuré par nos professionnels

PLINTHE PVC 80 MM AVEC CACHE VIS

PLINTHES DE COULEUR

Nos plinthes vous permettent, grâce à leurs lèvres souples, d'obtenir une finition soignée entre vos sols et vos murs.

Leurs profils spécifiques ainsi que de leurs pièces de finition facilite le nettoyage de vos locaux grâce à l'absence d'angles vifs.

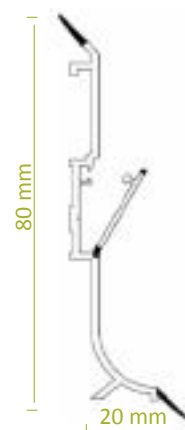
Elles sont donc particulièrement adaptée aux locaux nécessitant des lavages répétés (industries agro-alimentaires, métiers de bouche..) et dans lesquels l'hygiène est importante (chambres froides, laboratoires, salles blanches, cuisine professionnelle).

Leur facilité de pose (cache-vis s'ouvrant vers le bas, ce qui facilite la tâche du poseur) combinée à leurs facilité de nettoyage en font également la plinthe idéale pour tous vos locaux de service et pièces humides: cave, garage, buanderie.

Elles sont disponibles à l'unité et dans plusieurs coloris (gris, bleu, rouge, noir) pour apporter une touche de décoration intérieure.

Plinthe hauteur 80 mm

Prix au mètre - Vendue par 3 m



Coloris blanc



Réf. 95.21.4182



Coloris gris



Réf. 95.21.4192



Coloris noir



Réf. 95.21.4187



Coloris rouge



Réf. 95.21.4190



Coloris bleu



Réf. 95.21.4191

Une équipe à
votre SERVICE



NOUS CONTACTER

UN NUMÉRO UNIQUE POUR ACCÉDER À NOS SERVICES

01 60 94 00 60

Du lundi au vendredi de 8h30 à 12h00 et de 13h30 à 17h00



www.e-lvf.com

Vous cherchez une pièce de rechange ? Vous trouverez sa référence, son prix sur notre site et vous pourrez passer votre commande.

Mais également, pour vous aider au quotidien, notre espace documentaire, le programme de fidélité, les promotions...

ACCESSOIRES POUR PLINTHE

Pensez à utiliser nos pièces de finition assorties pour garantir la réussite de vos travaux: angle interne blanc, angle externe blanc, embout droit blanc et embout gauche blanc.

Embout pour plinthe gauche



Coloris blanc ○

Réf. 95.21.4183

Coloris gris ●

Réf. 95.21.4196

Coloris noir ●

Réf. 95.21.4193

Coloris rouge ●

Réf. 95.21.4194

Coloris bleu ●

Réf. 95.21.4195

Embout pour plinthe droite



Coloris blanc ○

Réf. 95.21.4184

Coloris gris ●

Réf. 95.21.4203

Coloris noir ●

Réf. 95.21.4200

Coloris rouge ●

Réf. 95.21.4201

Coloris bleu ●

Réf. 95.21.4202

Angle Interne



Coloris blanc ○

Réf. 95.21.4185

Coloris gris ●

Réf. 95.21.4199

Coloris noir ●

Réf. 95.21.4188

Coloris rouge ●

Réf. 95.21.4197

Coloris bleu ●

Réf. 95.21.4198

Angle externe



Coloris blanc ○

Réf. 95.21.4186

Coloris gris ●

Réf. 95.21.4206

Coloris noir ●

Réf. 95.21.4189

Coloris rouge ●

Réf. 95.21.4204

Coloris bleu ●

Réf. 95.21.4205

Une équipe à votre SERVICE



Leader sur le marché **de la pièce détachée, de la maintenance des installations et de la rénovation des bâtiments**

Vous trouverez chez LVF toutes vos fournitures, équipements et accessoires dans les domaines suivants : mesures et régulation, accessoires portes et chambre froide, hygiène et robinetterie, grande cuisine, rénovation et protection, filtration, moteurs et ventilateurs, outillages et plus encore



On vous **écoute**,
On vous **conseille...**

Soucieux de la satisfaction de nos clients, LVF met tout en œuvre afin de garantir un haut niveau de performance, d'organisation et de fiabilité de service. — L'équipe LVF est à vos côtés et vous accompagne en amont pour réaliser des audits et un suivi personnalisé de vos besoins au quotidien.

PLINTHES

PLINTHES



100 mm



PLINTHES PLEINES SEMI RIGIDE

Mise en oeuvre très rapide par collage et fixation mécanique

Elles répondent au besoin de plinthes ne présentant pas de cavité en cas d'impact ; plus résistantes, elles assurent la continuité sanitaire en cas de choc ; pleines et de par leur épaisseur de 5 mm, elles s'affranchissent de pièces d'angle intérieur et extérieur et se laissent découper à l'onglet facilement ; un joint est nécessaire pour assurer l'étanchéité. En PVC semi rigide leur souplesse fait qu'elles sont faciles à poser.

Blanche ○

- Hauteur 100 mm / Prix au mètre
Conditionnée par 3 mètres

Réf. [95.21.3705](#)

Grise ●


- Hauteur 100 mm / Prix au mètre
Conditionnée par 3 mètres

Réf. [95.21.3706](#)

Noire ●

- Hauteur 100 mm / Prix au mètre
Conditionnée par 3 mètres


Réf. [95.21.3707](#)



Bouchon et rondelles cache vis

- RAL 9016 P • 100 pièces

Réf. [95.21.3704](#)



PLINTHES RÉSINE

OP10 - Mélange de sable de Quartz et de polyester modifié recouvert d'un gel Coat.

- Montage simple et rapide
- Entretien facile
- Entièrement réparable et interchangeable
- Très économique
- Hygiénique (conforme HACCP)
- Esthétique
- Nombreux accessoires et pièces de finition

N°	Référence	Dimension
Longueur	96.21.0013	100 cm (dispo. en 200 et 300cm)
Angle intérieur	96.21.0014	10/10 cm
Angle extérieur	96.21.0015	10/10 cm

CORNIÈRES



CORNIÈRES PVC ET INOX*

- PVC : épaisseur 2,5 mm
Prix au mètre conditionné par 3 mètres
- Inox : 304 15/10^e prix à la longueur 2,50 m

	Dimension	Références
PVC	30 x 30 mm	99.21.3030
Inox		99.22.0051
PVC	50 x 50 mm	—
Inox		92.22.0061
PVC	80 x 80 mm	99.21.0080
Inox		—
PVC	60 x 60 mm	99.21.6060
Inox		—
PVC	100 x 100 mm ép. : 3 mm	99.21.0062
Inox		99.22.0091
PVC	100 x 100 mm	99.21.0160
Inox		—
inox	15 x 15 mm	99.22.0079



CORNIÈRES À ANGLE VARIABLE

Cornières pliables

- Pour la finition des coins intérieurs ou extérieurs
- Matières PVC - solide, pliable de 80° à 180°

Type	Coul	Long.	Références
L-50/50	RAL 9010	4 m	99.21.0912
L-80/80	RAL 9010	4 m	99.21.0914
L-130/130	RAL 9010	3 m	99.21.0916

PROFILÉ

Profilés plat PVC (cache misère)

- Article : plat 60 mm
- Couleur : Blanc
- Longueur : 3000 mm
- Épaisseur : 2,2 mm

Réf. [95.21.0005](#)

Prix au mètre
Conditionné par 3 mètres



PLINTHES

PLINTHE EN POLYÉTHYLÈNE

Plinthe en polyéthylène, blanc HD 500 pré-percée fournie avec visserie et capuchon cache-vis. épaisseur 15mm
Prix au mètre longueur de 2 mètres



Hauteur 100mm

Réf. [92.21.0111](#)

Hauteur 200mm

Réf. [92.21.0222](#)

Hauteur 300mm

Réf. [92.21.0333](#)



Angle intérieur Hauteur 100 mm

Réf. [92.21.0112](#)

Angle intérieur Hauteur 200 mm

Réf. [92.21.0223](#)

Angle intérieur Hauteur 300 mm

Réf. [92.21.0334](#)

Angle extérieur Hauteur 100 mm

Réf. [92.21.0113](#)

Angle extérieur Hauteur 200 mm

Réf. [92.21.0224](#)

Angle extérieur Hauteur 300 mm

Réf. [92.21.0335](#)



PLINTHE À TALON EN POLYÉTHYLÈNE

Plinthe en polyéthylène, blanc HD 500 percée fournie avec visserie et capuchon cache-vis. épaisseur 15mm
prix au mètre longueur de 2 mètres



Hauteur 100mm

Réf. [92.21.0114](#)

Hauteur 200mm

Réf. [92.21.0225](#)

Hauteur 300mm

Réf. [92.21.0336](#)



Angle intérieur Hauteur 100 mm

Réf. [92.21.0115](#)

Angle intérieur Hauteur 200 mm

Réf. [92.21.0226](#)

Angle intérieur Hauteur 300 mm

Réf. [92.21.0337](#)



Angle extérieur Hauteur 100 mm

Réf. [92.21.0116](#)

Angle extérieur Hauteur 200 mm

Réf. [92.21.0227](#)

Angle extérieur Hauteur 300 mm

Réf. [92.21.0338](#)



LISSE EN POLYÉTHYLÈNE

Lisse de protection, blanc HD 500 pre-percée fournie avec visserie et capuchon cache-vis. épaisseur 15mm
prix au mètre longueur de 2 mètres



Hauteur 100mm

Réf. [92.21.0100](#)

Hauteur 200mm

Réf. [92.21.0200](#)

Hauteur 300mm

Réf. [92.21.0300](#)



Angle intérieur Hauteur 100 mm


Réf. [92.21.0101](#)

Angle intérieur Hauteur 200 mm

Réf. [92.21.1200](#)

Angle intérieur Hauteur 300 mm

Réf. [92.21.1300](#)



Angle extérieur Hauteur 100 mm

Réf. [92.21.0102](#)

Angle extérieur Hauteur 200 mm

Réf. [92.21.1201](#)

Angle extérieur Hauteur 300 mm

Réf. [92.21.1301](#)



LISSES

LISSE

Lisse de protection 80 mm

Solution de protection des cloisons destinée à amortir les chocs et positionnable selon les besoins. Idéale pour les surfaces arrondies en PVC souple

Protection murale durable et économique dans les zones de stockage et les zones de transit telles que les couloirs et les sas. Cette lisse de protection murale est galement préconisée dans les grandes cuisines et les locaux agro-alimentaires.



Lisses de protection 80 mm grise

Prix au mètre

Conditionnée par 4 mètres

Réf. [99.21.0750](#)



Cache vis PVC pour lisse de protection 99.21.0750

Prix au mètre conditionné par 4 mètres



Coloris gris ●

Coloris blanc ○

Coloris bleu ●

Réf. [99.21.0751](#)

Réf. [99.21.0752](#)

Réf. [99.21.0753](#)



Angle gauche/droit gris pour lisse de protection pour réf. 95.21.0750

Réf. [99.21.0758](#)

Lisse de protection 100 mm

Solution de protection des cloisons ou PVC rigide destinée à amortir les chocs et positionnable selon les besoins.



Lisses de protection 100 mm

Prix au mètre Conditionnée par 3 mètres

Réf. [95.21.4276](#)



Embout de finition pour réf. 95.21.4276

Réf. [95.21.0156](#)

Lisse de protection 120 mm

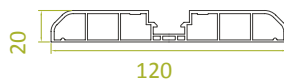
Solution de protection des cloisons destinée à amortir les chocs et positionnable selon les besoins.



Lisses de protection 120 mm

Prix au mètre Conditionnée par 3 mètres

Réf. [95.21.4264](#)



Angle gauche/droit pour réf. 95.21.4264

Réf. [95.21.4265](#)



Cache vis PVC pour lisse de protection 95.21.4264

Prix au mètre conditionné par 3 mètres

Coloris blanc ○

Coloris rouge ●

Réf. [95.21.4116](#)

Réf. [95.21.4119](#)

Coloris bleu ●

Coloris vert ●

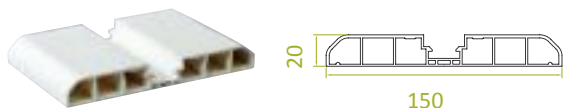
Réf. [95.21.4120](#)

Réf. [95.21.4121](#)

LISSE

Lisse de protection 150 mm

Solution de protection des cloisons destinée à amortir les chocs et positionnable selon les besoins.



Lisse de protection PVC blanc

Réf. 95.21.4422

• hauteur 150mm • épaisseur 20mm

Prix au mètre conditionné par 3 mètres



Embout d'extrémité

droite ou gauche PVC blanc pour lisse de protection 95.21.4422


Réf. 95.21.4428



Embout d'angle sortant

PVC blanc pour lisse de protection 95.21.4422

Réf. 95.21.4429



Cache vis PVC pour lisse de protection 95.21.4422

Prix au mètre conditionné par 3 mètres

Coloris blanc. ○

Coloris jaune. ●

Coloris rouge. ●

Réf. 95.21.4423

Réf. 95.21.4424

Réf. 95.21.4425

Coloris bleu. ●

Coloris vert. ●

Réf. 95.21.4426

Réf. 95.21.4427

Lisse de protection 70 mm

Solution de protection des cloisons destinée à amortir les chocs et positionnable selon les besoins.



Autre couleur sur demande

1 Lisse de protection blanche PVC rigide h. 70 x ép. 30 mm

Prix au mètre. Conditionné par 3 mètres

Réf. 95.21.1030

2 Cache vis blanc PVC rigide

Autre couleur sur demande

Prix au mètre. Conditionné par 3 mètres

Réf. 95.21.1031

3 Embout droit Pour référence 95.21.1030

Réf. 95.21.1032

4 Embout gauche

Pour référence 95.21.1030

Réf. 95.21.1033



RÉPARER, RÉNOVER, PROTÉGER...
UNE ÉQUIPE DE PROS À VOS CÔTÉS

Pour nous joindre, c'est facile...



1 seul numéro

01 60 94 00 60

La solution définitive à vos problèmes de faux plafond

La solution pour vos plafonds, simple d'utilisation et mise en œuvre facile.

Hygidalle® est une dalle de faux plafonds blanche et mate classée au feu M1 à poser sur ossature existante aux dimensions standards (600 x 600 mm et 600 x 1200 mm)

Les dalles de faux plafonds Hygidalle® allient performance, économie et facilité de pose.

i

Les dalles de plafond permettent de masquer les câblages mais également d'améliorer les performances acoustiques et thermique d'une pièce ou d'un openspace



2 tailles standard

i

HYGIDALLE®

Essentiel **LVF**
Valeur sûre

HYGIDALLE®

Hygiénique
Lessivable

HYGIDALLE®

Renfort
Étanche



HYGIDALLE®

Pratique
Facile à découper

HYGIDALLE®

Precaution
Film de protection pour transport

HYGIDALLE®

Garantie
Classement au feu M1



Lessivable



Étanche



Facile à découper



Classement au feu M1

Dalle de faux plafond

Blanc mat
595 x 595 x 5 mm
classé au feu M1
Lavable - isolant - étanche

Réf. 46.21.0595





Blanc mat
1195 x 595 x 5 mm
classé au feu M1
Lavable - isolant - étanche

Réf. 46.21.1195



Dalle de faux plafond
HYGIDALLE®



SPÉCIAL
puit du jour

CARACTERISTIQUES
TECHNIQUES :
Transparent
classé au feu M1

595 x 595 x 4 mm

Réf. **46.21.0102**

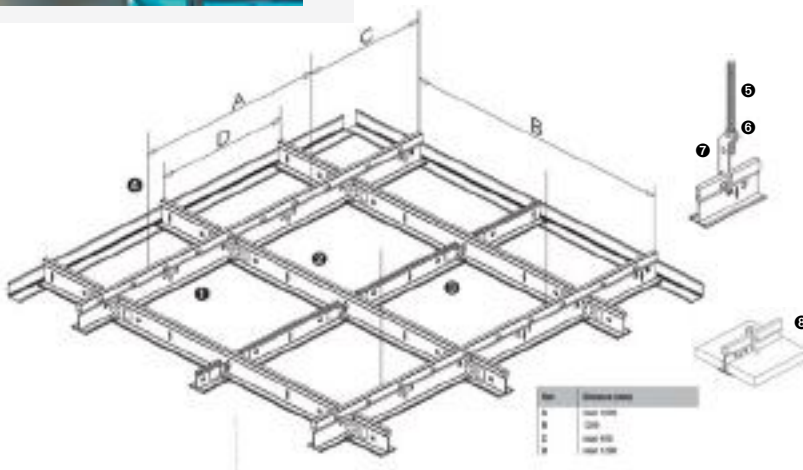
1195 x 595 x 4 mm

Réf. **46.21.0103**



Ossature apparente 24 mm, traitée
époxy pour locaux humides et/ou environne-
ments corrosifs.

L'ossature a reçu après profilage une protection de revêtement thermodurcissable à base de résine polyester (60 microns mini). Ce traitement permet son utilisation dans tous les locaux où l'humidité relative est élevée, locaux à environnement corrosif et acide, locaux nécessitant un entretien régulier : salles blanches, hôpitaux, laboratoires, cuisines collectives, industrie agroalimentaire, laveries.



Entraxe des porteurs

Quantitatif pour 1 m ² de plafond	Entraxe des porteurs				MILIEU CORROSIF
	Module (en mm)				
	600 X 600	1200 X 600	600 X 600	1200 X 600	REF
1-Porteur 3700 x 38 mm	1,67 ml	1,67 ml	0,84 ml	0,84 ml	224.21.1370
2-Entretoise longue 1200 x 32 mm	-	-	1,67 ml	1,67 ml	224.21.1120
3-Entretoise courte 600 x 32 mm	1,67 ml	0,84 ml	0,84 ml	-	224.21.1060
4-Suspente 3000 x 20 x 24 mm	1,39 pce	1,39 pce	0,70 pce	0,70 pce	224.21.3024
	REF				
5-Tige filetée Ø 6 mm lg 1 m./10 pces	224.21.0001				
6-Ecrou traitement zinc/ nickel/ 100 pces	224.21.0002				
7-Suspente (charge 30 kg) pour porteur x 100 pces	224.21.0003				
8-Cavalier anti-soulèvement/ 500 pces	224.21.0004				

L'ossature a subi un test de résistance à la corrosion « Brouillard salin selon la norme AFNOR NFX 41002 » et a franchi le cap des 500 heures, sans aucune trace visible de corrosion. Une gamme d'accessoires traités spécialement pour milieu humide est disponible pour la mise en œuvre de l'ossature.

Revêtement de protection spécialement dédié pour la protection de vos portes et murs

Hygiline®, protection de très haut niveau de protection alimentaire conçu en ABS (surface granulée), extrêmement résistant aux chocs



Robustesse et longévité

Pensées et conçues pour protéger et décorer les espaces intérieurs d'un bâtiments, les plaques de protection murale Hygiline® préservent durablement les finitions des établissements exposés aux passages et aux dommages.



HYGILINE®

Essentiel **LVF**
Valeur sûre

HYGILINE®

Hygiénique
Qualité alimentaire

HYGILINE®

Solide
Résistante aux chocs



Qualité alimentaire



Facilité de mise en œuvre



Faible épaisseur



Résistance aux chocs

HYGILINE®

Technique
Faible épaisseur

HYGILINE®

Pratique
Facilité de mise en œuvre

Protection
Rénovation

GAMME HYGILINE®

PROTECTION PORTE HYGILINE®



Dim. : 700 x 600
Épais. : 3 mm granulé
Coul. : ●

Réf. 46.21.0022



Dim. : 700 x 600
Épais. : 3 mm granulé
Coul. : ●

Réf. 46.21.0023



Dim. : 850 x 700
Épais. : 3 mm granulé
Coul. : ●

Réf. 46.21.0024

PLAQUE HYGILINE®



Dim. : 850 x 700
Épais. : 3 mm granulé
Coul. : ●

Réf. 46.21.0025

PROTECTION MURALE HYGILINE®



Dim. : 3000 x 200
Épais. : 3 mm granulé
Coul. : ●

Réf. 46.21.0028



Dim. : 3000 x 200
Épais. : 3 mm granulé
Coul. : ●

Réf. 46.21.0029



Dim. : 3050 x 1250
Épais. : 3 mm granulé
Coul. : ●

Réf. 46.21.2020



Dim. : 3050 x 1250
Épais. : 3 mm granulé
Coul. : ●

Réf. 46.21.2017


TÔLE



Pliage et coupe
express

Tôle Inox

Tôle inox 304 L qualité alimentaire (norme 4307) polie filmée
1 face. Taux de nickel correspondant à 8,1% sur stock actuel.
2500 x 1250 x EP 1,5 mm




Réf. 161.21.0009

Qualité
allemande 

Tôle aluminium

Tôle aluminium 5754 à dammier 5 traits 2500 x 1250
x EP 2/3,5 mm
antidérapant : idéal pour réparation des sols



Réf. 176.21.5754



HYDALSOL+® dalles grand froid en PVC resistant

Professionnels de l'industrie, vous désirez aménager ou rénover vos zones de production ? Nos dalles HYDALSOL+® spécialement conçues pour les zones grands froids sont particulièrement étudiées pour tous vos usages et contraintes.

Le dallage PVC est une solution simple et rapide pour une rénovation de sol, une solution idéale pour un sol esthétique, anti fatigue demandant peu d'entretien et adapté à un trafic intense.

Nos dalles conviennent aussi bien pour l'installation d'un sol neuf que pour la rénovation des sols en mauvais état.



Système de sol conçu pour supporter de lourdes charges. La pose des dalles PVC nécessite peu de préparation préalable.

Souples, solides, anti-dérapantes et ultra-résistantes à l'usure et aux charges mécaniques importantes...

Demandant peu d'entretien et facile à nettoyer.



Installation rapide
Sans arrêt d'activité

HYDALSOL+®

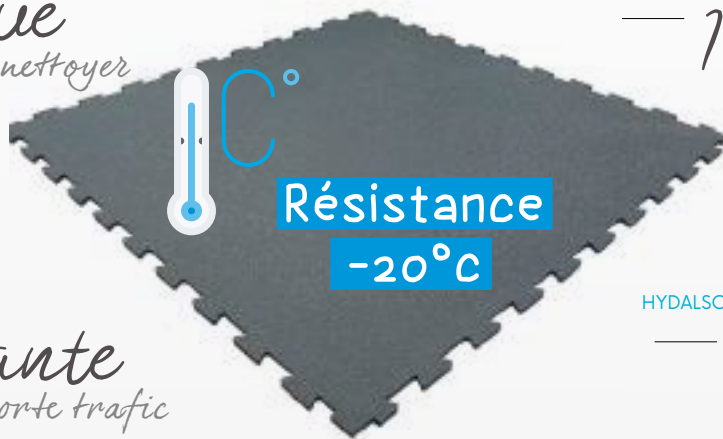
Essentiel **LVF**
Valeur sûre

HYDALSOL+®

Pratique
Facile à nettoyer

HYDALSOL+®

Ingenieur
Sur sol en pose libre



Résistance
-20°C

HYDALSOL+®

Resistante
Supporte trafic intense

HYDALSOL+®

Solide
Supporte de lourdes charges

Finition 1 coloris gris
Dim.500 x 500 mm
4 dalles / m²

Ep.....**5 mm**
Aspect de surface.....Satiné brillant

Finition 1 coloris gris
Dim.500 x 500 mm
4 dalles / m²

Ep.....**7 mm**
Poids.....2.20 kg dalle
Aspect de surface Satiné brillant

Réf. **242.21.0023**

Réf. **242.21.0001**



Résistance
-20°C

Rampe d'accès
Dim.500 x 160 mm
Ép..... 5 mm

Réf. **242.21.0024**



Résistance
-20°C

Angle d'accès
Dim.160 x 160 mm
Ép..... 5 mm

Réf. **242.21.0025**



Résistance
-20°C

Rampe d'accès
Dim.500 x 160 mm
Ép..... 7 mm

Réf. **242.21.0002**



Résistance
-20°C

Angle d'accès
Dim.160 x 160 mm
Ép..... 7 mm

Réf. **242.21.0003**

DALLES DE SOL

DALLE
HYDALSOL-

Système de fixation breveté
Très haute résistance aux chocs et à l'abrasion
Une fixation sans faille
Pas d'ouverture directe sur le support :
impermeabilité renforcée

Finition1 coloris gris
Dim.500 x 500 mm
Ep.....8 mm
Poids.....2,30 kg

Réf. **242.21.0022**

Le m² soit
4 dalles



COLLE MASTIC
à base de MS Polymère

Prévoir
une cartouche par m²

Réf. **96.21.3057**



MAILLET
caoutchouc blanc

Ø 65 mm
Sert à caler les dalles lors de la pose

Réf. **99.17.2201**



DALLE
CAILLEBOTIS

Dalle caillebotis
PVC trafic intense
pour zones humides
permettant
l'écoulement des
liquides, copeaux,
poussières.

Finitiongrainé, anti glissant.
Dim. 500 x 500 mm
Ep..... 14 mm
Aspectsatiné
Teinte Gris anthracite
RAL 7016

Réf. **242.21.0019**



Pose libre, rapide
et facile



Rampe d'accès

Dim.....500 x 160 mm
Ép..... 14 mm

Réf. **242.21.0027**

Angle d'accès

Dim.....160 x 160 mm
Ép..... 14 mm

Réf. **242.21.0028**

ACCESSOIRES



U de sol

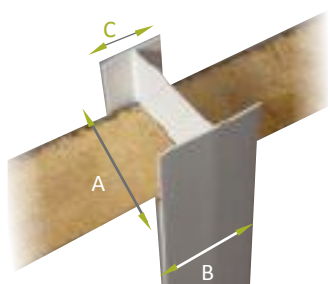
Conçus pour la fixation des panneaux isothermes ou cloisons au sol, les u de sol évitent les ponts thermiques et assurent l'étanchéité en bas de cloison.

Imputrescible, inaltérable, bonne résistance aux chocs et à la rayure.

U de sol réglable de 90 à 120 mm

Prix au mètre conditionné par 3 mètres

Réf. **95.21.4430**




Raccords panneaux

Profilé en H pour raccorder et utiliser vos chutes de panneaux

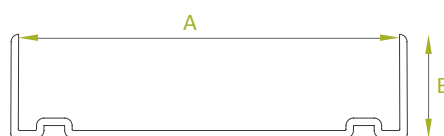
Prix au mètre conditionné par 2,5 mètres

Prod.	Côte A (mm)	Côte B (mm)	Côte C (mm)	Ép. (mm)	Références
H 60	61	50	30	1,2	95.21.0060
H 80	81	55	35	1,4	95.21.0080



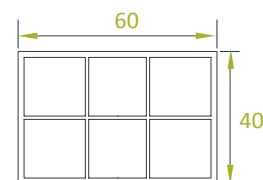

Canal

Pour isoler le panneau de chambre froide du sol



Prix au mètre conditionné par 3 mètres

Côte A (mm)	Côte B (mm)	Ép. (mm)	Gorge pour joint Butyle	Références
41	25	1,8	✓	95.21.0041
61	27	1,8	✓	95.21.0061
81	27	1,8	✓	95.21.0081
102	27	2,2	✓	95.21.0101




Chevron

A mettre sous une chambre froide pour éviter les infiltrations.

- Couleur : Gris
- Matière première : PVC rigide

Prix au mètre conditionné par 3 mètres Réf. **95.21.0635**

OUTILS



Porte panneaux

Spécialement conçu pour lever et déplacer facilement un ou plusieurs panneaux

- pour panneaux isolants, portes, plaques métalliques etc...
- couche de protection

Ep : 0,6 à 12 cm - bleu - 1 paire

Réf. **99.24.1452**

Ep : 5,7 à 14 cm - noir - 1 paire

Réf. **99.24.1460**


ÉQUIPEMENTS CLOISONS

HABILLAGE DE CLOISONS

Habillage de panneaux en PVC

Prix au mètre conditionné par 3 mètres

Ép. mm	Références
60 retour 65 mm	99.21.0061
80 retour 65 mm	99.21.0087



Habillage de panneaux en Inox


Vendu par 2,5 mètres.

* Tarif valable sur notre stock actuel (cours variable)

Ép. mm	Références
60 retour 50 mm	92.22.0060
80 retour 50 mm	92.22.0080
100 retour 50 mm	92.22.0100



PROFILÉ



Profilé de recouvrement auto-fixant

3000 x 30 mm
Remplace le joint silicone entre panneaux.

Prix au mètre conditionné par 3 mètres

Réf. [95.21.3001](#)

TRAVERSÉES DE CLOISONS



Ajustez...

C'est posé !

traversées de cloisons

Simple, étanche, flexible, économique

Réaliser l'étanchéité efficacement entre tubes et cloisons dans une salle blanche et une chambre froide est aujourd'hui possible.

La flexibilité du système absorbe les vibrations causées par certaines tuyauteries sans endommagement.

Le passe-cloison est adapté pour une grande gamme de tubes. Son embase moulée en forme de lèvres assure une étanchéité parfaite (effet ventouse) sur la cloison.

Ce système simple élimine les coûts de maintenance répétés et apporte une valeur ajoutée à l'installation.

- Existe en 5 tailles pour tubes de 12 à 177.80 mm
- Hygiénique : en silicone agréé FDA et acier inoxydable 316L poli
- Totalement étanche : sans nécessité de joint additionnel
- Étanchéité et flexibilité : s'adapte aux mouvements du tube (vibrations, pente...)
- Pas de risque de fissuration dans le soufflet en silicone
- Tenue à la température : 260 °C
- Sans nettoyage nécessaire consécutif à la pose
- Matériaux compatibles avec les produits de nettoyage
- Conçu pour une installation rapide et pratique

Existent en 2 versions :

- sans ouverture (découpe à réaliser en fonction du diamètre de tube)
- avec ouverture pré-découpée pour tubes de 1 à 6"

SANS OUVERTURE

Gamme tube	Ø embase	Trous de fixation			Références
		Ø trous	Ø de perçage	Nbre trous	
12,7 à 25.4	70	4,5	57	4	48.21.0012
12,7 à 65	106	4,5	91	4	48.21.0065
12,7 à 95	147	4,5	128	6	48.21.0095
70 à 135	187	4,5	168	8	48.21.0135
100 à 180	237	4,5	213	10	48.21.0180

AVEC OUVERTURE

12 à 65	106	4,5	57	5	48.21.3458
12 à 95	147	4,5	128	7	48.21.3459
70 à 135	187	4,5	168	7	48.21.3460
100 à 180	237	4,5	213	10	48.21.3461

MASTIC-COLLE ET ACCESSOIRES

PISTOLET SQUELETTE



Pistolet squelette pour silicone/mastic

Réf. **99.17.0067**

RUBAN ADHÉSIF DOUBLE FACE



Ruban adhésif acrylique haute performance, basse température.

- Densité >800 kg/ m³
- Pelage >300 N/ 100 mm
- Traction > 590 KPa
- Dynamic Shear 340 KPa 20 min
- Static Shear > 530 KPa;
- Excellente résistante aux solvants et UV.
- Résistance température -40° +100°C.
- Dim. 15 mm x 33 m

Ep. 1,1 mm (surface non lisse)
Gris

Réf. **56.99.5957**

EP. 0,5 mm (Surface lisse)
Transparent

Réf. **56.99.5905**



Mastic colle à très haute performance mécanique

Ce mastic-colle, issu de la maîtrise d'un nouveau polymère, trouve ses principales applications dans les collages souples de hautes résistances mécaniques destinés à l'industrie.

Son adhérence exceptionnelle sur des supports tels que : PP, PU, Polystyrène, PVC, Acrylo-vinyle, Pré-laqués, Inox, Zinc, et en général tous les supports usuels de la construction, en fait le remplaçant de la fixation mécanique. Adhère sur supports humides. Résistance naturelle à la moisissure. Ne contient ni silicone ni isocyanate. Chimiquement neutre et sans odeur. Ne tache pas les supports. Peut être recouvert de peinture en phase aqueuse.

Base	polymère
Type	élastomère
Densité à 20 °	1.40
Dureté Shore A	57 suivant ISO 53505
Résistance à la température	- 40 ° à + 100 °
Fluage	nul suivant ISO 7390
Extrait sec	> 98%
Allongement à la rupture	> 400% suivant ISO 9046
Résistance à la traction	2.5 Mpa suivant ISO 37
Formation de peau	15 min. à 23 ° et 50 %H.R.
Temps de lissage	10 min. à 23 ° et 50 %H.R.
Réticulation	5 mm/24 h à 23 ° et 50 %H.R.

Cartouche 290 ml - Carton 25 pièces
Vendu au détail

Réf. **96.21.3057**

PEINTURE ALIMENTAIRE POUR MUR ET PLAFOND



Peinture alimentaire blanche pour pièce positive

par pot de 5 l - Consommation : 0,10 l/m² par couche

Description
Laque glycérophtalique brillante de grande tenue utilisée pour la décoration des locaux à usage alimentaire tels que cuisines de collectivités, réfectoires, salle de restaurants, cantines scolaires, laboratoire de transformation de l'industrie agro alimentaire,... Lackore est lessivable, possède un haut brillant, une excellente dureté et un bon pouvoir opacifiant.
PV ALIMENTARITÉ N° 1926

Pour panneaux de 100 mm - M8 - TP

Réf. **93.21.0005**



Mastic acrylique de jointement blanc

Joints de finition avant peinture entre sols, plafonds, plinthes, escaliers et murs ou cloisons.

Bouchage de fissures dans le plâtre, bois, ciment et béton. Joints de raccordement dans la constructions et serrage de menuiseries bois, alu ou PVC avec la maçonnerie. Collage et jointolement de béton cellulaire.

Densité	De 1,60 g/ml
Shore A	15° suivant ISO 868
Module à 100 %	0,25 MPa suivant ISO 37
DMA	12,5 %
Fluage	< 2 mm
solides	90 %
Tenue température	-20°C à +75°C
Temps de lissage	10 min. à 23°C / 50 % HR
Réticulation	2 mm/24 H à 23°C / 50 % HR

Cartouche 310 ml
Coloris blanc
Carton 25 pièces
Vendu au détail

Réf. **96.21.0700**

MASTIC-COLLE

Type	élastomère
Poids spécifique	1,21 g/ml
Module à 100%	0,30 MPa suivant ISO 8339
Dureté Shore A	30 suivant ISO 868
Extrusion	200 g/mn environ
Résistance à la température	- 30 °C à + 80 °C
Fluage	nul, suivant ISO 7390
Allongement à la rupture	400% suivant ISO 8339
Résistance à la rupture	1,5 MPa suivant ISO 37
Reprise d'élasticité	> 80%, suivant ISO 7389
Déformation constante max. admissible	25%
Temps de lissage	15 mn à 23 °C et 50 % H.R.
Réticulation à coeur	2 à 3 mm/24 heures à 23 °C et 50 % H.R.
Sec au toucher	1 heure à 23 °C et 50 % H.R.

Mastic colle polyuréthane

Mastic colle polyuréthane monocomposant, type élastomère moyen module, polymérisant au contact de l'humidité ambiante. Excellente résistance au vieillissement et bonne tenue aux UV.

ACO 420 adhère sur surfaces propres et dégraissées. Le nettoyage du produit frais peut être effectué avec de l'acétone.

Particulièrement adapté pour le collage sur la plupart des supports : alu, tôle, PVC, béton, brique, tuile... L'utilisation en joint de dilatation nécessite, impérativement, la pose préalable d'un fond de joint pour obtenir la section définie par les règles professionnelles et permettre ainsi un travail correct du produit.

Normes : Elastomère construction : ISO 11600 -F -25 LM

Collage tuiles : Agrément CEBTP

Cartouche 310 ml - Carton 25 pièces
Vendu au détail

Réf. 96.21.0300



Silicone neutre fongicide

ACO 720 est un silicone neutre moyen module, prêt à l'emploi, vulcanisant à température ambiante sous l'action de l'humidité de l'air.

ACO 720 possède une très bonne résistance contre le vieillissement, les intempéries, les écarts de températures, et ne contient pas de solvants. Le traitement fongicide renforcé type "MORTON" fait de l'ACO 720 le produit le plus adapté pour l'utilisation dans le domaine de la construction isolante. Locaux frigorifiques, fromageries, salaisons, salles blanches, laboratoires, chambres à atmosphère contrôlée



Type	élastique
Densité	1.34 g/cm3
Résistance à la température	-50°C à + 150°C
Formation de peau	15 mn
Résistance à la rupture	600 %
Module à 100 %	0,34 N/mm2
Vulcanisation à 23°C	1,5 mm/24 heures
Dureté shore A	22
Résistance aux U.V.	bonne

Normes :

Obturbateur élastique vitrage : ISO 11600 -G -25 LM

Élastomère construction : ISO 11600 -F -25 LM

Alimentarité : PV essais IANESCO N° 1421, PV essais IANESCO N° 1420 suivant CFR 21 FDA



Cartouche 310 ml - silicone blanc alimentaire

Réf. 96.21.1300

cartouche 310 ml silicone **inox** alimentaire

Réf. 96.21.1302

Cartouche 310 ml - silicone transparent alimentaire

Réf. 96.21.1330

Mastic haute température

TECSIL HT 300 est un mastic élastomère un composant à base de silicone, vulcanisant à froid.

Caractéristiques :

- Réticulation rapide
- Excellente résistance au feu, chaleur, gaz chauds
- Résiste de -60 à + 300 °C (rouge)
- Facilité de mise en œuvre
- Permanence dans le temps des propriétés mécaniques.

Domaines d'applications :

- Joints entre éléments soumis à des températures élevées
- Joints de carters moteurs, pompes eau...
- Joints d'étanchéité de fours
- Collage de matériaux soumis à des vibrations et à hautes températures

Densité	1,07 g/ml
Module	0,50 Mps
Dureté Shore A	30
Résistance à la température	-60°C à + 300°C
Allongement à rupture	> 380 %
Résistance à la rupture	0,9 N/mm2
Reprise élastique	98 %
DMA	25 %
Résistance UV	bonne
Temps de lissage	10 min. 23°C / 50 % HR
Réticulation	1,5 mm/24 H 23°C / 50 % HR

● cartouche **rouge** 310 ml
-60° à + 300 °C

Réf. 96.21.2300

● Cartouche **noire** 310 ml
-60° à +1200 °C

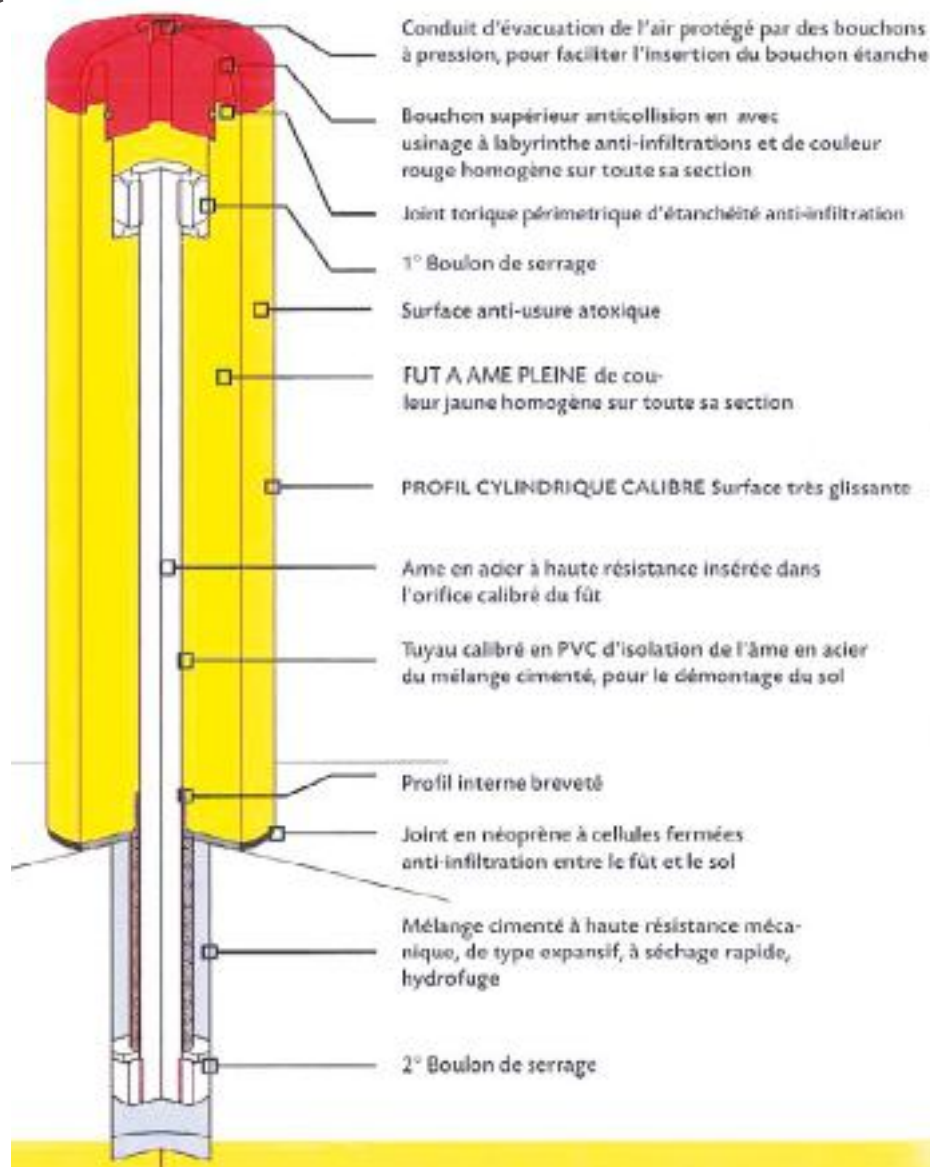
Réf. 96.21.2301



HARDOCHOC


Une solution antichoc efficace et durable !

- 1. SECURITE GARANTIE** : l'utilisation de la protection polymère technique assure l'élasticité nécessaire en cas d'impact et augmente la valeur de résistance mécanique plus que n'importe quel autre matériau.
- 2. LA SECTION PLEINE ANTI-ECRASEMENT** augmente la résistance mécanique de la barre, même face à des chocs violents
- 3. FORTE VISIBILITE** : la sécurité commence par une bonne visibilité. Le jaune brillant de la barre alterné avec le rouge améliore fortement la perception visuelle des protections. Teintés dans la masse, nos produits ne corrodent pas, ne s'éraflent pas, ne s'écaillent pas et ne changent jamais d'aspect.
- 4. SYSTEME D'ANCRAGE AU SOL A HAUTE RESISTANCE** : la haute résistance mécanique de nos protections ne serait rien si l'ancrage au sol n'était pas fiable. Nous utilisons un système simple mais très efficace, à la fois solide et élastique, qui assure l'intégrité du sol.
- 5. HYGIENE** : oubliez les problèmes d'oxydation, de rouille et de nouvelles couches de peinture. Ce polymère particulier n'est pas absorbant, il supporte sans problème les lavages les plus intenses.
- 6. PROTECTION FACILEMENT DÉMONTABLE ET RÉPARABLE** en cas de choc intense, possibilité de changer et d'acheter au détail l'écrou et la tige filetée.



POTEAUX

POTEAUX



Dimension (mm)		Poids total	Limite d'utilisation	Liste des composants
D	H			
PROTECTION ANTICHOCC 266 x 70 mm				
70 mm	266 mm	1,68 kg		Livré avec tous les composants de montage
● Couleur jaune	92.22.7023	Tige M 20		
○ Couleur grise	92.22.8023			
PROTECTION ANTICHOCC 430 x 118 mm				
118 mm	430 mm	6,78 kg		Livré avec tous les composants de montage
● Couleur jaune	92.22.7024	Tige M 30		
○ Couleur grise	92.22.8024			
PROTECTION ANTICHOCC 530 x 118 mm				
118 mm	530 mm	8,62 kg		Livré avec tous les composants de montage
● Couleur jaune	92.22.7025	Tige M 30		
○ Couleur grise	92.22.8025			
PROTECTION ANTICHOCC 840 x 118 mm				
118 mm	840 mm	13,06 kg		Livré avec tous les composants de montage
● Couleur jaune	92.22.7026	Tige M 30		
○ Couleur grise	92.22.8026			

1. Tête x 1
2. Fût x 1
3. Ancre x 1 avec prémix de ciment expansé
4. Tige fileté + rondelle + tube + écrou

INFO FIXATION

M16 Ø	Perçage 36 mm Profondeur 120 mm
M20 Ø	Perçage 52 mm Profondeur 150 mm
M30 Ø	Perçage 72 mm Profondeur 170 mm


PIÈCES DÉTACHÉES (SAV)

Article	Tige Fileté
Pour poteau - Réf. 92.22.7023	M20 x 330 mm 92.22.7123
Pour poteau - Réf. 92.22.7024	M30 x 499 mm 92.22.7124
Pour poteau - Réf. 92.22.7025	M30 x 499 mm 92.22.7125
Pour poteau - Réf. 92.22.7026	M30 x 911 mm 92.22.7126



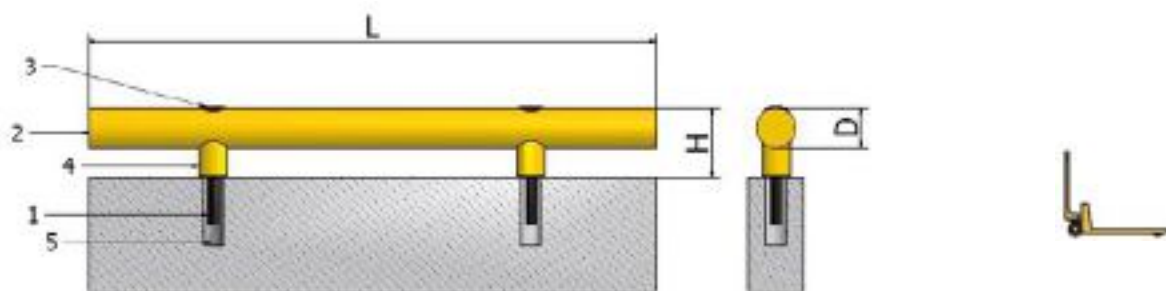
Protection Rénovation

RAIL DE GUIDAGE POUR CHARIOTS



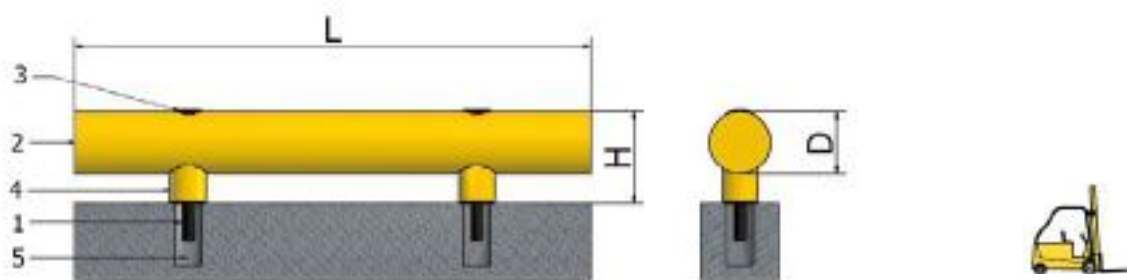
Dimension (mm)			Composant				Poids	Référence
Largeur	Longueur	Hauteur	Semi-barre	Tasseau	Bouchon	Colle		
62 mm	2000 mm	40 mm	x 1	x 5	x 5	0,24	4,30 Kg	
							Couleur jaune ● 92.22.7055	
							Couleur grise ○ 92.22.8055	

BORDURES



BORDURE MONO RENFORCEE (S)

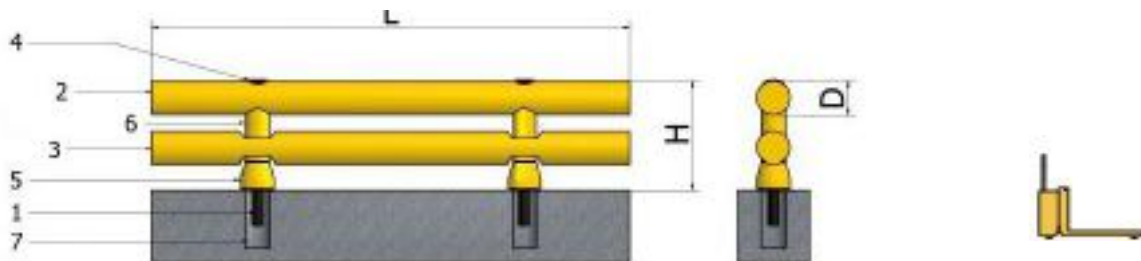
Dimension (mm)			Composant					Poids	Tiges	Référence
D	L	H	Barre ⁽²⁾	Pied ⁽⁴⁾	Bouchon ⁽³⁾	Ancrage ⁽⁵⁾	Ciment ⁽¹⁾	Kg		
62	500	125	x1	x2	x2	x2	0,6 Kg	2,8	M 16	<ul style="list-style-type: none"> ● Couleur jaune 92.22.7031 ● Couleur grise 92.22.8031
70	1000	125	x1	x2	x2	x2	0,6 Kg	4,6	M 16	<ul style="list-style-type: none"> ● Couleur jaune 92.22.7032 ● Couleur grise 92.22.8032
70	1500	125	x1	x3	x3	x3	0,9 Kg	7	M 16	<ul style="list-style-type: none"> ● Couleur jaune 92.22.7033 ● Couleur grise 92.22.8033
70	2000	125	x1	x3	x3	x3	0,9 Kg	9	M 16	<ul style="list-style-type: none"> ● Couleur jaune 92.22.7034 ● Couleur grise 92.22.8034



ANTIFEN MONO RENFORCEE (R)

Dimension (mm)			Composant					Poids	Tiges	Référence
D	L	H	Barre ⁽²⁾	Pied ⁽⁴⁾	Bouchon ⁽³⁾	Ancrage ⁽¹⁾	Ciment ⁽⁵⁾	Kg		
120	500	175	x1	x2	x2	x2	1,2 Kg	7,6	M 20 M 30	<ul style="list-style-type: none"> ● Couleur jaune 92.22.7051 ● Couleur grise 92.22.8051
120	1000	175	x1	x2	x2	x2	1,2 Kg	13,2	M 20 M 30	<ul style="list-style-type: none"> ● Couleur jaune 92.22.7052 ● Couleur grise 92.22.8052
120	1500	175	x1	x3	x3	x3	1,8 Kg	19,6	M 20 M 30	<ul style="list-style-type: none"> ● Couleur jaune 92.22.7053 ● Couleur grise 92.22.8053
120	2000	175	x1	x3	x3	x3	1,8 Kg	25,2	M 20 M 30	<ul style="list-style-type: none"> ● Couleur jaune 92.22.7054 ● Couleur grise 92.22.8054

BORDURES



BORDURE MONO RENFORCEE (S)

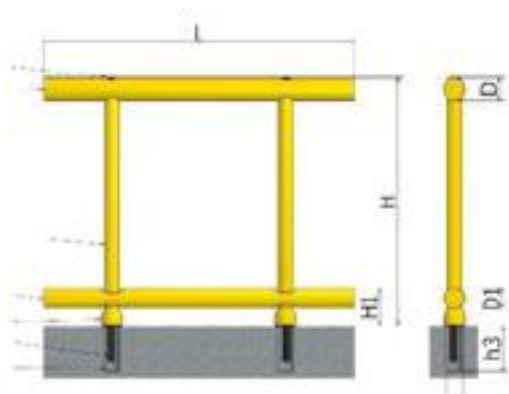
Dimension (mm)			Composant					Poids	Tiges	Référence
D	L	H	Barre ⁽²⁾	Pied ⁽⁴⁾	Bouchon ⁽³⁾	Ancrage ⁽¹⁾	Ciment ⁽⁵⁾	Kg		
70	2000	230	x2	x6	x3	x3	0,9 Kg	17,4	M 16	<ul style="list-style-type: none"> ● Couleur jaune 92.22.7042 ● Couleur grise 92.22.8042

PIÈCES DÉTACHÉES (SAV)

Article	Tige Filetée
Bordure mono renforcée	M16 x 199 mm 92.22.7128
Bordure double renforcée	M16 x 299 mm 92.22.7130
Antifen mono renforcé	M20 x 249 mm 92.22.7133

INFO FIXATION

M16 Ø	Perçage 36 mm Profondeur 120 mm
M20 Ø	Perçage 52 mm Profondeur 150 mm
M30 Ø	Perçage 72 mm Profondeur 170 mm



BANIÈRE RENFORCEE (R)

Dimension (mm)			Composant					Poids	Tiges	Référence
D	L	H	Barre ⁽²⁾	Pied ⁽⁴⁾	Bouchon ⁽³⁾	Ancrage ⁽¹⁾	Ciment ⁽⁵⁾	Kg		
120/70	2000	800	x2	x6	x3	x3	1,8 Kg	-	M 20	<ul style="list-style-type: none"> ● Couleur jaune 92.22.7056 ● Couleur grise 92.22.8056
120/70	1000	800	x2	x4	x2	x2	1,2 Kg	-	M 20	<ul style="list-style-type: none"> ● Couleur jaune 92.22.7057 ● Couleur grise 92.22.8057
120/70	500	800	x2	x4	x2	x2	1,2 Kg	-	M 20	<ul style="list-style-type: none"> ● Couleur jaune 92.22.7058 ● Couleur grise 92.22.8058

PROTECTION

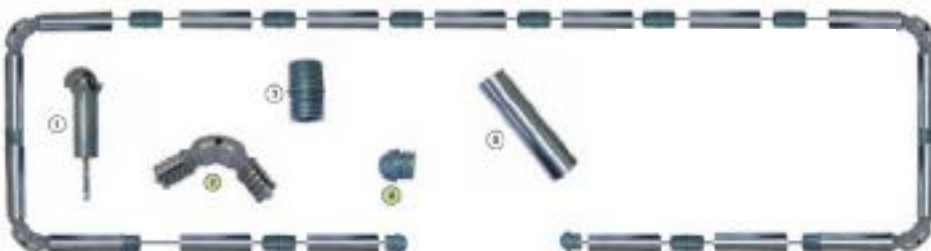


Lignes de protection

ROBUSTE. Le système est une protection composable pour vitrine. Très résistant aux chocs, il est réalisé en acier inoxydable AISI 304 et en polypropylène.

ESTHÉTIQUE. Le système est un ensemble composable sans plaque, ni soudure. Aucun dispositif de fixation n'est visible.

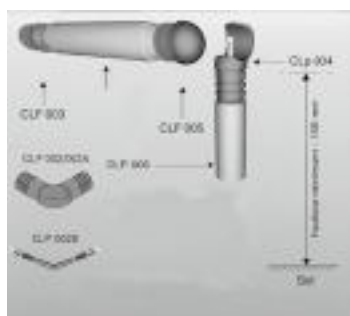
HYGIÈNE/SÉCURITÉ. Conçu sans aucun angle vif et avec des matériaux garantissant le plus haut niveau d'hygiène et de sécurité.



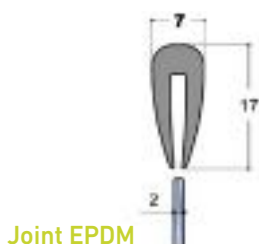
N°	Référence	Descriptif
1	99.22.6000	Pied complet H.185 vendu avec fixation complète <i>Un pied tous les 1.50 m.</i>
2	99.22.6001	Angle complet à 70° / 130° (articulé)
3	99.22.6002	Raccord de longueur
4	99.22.6003	Capsule de fermeture
5	99.22.6004	Tube Inox 48.3x1.5 (<i>Prix au mètre, conditionné par 3 mètres</i>)
6	99.22.6011	Chapeau coulissant pour pied complet (hauteur 185 mm (ref.99.22.6000))



Lignes de protection



N°	Référence	Descriptif
CLP001	99.22.5000	Pied complet (185 mm h), composé de : CLP004 + CLP006
CLP002 A	99.22.5004	Pièce d'angle 135° complet
CLP002 B	99.22.5005	Pièce d'angle 157,5° complet
CLP003	99.22.5006	Manchon de raccordement
CLP004	99.22.5007	Pièce de liaison barre/pied (sans tige)
CLP005	99.22.5008	Bouchon
CLP007	99.22.5009	Tube inox 18/10 poli 1 m x Ø 48,3 x 2 mm (<i>conditionné par 3 mètres</i>)



Joint EPDM

Joint de bord de tôle en EPDM mono-durété à grand enfoncement. Application : protection pour tôle de 2 mm d'épaisseur.

Prix au mètre

Réf. **83.21.0200**

Arc de protection

Triple cintre en inox
Avec manchons et vis de fixation

90°- 330 x 330 x H 195 mm

Réf. **99.22.0060**



90°- H 185 x L 320 x P 320 mm

Réf. **99.22.5105**



135°- H 185 x L 512 x P 240 mm

Réf. **99.22.5106**

PROTECTION



Angle de protection

- En forme de croissant
- Fixation non comprise
- 3 points de fixation au dos
- Ø 13 pour perçage

H 350 x L 200 x P 100 mm

Réf. 99.22.5101

H 490 x L 200 x P 100 mm

Réf. 99.22.5102



Angle de protection

- En forme de sabot
- Fixation non comprise
- 3 points de fixation au dos

H 380 x L 195 x P 83 mm

Réf. 99.22.5103

H 590 x L 195 x P 83 mm

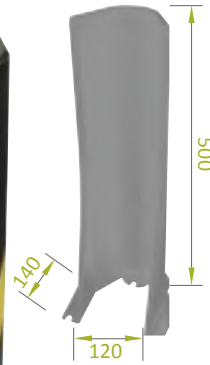
Réf. 99.22.5104



Poteaux

- Inox 304
- Épaisseur : 2 mm
- Diamètre : 60 mm
- Platine de fixation
- Hauteur : 500 mm

Réf. 92.22.0002



Semelle souple en élastomère

Protection en polypropylène ultra résistante

- Signaler
- Protéger
- Fixation au sol
- Indépendant du matériel à protéger



● Coloris noir et jaune

Réf. 93.21.5010

● Coloris gris

Réf. 93.21.5011

Protège-câbles



50 x 50 - 4 gorges

Supporte le passage de VL et PL de 40 t. et plus

Réf. 93.21.1723

80 x 80 - 4 gorges

Supporte le passage de VL et PL de 40 t. et plus

Réf. 93.21.1724



PROTÈGE-CÂBLE Ø 1 GORGE

Dimension (mm)				Poids	Référence
A	B	Ø max. cable	L	Kg	
150	33	25	2500	4,75	93.21.1730
100	23	18	2500	2,20	93.21.1731

PROTECTION INDUSTRIELLE



Profilé

Profilé en élastomère armé sur un profil aluminium préalablement vissé sur le support à protéger. Il permet une interchangeabilité de la protection (profilé élastomère) sans dévissage. Protège les capots de machine et les angles de mur.

- Résistant et amortissant
- Pose rapide et durable
- Incassable

Protection 80 x 60 x 2000 mm

Réf. [93.21.5014](#)

Capuchon A l'unité

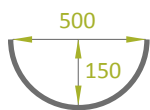
Réf. [93.21.5015](#)



Protège conduit

Le protège conduit moulé en polypropylène modifié élastomère est très résistant aux chocs, aux détergents, à l'eau, aux UV, au froid et à la chaleur (-30° à +80°C). Il protège des chocs tous les conduits sensibles.

- Déformable
- Plastique rigide
- Incassable
- 100 % recyclable




 Coloris noir et jaune

 Coloris gris

Réf. [93.21.5008](#)

Réf. [93.21.5009](#)

PREVENTION DES CHUTES



Pastilles podotactiles

Kit de 33 pastilles adhésives 420 x 225 mm Ø 25 mm - prêt à poser

Les pastilles podotactiles d'éveil de vigilance se positionnent avant une zone à risque (escaliers, vides, traversées dangereuses...) pour alerter toute personne s'en approchant. Leur géométrie en 3D permet également la détection du danger par le pied.

Référence	Coul.
93.21.0043	noir ●
93.21.0044	gris ●
93.21.0045	alu ○



Clous surface d'éveil

Kit de 200 clous permet de réaliser une surface d'éveil de vigilance de 420 x 1350 mm (norme de franchissement)

Kit de 200 clous

avec gabarit de pose

Réf. [93.21.5005](#)

REPÉRAGE



Répérage surface

Film autoadhésif en PVC avec une surface photoluminescente.

Le film se recharge en lumière le jour ou quand il est exposé à l'éclairage superficiel. cette lumière est restituée dans la pénombre ou la nuit. Le cycle recharge/restitution se répétant indéfiniment. Cette caractéristique très particulière permet de marquer :

- les chemins menant aux issues de secours
- les lieux dangereux
- les premières et dernières contremarches d'un escalier
- les pourtours d'une porte, d'un interrupteur d'une poignée.


En cas d'assombrissement total occasionné par une panne technique ou la fumée lors d'un incendie le marquage photoluminescent entre tout de suite en action sécurisant rapidement le personnel.

Dimension 10 m x 25 mm

Dimension 10 m x 50 mm

Réf. 93.21.0840

Réf. 93.21.0845



Répérage de marche

Rouleau jaune 10 m x 100 mm

Afin de prévenir les personnes malvoyantes du début et de la fin de chaque volée de marches, il est obligatoire quela première et la dernière marche soient munies d'une contremarche contrastée, qui présentera une hauteur d'au moins 10 cm depuis le plancher ou la marche inférieure.

Pour la mise aux normes de vos escaliers, la bande de repérage est livrée prête à l'emploi en rouleau de 100 mm x 10 m.

EXTRAIT DE LA RÉGLEMENTATION :

Les surfaces vitrées en bordure de cheminement et les portes comportant une partie vitrée importante doivent être repérables ouvertes comme fermées à l'aide d'éléments visuels contrastés par rapport à l'environnement immédiat.



Répérage surface vitre

Pour le repérage et la mise aux normes de vos surfaces vitrées, il faut disposer les deux bandes horizontales (d'une largeur de 5 cm), respectivement) 1,10 m et 1,60 m de hauteur.

- Auto-adhésif
- Résistant aux U.V.
- Résistant aux détergents
- Conforme aux normes

Repérage surfaces vitre blanc

Réf. 93.21.0301

10 m x 50 mm

Repérage surfaces vitre blanc

Réf. 93.21.3011

Photo luminescent en rouleau 10 m x 50 mm

Auto-adhésive elle se pose très simplement et ne nécessite pas d'immobiliser l'escalier.

- Auto adhésif
- Résiste aux UV
- Résiste aux détergents
- Conforme aux normes

Dimension 10 m x 100 mm

Réf. 93.21.5006

Repérage / Ergonomie des sols

Résistance au roulage des chariots de manutention - Résistance exceptionnelle contre : huiles, détergents, acides, skydroc ...



Rouleau adhésif Jaune / Noir

25 m x 75 mm x 1,1 mm

Réf. 93.21.5001

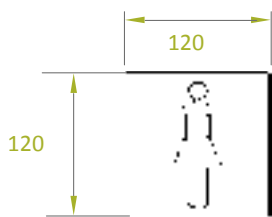


Plaque Rouge / Blanc

L. 0,5 m x l. 500 mm x Ep. 0,65 mm

Réf. 93.21.5003

PICTOGRAMMES



*Toilettes
Vestiaires
Homme*

Réf. 99.12.2708



*Toilettes
Vestiaires
Femme*

Réf. 99.12.2710



Familles

Réf. 99.12.2706



Toilettes

Réf. 99.12.2702



*Toilettes
handicapés*

Réf. 99.12.2700



Change bébé

Réf. 99.12.2704



Vestiaires

Réf. 99.12.2698



Douche

Réf. 99.12.2696



Secours

Réf. 99.12.2694



*Point
d'information*

Réf. 99.12.2690



Direction

Réf. 99.12.2688



Restaurant

Réf. 99.12.2692



*Zone
fumeur*

Réf. 99.12.2686



*Zone
non-fumeur*

Réf. 99.12.2684



Interdit

Réf. 99.12.2682



*Passage
interdit*

Réf. 99.12.2680



*Animaux
interdits*

Réf. 99.12.2678

PICTOGRAMMES



Portable interdit

Réf. 99.12.2676



Zone WiFi

Réf. 99.12.2674



Cafétéria

Réf. 99.12.2672



Parking

Réf. 99.12.2670



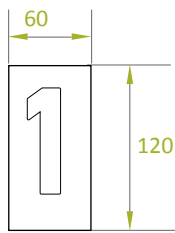
Toilettes

Réf. 99.12.2666



Caddies

Réf. 99.12.2668



*Chiffre
0*

Réf. 99.12.2646



*Chiffre
1*

Réf. 99.12.2648



*Chiffre
2*

Réf. 99.12.2650



*Chiffre
3*

Réf. 99.12.2652



*Chiffre
4*

Réf. 99.12.2654



*Chiffre
5*

Réf. 99.12.2656



*Chiffre
6*

Réf. 99.12.2658



*Chiffre
7*

Réf. 99.12.2660



*Chiffre
8*

Réf. 99.12.2662



*Chiffre
9*

Réf. 99.12.2664

VISSERIE



Vis INOX de reliure

Pour panneaux de 60 mm - M8 - TP

Réf. **92.22.0063**

Pour panneaux de 80 mm - M8 - TP

Réf. **92.22.0081**

Pour panneaux de 100 mm - M8 - TP

Réf. **92.22.0101**

Boulon

Pour la fixation de panneaux isolants et huisseries de portes

- Matières POM (poly acétal)
- Coloris : Blanc et RAL9010



STANDARD avec insert acier

Référence	File	Force traction
99.21.0310	M 10	Max. 1050 Kg

STANDARD

Référence	File	Force traction
99.21.0302	M 8	Max. 350 Kg
99.21.0304	M 10	
99.21.0306	M 12	

Tige filetée thermoplastique

- Matière nylon PA-66 (polyamide)
- Longueur 1 m
- Auto-extinction
- Plage de température ; - 38°C à + 62°C
- Résistance à la déchirure ± 300 kg
- Coefficient de conductivité thermique 0,24 W/mK



Référence	File	Charge max.
99.21.0344	M 8	50 Kg
99.21.0345	M 10	80 Kg
99.21.0346	M 12	120 Kg

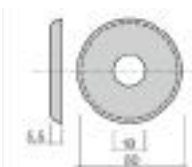
Boulon



Ecrou hexagonal

- Matière nylon PA-66 (polyamide)
- Auto-extinction
- Coefficient de conductivité thermique 0,24 W/mK
- Utilisation entre -38 et 62°C

Référence	File	A	B	C
99.21.0341	M 8	13	17	8
99.21.0342	M 10	16	22	10
99.21.0343	M 12	19	28	14,5



Rondelles pour boulons

Boulon avec insert en acier : TRES solide + meilleure résistance au feu

- Matières POM (poly acétal)
- Coloris : 9010 (autres couleurs sur demande)

Réf. **99.21.0332**



Tige filetée polyamide Ø12 mm

Système de fixation sur panneau isolant

- Couleur : Blanc
- Longueur : 300 mm
- Résistance à la traction : 60-80 N/mm²
- Charge maximale : 120 kg
- Plage de température d'utilisation : -30°C à + 50°C

Réf. **99.21.0063**

TRAPPE

Trappe d'accès

En ABS

Dimension passage : 290 mm x 290 mm

Fixation sur les parois verticales et sur les plafonds

- S'adapte à tout type de locaux agro-alimentaires
- s'adapte à tout type de panneau sandwich



Trappe interne :
290 x 290 mm


Cadre externe :
342 x 342 mm

Réf. **95.21.2929**

Trappe interne :
190 x 140 mm

Cadre externe :
242 x 192 mm

Réf. **95.21.1914**



Trappe de visite pour panneaux isolants

Isolant d'épaisseur 50 mm collé sur plaque PVC


30 x 30 cm

Réf. **95.21.3030**

60 x 60 cm

Réf. **95.21.6060**

ABSORBEURS DE SON



Pyramide

Conseillé pour sa résistance à l'humidité

Mousse polyuréthane, base polyester, répond aux normes protection feu : FMV 55302; ISO 3795 ; UNE 53.127

PYRAMIDE	
56.21.6002	PYRAMIDE 65/50, Dim 1000x1000x65
56.21.6005	PYRAMIDE 90/70, Dim 1000x1000x90
PYRAMIDE AUTO-ADHESIVE	
56.21.6022	PYRAMIDE 65/50, Dim 1000x1000x65
56.21.6025	PYRAMIDE 90/70, Dim 1000x1000x90
PYRAMIDE DUNE	
56.21.6031	PYRAMIDE DUNE 65/50, Dim 1000X1000X65
56.21.6032	PYRAMIDE DUNE 90/70, Dim 1000X1000X90
PYRAMIDE DUNE AUTO-ADHESIVE	
56.21.6041	PYRAMIDE DUNE 65/50, Dim 1000X1000X65
56.21.6042	PYRAMIDE DUNE 90/70, Dim 1000X1000X90
MODELE NORME FEU: UL94HF1, M1 ET BS-V0	
56.21.6061	MODELE 27/13 Dim 2000x1000x27

PRODUITS D'ÉTANCHÉITÉ



Ruban mousse

isolant adhésif

L 50 x ep 3 mm x long 9,20 m

Réf. [99.21.0703](#)



Ruban anti-condensation

isolant adhésif

L 50 x ep 3 mm x long 8,50 m

Réf. [99.21.0101](#)

MOUSSES POLYURETHANE

Température de travail
-40°C / +100°C



Mousse pU avec paille

- Cartouche de 750 ml
- Avec paille
- Monocomposant

Réf. [56.21.0003](#)



Mousse pUr résistante au feu

- Cartouche de 750 ml
- Avec paille
- Résistance au feu de 4 h, selon standard BS
- Mousse B1 (certificat B1 + BS476)
- Monocomposant

Réf. [56.21.0024](#)

Protection
Rénovation



Une entreprise toujours plus proche de vous

LVF a souhaité apporter des éléments de réponses aux questions que vous pouvez vous poser...
Aussi, nous éditons régulièrement des newsletters thématique.





SOMMAIRE

Cette famille comporte plus de 60 produits

Filtration hotte

- | | | | |
|------------------------------|-----|-------------------------------------|-----|
| - Hottes équipées..... | 230 | - Cadre 7B ABS..... | 231 |
| - Filtres à choc..... | 230 | - Special filtre
pour hotte..... | 231 |
| - Filtres rechargeables..... | 230 | - Rouleau média..... | 232 |
| - Cadre rechargeable F7..... | 231 | | |

FILTRATION



Filtration ventilo convecteur

- Recharges pour ventilo convecteur et petit climatiseur.....234
- Grille de reprise porte filtre.....234
- Filtres non rechargeables.....235

HOTTE

- ✓ Réalisation en acier inox EN 1.4509 AISI 441 finition brossée et polie.
- ✓ Face non visible en galvanisé.
- ✓ Toujours livrée avec filtre labyrinthe, possibilité, sur demande, de mettre des filtres émaillés.
- ✓ Prévoir une perte de charge de 120 Pa.
- ✓ Les hottes jusqu'à 4000 mm sont fabriquées en une seule partie, de 4200 à 6000 elles sont fabriquées en 2 parties.



HOTTE ÉQUIPÉE

Référence	M ³ /h	L x P x H mm	Filtre
99.13.0843	1500	1000 x 900 x 460	400 x 500 (2 filtres)
99.13.0844	1500	1500 x 900 x 460	500 x 500 (3 filtres)
99.13.0845	2500	2000 x 900 x 460	500 x 500 (4 filtres)
99.13.0846	2500	2500 x 400 x 1800	500 x 500 (5 filtres)

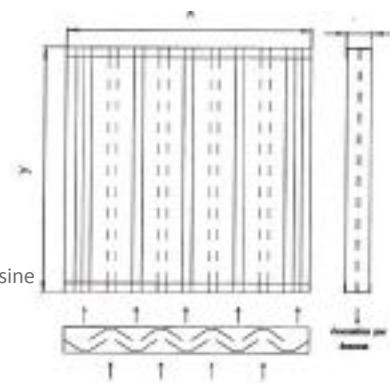


Kit de montage



Filtres à choc

- Fibres labyrinthe pour hottes
 - Acier inoxydable 1.4301 III D DIN 10088
 - Épaisseur de tôle : 0,8 mm
 - Épaisseur filtre : 20 mm
 - Finition parfaite
 - Avec poignées livrées non-montées
 - Parfaite résistance à la corrosion
 - Augmente la sécurité dans les hottes et la cuisine
- Conditionné par 5



Filtre Eco
(L 400 x H 400 mm)
Réf. 99.71.4040

Filtre Eco
(L 400 x H 500 mm)
Réf. 99.71.4050

Filtre Eco
(L 450 x H 450 mm)
Réf. 99.71.4545

Filtre Eco
(L 500 x H 400 mm)
Réf. 99.71.5040

Filtre Eco
(L 500 x H 500 mm)
Réf. 99.71.5050

Filtres rechargeables

manipulation facile sans outil

Type 3B

Cadre en tôle électrozinguée ouvrant destiné à recevoir une recharge média plissée cousu sur grillage galva.



Type 4B

Cadre en tôle électrozinguée destiné à recevoir un média plat.



Type 1

Cadre en tôle électrozinguée destiné à recevoir un média plat. Grillage galvanisé en sortie d'air.



Référence	Caractéristiques
66.71.2043	filtre à cadre ouvrant rechargeable 3b nu sans media - dimensions : 500 x 800 x 50 mm
66.71.2044	Filtre à cadre ouvrant rechargeable 3b equipe d'un media sm150 G3 cousu sur grillage - dimensions : 500 x 800 x 50 mm
66.71.5001	filtre à cadre ouvrant rechargeable type 4 b avec fil de maintien 4 mm sur cadre et contre cadre nu. Efficacité : g4 ashrae gravimétrique dimensions : 500 x 800 x 50 mm
66.71.2039	Filtre à cadre ouvrant rechargeable type 4b avec fil galva de maintien de 4 mm - dimensions 500 x 500 x 50

FILTRES

CADRE RECHARGEABLE F7

Utilisé dans le conditionnement de l'air et la ventilation pour : le tertiaire, la santé, l'industrie.

Premier filtre multi dièdre F7 RECHARGEABLE.

A chaque renouvellement de filtre, on ne consomme pas :

- ✓ 1.4 Kg de plastique, 5009 de polyuréthane et 2. 7 Kg de colle hotmelt.
- ✓ Grace à un système ingénieux de fixation l'étanchéité est garantie.
- ✓ Le média est 100% synthétique plissé sans hotmelt.
- ✓ Perte de charge initial 63 Pa , perte de charge finale 350 Pa.
- ✓ Tmpérature maximale 70 °C.
- ✓ Hygrométrie maximale 100%.



C'est une solution économique dans le temps (on ne paye le cadre qu'une fois), qui facilite le stockage (moins encombrant) et qui génère moins de déchets.



Référence	Dim. mm	Classification	Air flow m3/h	Pression
66.72.0318	592 x 592 x 292	F7	3 400	63
66.72.0320	287 x 592 x 292	F7	1 700	63

Cadre 7B ABS

- ✓ Résiste aux ambiances corrosives
- ✓ Léger
- ✓ Réduction des déchets

cadre ABS 48 mm épaisseur
Longueur 1000 mm (seulement pour la gamme Epoxy IP65)

**Sur mesure
Sur demande**

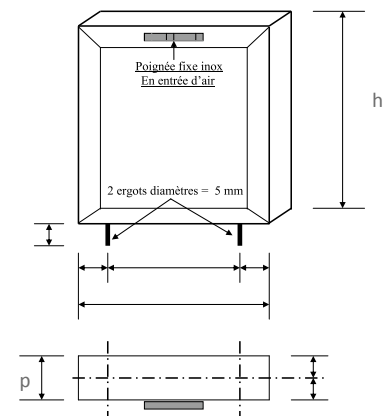


Special filtre pour HOTTE



**Sur mesure
demande avec ou
sans ergots**

Référence	Dim. mm	Désignation
66.71.3003	495 x 390 x 15	Tricot métallique chevonné maintenu entre grillage galva et plaque de métal déployée micro maille aluminium - cadre inox avec une poignée centrée sur le côté 390
66.71.3013	400 x 500 x 20	1 cadre inox - 1 grille métal déployée en entrée d'air en alu
66.71.3027	445 x 445 x 15	Cadre inox tricotmétallique chevonné maintenu entre un grillage galva et une plaque métal déployée alu - cadre inox - efficacité 75% ashrae gravimétrique (2 vis entraxe 250 mm)
66.71.3916	495 x 390 x 12	Cadre inox. Tricot métallique chevonné maintenu



Filtration

ROULEAU MÉDIA

Les découpes de media peuvent être utilisées en préfiltres dans les centrales de traitement d'air, mais aussi en cabine de peinture et sont proposées pour répondre à toutes les attentes.

Les rouleaux de médias sont utilisés pour des découpes allant des petits filtres utilisés dans les aspirateurs aux très grandes tailles pour les cabines de peinture dans l'automobile pour garantir un résultat constant dans la qualité de dépose de la peinture.

LVF vous propose des rouleaux de média dans différentes largeurs, épaisseurs et efficacités afin de convenir à toutes les applications. Vous pourrez choisir entre média synthétique ou média fibre de verre haute performance.

LVF vous propose aussi les découpes à dimension pour convenir à votre application.

Recharges

Efficacité : G2 : 70 à 80 % / G3 : 82 à 87 % / G4 : 89 à 95 %

i Fabrication certifiée par AFAQ Iso 9001



Découpe média cousu / grillagé



Rouleau média



Découpe média



Mousse polyurethane

Exemples découpe

Référence	Caratéristiques
66.71.1065	Média SM 150 cousu sur grillage G3 pour 3B 500 x 800 x 50 mm
66.71.1137	Recharge SM 150 pour type 3b - decoupe pour cadre ouvrant cousu dimensions 500 x 500 x 50 mm
66.71.1008	Rouleau de média filtrant synthétique - SM 150 - Efficacité : G3 ashrae gravimétrique - EU3 - Dimensions : 2 x 10 M
66.71.1027	Rouleau de média filtrant synthétique - Efficacité : G2 ashrae gravimétrique - Dimensions : 1 x 10 M - SM80 G2
66.71.1029	Rouleau de média SM 150 - Efficacité : 83 % ashrae gravimétrique uniformiser : 1 x 10 M - G3
66.71.1030	Rouleau de média synthétique - Efficacité : G3 ashrae gravimétrique - Dimensions : 2 x 20 M - SM150 uniformiser
66.71.1039	Rouleau SM 80 de 2 x 10 m - media synthetique blanc - efficacite : G2 ashrae gravimetricque uniformiser- classement au feu m1
66.71.0008	Rouleau SM 150 de 2 x 20 m - media synthetique blanc - efficacite : G2 ashrae gravimetricque uniformiser- classement au feu m1
66.71.1001	Découpe de média synthétique type sm309 - G4 ashrae gravimétrique - dimensions : 1050 x 397 mm
66.71.1002	Découpe de media synthetique - SM 309 - efficacite 89%. - dimensions 1050 x 497 mm
66.71.1004	Découpe de média pour cadre rechargeable plissé 800 x 500 x 50 mm Type SM150 - couleur blanc Efficacité : G3 ashrae gravimétrique TYPE 4B
66.71.1006	Découpe média plat synthétique type SM150 - Efficacité :G3 ashrae - gravimétrique - DIMENSIONS : 600 X 715 X 20 MM
66.71.1040	Media SM 150 pour cadre rechargeable plissé de 500 x 660 x 50 mm - decoupe de media synthetique blanc efficacite : G3 - ashrae gravimetricque - classement au feu m1
66.71.3319	Découpe mousse polyurethane grade 20 Dimensions 1500 x 2000x ep. 10 mm MPG20
66.71.3171	Découpe mousse polyurethane grade 20 Dimensions 215 x 835x ep. 20 mm MPG20



La newsletter technique de LVF

Les innovations constantes permettent d'améliorer régulièrement les produits de filtration. Les normes évoluent.

Pour vous aider, vous tenir informé LVF édite des newsletter régulièrement mises à jour

Contactez nos commerciaux ou rendez-vous sur www.e-lvf.com



FILTRES

RECHARGES POUR VENTILO CONVECTEUR ET PETIT CLIMATISEUR

Efficacité : G2 : 70 à 80 % / G3 : 82 à 87 % / G4 : 89 à 95 %



Jonc cousu avec Média synthétique

SM150 sur fil Ø 4 mm - Ef. 78%

Référence	Dim. mm
66.71.9026	180 x 595 mm
66.71.9010	185 x 440 mm
66.71.9012	185 x 794 mm
66.71.9013	185 x 994 mm
66.71.9014	185 x 1194 mm



NOUVEAU
Préfiltration
évaporateur /
condenseur



MSP150 Média sur polyéthylène

MSP 150 G3 Ef.78% - Non régénérable

- Préfiltre pour la ventilation industrielle, ventilateur convecteur, petit climatiseur et pompe à chaleur
- Média synthétique en fibre polyester ou média polypropylène avec une grille polyéthylène cousue en sortie d'air

Référence	66.71.9015
66.71.9015	180 x 595 mm
66.71.9016	185 x 440 mm
66.71.9017	185 x 794 mm
66.71.9018	185 x 994 mm
66.71.9019	185 x 1194 mm



NOUVEAU MODÈLE
révolutionnaire souple
et économique




MSP bleu lavable sur polyéthylène

(MSP Bleu G3 Ef.78% - passe au lave vaisselle environ 100 fois)

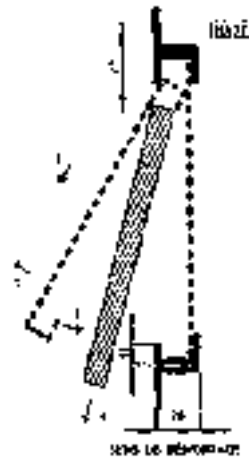
- Suivant norme EN 779, de G2 à F5
- Perte de charge recommandée = 250 PA
- Tenue en température 60 / 70°

Référence	Dim. mm
66.71.9020	180 x 595 mm
66.71.9021	185 x 440 mm
66.71.9022	185 x 794 mm
66.71.9023	185 x 994 mm
66.71.9025	185 x 1194 mm



GRILLE DE REPRISE PORTE FILTRE

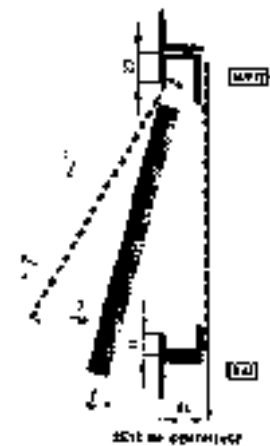
- Réalisés en tôle EZ avec peinture RAL 9010
- Dimensions : H400 x L600 x P60 ou 80 mm
- Pour filtre 373 ou 588
- Monté dans un cadre tôle perforée (trous carrés 10x10)
- Cadre percée pour fixation.
- Nettoyabilité accrue : grille affleurante au cadre périphérique.
- Changement rapide des filtres.
- Filtre visible depuis la salle, permettant ainsi une vérification aisée de son encrassement et une maintenance facilitée.
- Filtre affleurant à la grille évitant ainsi les "zones mortes".
- Maintenance des filtres sans outils.



Grille de reprise ép : 60 mm

Vendu sans filtre

Réf. [66.71.9410](#)



Grille de reprise ép : 28 mm

Vendu sans filtre

Réf. [66.71.9420](#)

Filtre G4 de 373 x 588 x 48 mm

Réf. [66.71.9411](#)

Filtre G4 de 373 x 588 x 24 mm

Réf. [66.71.9412](#)



Fabrication certifiée
par AFAQ Iso 9001

FILTRES

FILTRES NON RECHARGEABLES

Efficacité : G2 : 70 à 80 % / G3 : 82 à 87 % / G4 : 89 à 95 %



Filtre media plissé

Description

Média plissé (grande surface) fibre de verre ou synthétique avec grillage de maintien côté sortie d'air. Cadre carton

Application

Ventilation générale, air conditionné, armoire électrique, locaux informatiques. préfiltre Hépa.

- cadre galva
- cadre carton type FZ
- Variante : cadre carton, média plat : type FV



Filtre cadre pincé

Description

Cadre pincé. Média sur grillage galvanisé (côté sortie d'air). Cadre en tôle EZ, option inox, serti épaisseur 4 mm à 5 mm.

Application

Filtration pour ventilateur convecteur, petit climatiseur et préfiltration. Ordinateurs, centraux téléphoniques, aéro-réfrigérants, pompes à chaleur.



Filtre métallique

Description

Tricot métallique galvanisé et chevronné avec un grillage galva en entrée et sortie d'air - Efficacité G2

Application

Préfiltration légère



Filtre électrostatique

Description

Filtre lavable cadre ABS G3/G4. Inoxydable, 100 % incinérable

Application

Préfiltration, lavable 150 fois en basse pression



Filtre à poches

Description

Constitué d'une série de poche synthétique fixées dans un cadre galvanisé non régénérable. Efficacité : G2 à F9

Application

Préfiltration et filtration haute efficacité

Référence

Caractéristiques

66.71.2010	Filtre media plisse synthétique-cadre en tôle galvanisée-grillage galva cote sortie d'air-sans lut - non régénérable Efficacité: G3 ashrae gravimétrique Dimensions: 500 x 800 x 48 mm
66.71.2002	Filtre media plisse - cadre en tôle galvanisée - grillage galva cote sortie d'air - sans lut - non régénérable Efficacité : G3 ashrae gravimétrique Dimensions : 592 x 595 x 48 mm
66.71.3866	filtre cadre carton fz media plisse en fibre synthétique Dimensions 660 x 500 x 45 mm
66.71.3888	Filtre cadre carton fz media plisse en fibre synthétique Dimensions 594 x 492 x 48 mm
66.71.3900	Filtre cadre carton fv. media plat en fibre de verre Dimensions 595 x 595 x 48 mm
66.71.3907	Filtre cadre carton fv media plat en fibre de verre Dimensions 593 x 488 x 48 mm
66.71.3122	filtre cadre pince rp2 media en grille de polypropylène Dimensions 660 x 205 x 4 mm G2
66.71.8002	Tricot métallique galvanisé et chevronné avec grillage en entrée et sortie d'air cadre en tôle ez efficacité : G2 ashrae gravimétrique Dimensions : 900 x 500 x 50 mm
66.71.8085	Filtre fm tout inox tricot métallique inox et chevronné avec 1 grillage inox en entrée et sortie d'air Dimensions 450x450x20 mm
66.71.6003	Filtre à action électrostatique - média en grilles fine de polypropylène obtenu par extension et agrafe sur un grillage galvanisé Cadre en tôle ez - efficacité : G3 - régénérable par lavage environ 150 fois Dimensions : 495 x 620 x 20 mm - rp4
66.71.6004	Filtre à action électrostatique naturelle - cadre ez - grillage galva - lut polyuréthane - média plissé en grilles de polypropylène Efficacité : G3 - régénérable par lavage environ 150 fois Dimensions : 1020 x 430 x 50 mm - PRP3 - cadre galvanisé ou abs
66.71.7000	Filtre à poches constitué d'une série de 6 poches synthétiques fixées dans un cadre galva de 25 mm Efficacité : 35 % ashrae opacimétrique - non régénérable - Dimensions - 592 x 592 x 200 mm - FPS 3/662-6
66.71.7022	Filtre à 5 poches synthétiques fixées dans un cadre galva de 25mm Dimensions 592 x 490 x 200

SOMMAIRE

Cette famille comporte près de 500 produits

Nouveautés

Rafraîchir


- Fiche LVF Brumisateurs240
- Kit de brumisation professionnel.....241

Ventiler

- Tourelles de ventilation.....242 - 243
- Ventilateurs centrifuges244 - 245
- Variateurs de vitesse.....245

- Moteurs à économie d'énergie246
- Ventilateurs à cercle.....246
- Ventilateurs hélicoïdes.....247 - 249
- Cols de cygne247
- Ventilateurs EBM/PAPST/ NMB et cordons.....250
- Grilles.....251
- Viroles.....251
- Ventilateurs de gaine et accessoires252
- Grilles ventilation.....253

MOTEURS ET VENTILATION



- Vollets, grilles et filtres.....254
- Moteurs multi-fixations.....255
- Pieds pour multifixations.....255
- Hélices.....256
- Petits outillages.....256
- Moteurs.....257 - 260
- Condenseurs.....260
- Turbines.....261
- Ventilateurs tangentiels.....262 - 264

Réguler

- Thermostats pour la climatisation.....265

Entretien

- Pompes.....266 - 267
- Bacs évaporateur.....268
- Courroies.....269
- Tubes et raccords.....270 - 271
- Divers.....271

NOUVEAUTÉS

MOUSTIQUAIRES VERTICALES

Pour porte à 1 vantail.

Elles s'adaptent sur tous types de fenêtres, bois, PVC ou alu et restent en place même en hiver.

Doté d'un design moderne et arrondi, le système 43 offre un enroulement de toile jusqu'à une hauteur de 2600 mm dans un caisson de seulement 43 mm de haut.

Pose en tableau ou en applique.

Les moustiquaires peuvent être équipées du système freinant pour plus de confort et de sécurité (remontée lente).

Disponible en 3 coloris : Blanc / Marron / Anthracite



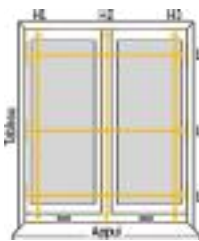
MOUSTIQUAIRES LATÉRALES

Elles s'adaptent sur porte et porte-fenêtre.

Toile fine plate (tension toujours parfaite) imperméable et résistance aux UV. Réduction des composants mécaniques pour plus de fiabilité et de durée dans le temps. Possibilité d'arrêter la moustiquaire à tout moment dans l'ouverture de la porte.

Installation très rapide grâce aux clips de fixations. Enroulement freiné et souple à l'ouverture. Tension du ressort facile à régler même après la pose. Ajustable, elle s'adapte parfaitement aux ouvertures asymétriques.


Disponible en 3 coloris : Blanc / Marron / Anthracite



Dim. min. Dim. max.

Largeur	300 mm	1800 mm
hauteur	300 mm	2600 mm

La largeur et hauteur à retenir est la plus petite des 3.



Latérales 1 vantail

Latérales 2 vantaux



Dim. min. Dim. max. Dim. min. Dim. max.

Largeur	500 mm	1400 mm	100 mm	2800 mm
hauteur	1950 mm	2450 mm	1950 mm	2450 mm

Fermeture par loquet à gauche ou à droite

Fermeture centrale avec double aimants



TYPE D'OUVERTURE Verticale latérale

DIMENSIONS Hauteur d'ouverture en mm


Largeur en mm

COULEUR Blanc RAL 9010

Marron RAL 8014

Anthracite RAL 7016

Votre moustiquaire sur MESURE
Configurez-vous même en moins de 5 minutes



NOUVEAUTÉS



GRILLE DE VENTILATION

Finition aluminium anodisé argent ou brut.

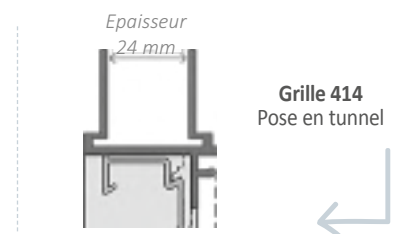
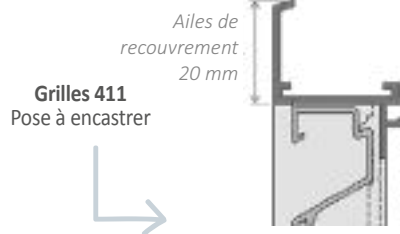
Avec ou sans moustiquaire.

Grilles grandes dimensions jusqu'à hauteur 2500 x largeur 1800 mm ou hauteur 1700 x largeur 2500 mm.

Livrées sans fixations.

Prêtes à poser.

Votre grille sur MESURE
Configurez-vous même en moins de 5 minutes



TYPE D'OUVERTURE

Verticale latérale

DIMENSIONS

Hauteur réservation en mm

Largeur en mm

COULEUR

Aluminium anodisé argent

Aluminium brut

OPTION

Avec moustiquaire

Sans moustiquaire

Moustiquaire montée Oui

Non



MOTEUR MK34

230V 34117W 1330 RPM

Réf. 01.54.2002

POMPE D'ÉVACUATION DES CONDENSATS

Pompe intégrée dans un bac de condensats solide et inoxydable.

L'eau de condensation et les autres débris sont évacués en totalité pour qu'il n'y ait pas de formation de dépôts.

Le système peut tourner à sec et ne dégage pas d'odeurs.

Grâce à la technologie spécialement développé, les frais d'entretien sont faibles.

- Débit 50l/h max
- Hauteur d'évacuation 20m max
- Décibels 23dB
- Aspiration verticale 7 m
- Dimension 430 x 305 x 87 mm.



Réf. 99.16.2020



FICHES LVF

Brumisateur... QUELS AVANTAGES ?

Comment refroidir les condenseurs ? De quelles façons rafraîchir vos terrasses ? LVF vous propose contact de l'échangeur. L'humidification de l'air intensifie les échanges de chaleur avec l'air ambiant et consommation d'électricité nécessaire au fonctionnement du condenseur...

AVANTAGES du kit de brumisation

✓ Maintien du taux d'humidité constant

Température régulée, douceur des gouttelettes d'eau qui se mélangent instantanément à l'air formant ainsi un rideau ou plafond thermique qui rafraîchit sans mouiller car la brume se diffuse dans l'air et évite donc toutes retombées au sol assurant une constance d'humidité.

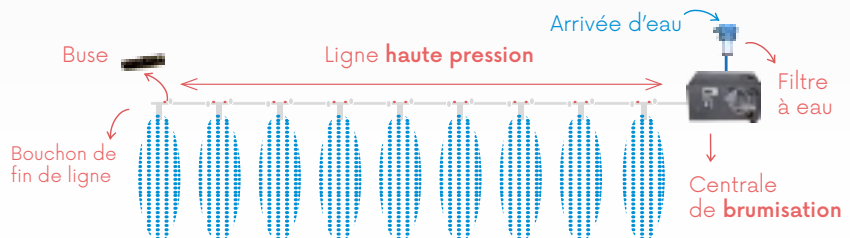
✓ Baisse de la charge

Lorsque la température de l'air environnant s'élève, un système de brumisation installé sur ces groupes peut faire chuter très rapidement de la température de 10 ° C. En abaissant la température de l'air passant dans les groupes, la charge est alors réduite et se stabilise.

✓ Faible consommation d'eau

Alors que certaines entreprises vous proposeront des systèmes de pulvérisation, LVF vous conseillera la brumisation qui permettra une économie remarquable d'eau tout en supprimant le calcaire

Schéma de montage d'un kit de brumisation



Quelle alimentation faut-il pour le système ?

En général, il faut une arrivée d'eau en raccord avec une pression comprise entre 2 et 5 bars, une prise électrique 220V et une évacuation d'eau.

Quel est l'entretien du système ?

Le changement des filtres tous les ans ou dès qu'ils sont sales, la vidange de la centrale et le nettoyage des buses.

retombée au sol. De plus le système est connecté sur une eau de ville exempt de germe.

Quelle est la durée de vie du matériel ?

De fabrication européenne de haute qualité, le matériel peut durer plusieurs années pour peu qu'il soit correctement entretenu.

Combien de buses faut-il pour les rampes ?

Il faut une buse pour environ 2 m², il faut espacer les buses d'au moins 75 cm entre elles.

Que faut-il faire si l'eau se révèle calcaire ?

Si l'eau est chargée en calcaire, mieux vaut mettre un adoucisseur, si vous souhaitez connaître la teneur en calcaire de votre eau la valeur est indiquée sur votre facture d'eau. Si vous voyez que les buses se bouchent trop rapidement, mettre en place un adoucisseur.

Pourquoi utilise-t-on 70 bars de pression ?

70 bars de pression sont requis pour que les gouttelettes d'eau ne mouillent pas. Si la pression est basse les gouttelettes d'eau sont grossières et donc mouillent.

Y'a-il des risques de voir se développer des germes ?

Les bactéries se développent dans une eau stagnante à une certaine température, or le principe de la brumisation fait que la brume se diffuse dans l'air et évite donc toute

Le système consomme-t-il beaucoup d'énergie ?

Non, absolument pas. Les réductions gagnées par la baisse de charge sont remarquables : de 10 à 30 %.

QUESTIONS réponses

POUR LE REFROIDISSEMENT DE VOS CONDENSEURS, DE VOS TERRASSES, DE VOS ESPACES OUVERTS



d'adopter la brumisation. Son principe? Projeter de fines gouttelettes d'eau pour saturer l'air ambiant au réduit, dans le cas des condenseurs la température de condensation du fluide frigorigène ainsi que la

✓ Baisse de la température

Des réductions spectaculaires de la température grâce à la brumisation, permettent aux condenseurs de fonctionner plus efficacement. Ce gain d'efficacité augmente la fiabilité des procédés mécaniques complexes. La récupération de la capacité de refroidissement perdu prolonge la vie de ces équipements.

✓ Baisse des coûts énergétiques

La faculté du condenseur à évacuer la chaleur conditionne la puissance électrique consommée. Projeter de fines gouttes d'eau sur les systèmes échangeant de la chaleur avec l'air ambiant permet de diminuer leur consommation énergétique et leur impact environnemental.

✓ Coûts d'installation et de gestion réduits

L'installation du système est très simple et ne demande pas de formation spéciale. La maintenance est des plus réduite :

- nettoyage à la mise en route de l'appareil;
- l'entretien se résume à la vérification du bon fonctionnement des dispositifs;
- purge après chaque arrêt et nettoyage des buses de brumisation.

KIT DE BRUMISATION PROFESSIONNEL

Chaque kit contient

- Centrale de brumisation Haute Pression (70 bars) 120 L/h - 230 V - 680 W
- Filtre à eau 5 µm et porte filtre
- Clapet de décharge 3/8"
- Buses antigoutte 4,5 L/h (0,2 mm)
- Porte-buses
- Des colliers clips + vis
- 1 bouchon de fin de ligne Ø 3/8"
- 1 couronne de 25 m de tube PE Ø 3/8"
- Pince coupe tube

Centrale avec 10 buses

avec programmeur et électrovanne de vidange

Réf. **14.27.1000**

Centrale PREMIUM avec 10 buses

SANS programmeur et SANS électrovanne de vidange

Réf. **14.27.1111**

Centrale avec 15 buses

avec programmeur et électrovanne de vidange

Réf. **14.27.1500**

Centrale PREMIUM avec 15 buses

SANS programmeur et SANS électrovanne de vidange

Réf. **14.27.1515**

Centrale avec 25 buses

avec programmeur et électrovanne de vidange

Réf. **14.27.2500**

Centrale PREMIUM avec 25 buses

SANS programmeur et SANS électrovanne de vidange

Réf. **14.27.2525**



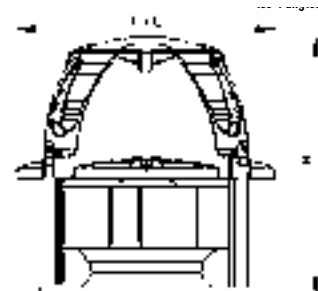
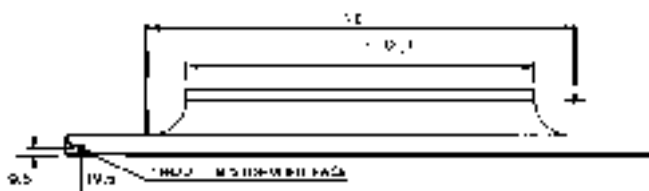
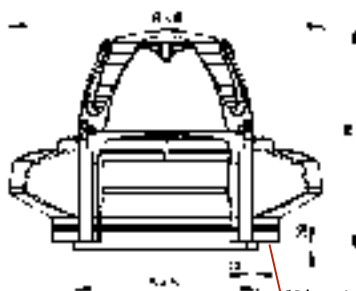
TOURELLES DE VENTILATION



- Extraction d'air des cuisines professionnelles et tous locaux nécessitant du désenfumage ou de ventilation.
- Agréé Confort - Désenfumage.
- Agrément F400-120 : extraction à 400 °C pendant 2 heures selon la norme NF EN 12101-3.
- Certificat de conformité CE livré par le CTICM.
- Classement au feu - marquage CE



i Avec nouveau kit rejet vertical acoustique



Ø D (trous de fixation dans les 4 angles)

KIT REJET VERTICAL ACOUSTIQUE

Caisson acoustique d'aspiration
Hauteur 650 mm

Référence	Taille
132.55.0948	250 - 280 - 315
132.55.0956	355 - 400 - 450

KIT REJET VERTICAL ACOUSTIQUE

Caisson acoustique d'aspiration
Hauteur 650 mm

Référence	Taille
132.55.0964	250 - 280 - 315
132.55.0972	355 - 400 - 450

Type	A	B	C	H	d	P	E	D	Poids (kg)
250	380	616	415	410	11	11	198	160	10
280	380	616	415	426	11	12	215	174	11
315	380	616	415	469	11	16	246	199	15
355	512	932	595	563	11	20	278	225	19
400	512	932	595	617	11	22	314	254	21
450	512	932	595	642	11	39	354	286	38
500	697	1217	754	768	13	51	398	322	50
585	697	1217	754	787	13	56	448	362	55
630	697	1217	754	824	13	71	506	409	70
710	880	1528	1060	974	13	102	570	460	101
800	880	1528	1060	1017	13	119	640	517	118

Dimensions en mm

TOURELLE 1 VITESSE MONOPHASE VARIABLE + COMMUTATEUR avec interrupteur de proximité cadennassable monté

LIMITES D'UTILISATION : Température du fluide véhiculé en continu -30°C à +80°C

Référence	Modèle	Caractéristiques	Variateur de fréquence M 6A	Variateur M 6A RTC2	Sonde hygro
132.55.2775	280-4 M VAR	1500 T/MIN - 0,12kW - 1,07A - 230V - 50Hz	Référence : 132.55.1899	Référence : 132.55.7430	Référence : 132.55.8156 (avec variateur RTC2) Sonde d'humidité relative 30 à 70% délivrant un signal proportionnel 0-10V hauteur d'installation 2 à 3,5 m à moins de 0,5 m du plafond ou d'un mur Alim 24Vac +/- 20%
132.55.2777	315-4 M VAR	1500 T/MIN - 0,12kW - 1,07A - 230V - 50Hz			
132.55.2779	355-4 M VAR	1500 T/MIN - 0,37kW - 2,74A - 230V - 50Hz			
132.55.2783	400-4 M VAR	1500 T/MIN - 0,37kW - 2,74A - 230V - 50Hz			
132.55.2676	450-4 M VAR	1500 T/MIN - 0,75kW - 4,6A - 230V - 50Hz			

Variateur M 6A :

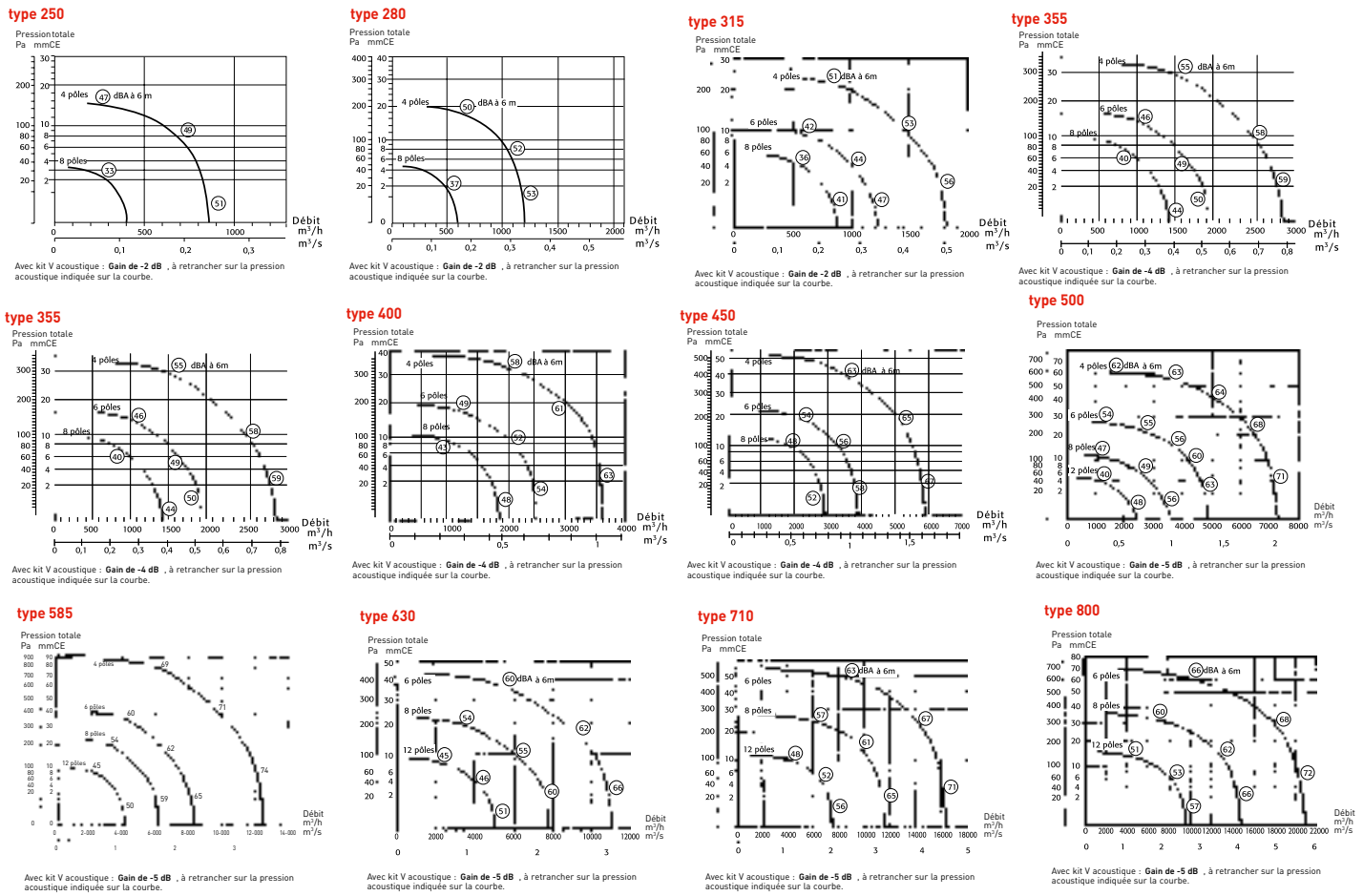
Variateur de tension monophasé compact et discret idéal pour associer à vos moteurs monophasés d'unité de ventilation dans le cadre de la directive Eco Conception 2016. Démarrage progressif avec temporisation grande vitesse et retour au point de consigne interrupteur de marche/arrêt sépare du réglage de débit permettant de conserver la consigne intensité nominale max 6A tension d'alimentation 230V sortie fixe 230V pour contrôle circuit auxiliaire (ex : électrovanne gaz)

Variateur M 6A RTC2 (modulation de débit)

Variateur de tension monophasé modbus à commande déportée (en option) idéal pour associer à vos moteurs monophasés d'unité de ventilation dans le cadre de la directive Eco Conception 2016. Ajustement automatique du débit en continu démarrage progressif avec temporisation grande vitesse et retour au point de consigne Asservissement par signal 0-10V/4-20mA ou modbus RTUC : commande optionnelle ou GTC intensité nominale max 6A tensions d'alimentation 230V

TOURELLES DE VENTILATION

Essais réalisés sur un banc validé par le CETIAT, en conformité avec la norme NF EN ISO 5801



TOURELLE 1 VITESSE TRIPHASE VARIABLE + COMMUTATEUR 230/400V avec interrupteur de proximité cadenassable monté

Référence	Modèle	Caractéristiques	Variateur de Fréquence T400	Variateur de Fréquence RT CT400	Sonde hygro
132.55.2774	250-4 T VAR	1500 T/MIN - 0,37kW - 1,03A - 400V - 50Hz	132.55.4795	132.55.6546	Référence : 132.55.8156 (avec variateur RT CT400) Sonde d'humidité relative 30 à 70% délivrant un signal proportionnel 0-10V hauteur d'installation 2 à 3,5 m à moins de 0,5 m du plafond ou d'un mur
132.55.2776	280-4 T VAR	1500 T/MIN - 0,37kW - 1,03A - 400V - 50Hz	132.55.4795	132.55.6546	
132.55.2778	315-4 T VAR	1500 T/MIN - 0,37kW - 1,03A - 400V - 50Hz	132.55.4795	132.55.6546	
132.55.2780	355-4 T VAR	1500 T/MIN - 0,37kW - 1,03A - 400V - 50Hz	132.55.4795	132.55.6546	
132.55.3677	355-6 T VAR	1000 T/MIN - 0,18kW - 0,54A - 400V - 50Hz	132.55.4795	132.55.6546	
132.55.2784	400-4 T VAR	1500 T/MIN - 0,37kW - 1,03A - 400V - 50Hz	132.55.4795	132.55.6546	
132.55.3678	400-6 T VAR	1000 T/MIN - 0,18kW - 0,54A - 400V - 50Hz	132.55.4795	132.55.6546	
132.55.2787	450-4 T VAR	1500 T/MIN - 0,75kW - 1,63A - 400V - 50Hz	132.55.4797	132.55.6548	
132.55.2789	450-6 T VAR	1000 T/MIN - 0,37kW - 1,23A - 400V - 50Hz	132.55.4796	132.55.6547	
132.55.2790	500-4 T VAR	1500 T/MIN - 1,10kW - 2,40A - 400V - 50Hz	132.55.4798	132.55.6549	
132.55.2792	500-6 T VAR	1000 T/MIN - 0,37kW - 1,23A - 400V - 50Hz	132.55.4796	132.55.6547	
132.55.2678	500-8 T VAR	750 T/MIN - 0,18kW - 0,79A - 400V - 50Hz	132.55.4795	-	
132.55.2795	585-6 T VAR	1000 T/MIN - 0,75kW - 1,95A - 400V - 50Hz	132.55.4797	132.55.6548	
132.55.2681	585-8 T VAR	750 T/MIN - 0,37kW - 1,37A - 400V - 50Hz	132.55.4797	-	
132.55.2797	630-6 T VAR	1000 T/MIN - 1,50kW - 3,71A - 400V - 50Hz	132.55.4801	132.55.6551	
132.55.2800	710-6 T VAR	1000 T/MIN - 1,50kW - 3,71A - 400V - 50Hz	132.55.4801	132.55.6552	
132.55.2685	710-8 T VAR	750 T/MIN - 1,10kW - 3,40A - 400V - 50Hz	132.55.4799	-	
132.55.2686	800-8T VAR	1000 T/MIN - 2,20kW - 5,27A - 400V - 50Hz	132.55.4799	-	

Variateur de fréquence T400 : Variateur de fréquence IP65 puissance idéal pour associer à vos moteurs triphasé cablage simplifié interrupteur M/A en façade débit d'air ajustable par potentiomètre en façade de 30 à 100% fonction boost : démarrage assuré quelque soit la perte de charge du circuit aéraluque

Variateur RT CT400 (modulation de débit) Variateur de fréquence IP65 pilotage par signal 0-10V RT Control idéal poue associer à vos moteurs triphasé prêt l'emploi paramétré d'usine pilotage par commande déportée optionnelle fonction boost : démarrage assuré quelque soit la perte de charge du circuit aéraluque voyant de mise sous tension, voyant défaut.

VENTILATEURS CENTRIFUGES

CBD : Ventilateurs centrifuges à double aspiration avec moteur direct et turbine à aubes inclinées vers l'avant

Ventilateur :

- ✓ Gaine en tôle d'acier galvanisé
- ✓ Turbine à aubes inclinées vers l'avant en tôle d'acier galvanisé
- ✓ Livré avec pieds de support PSB

Moteur :

- ✓ Moteurs fermés avec protecteur thermique intégré, classe F, avec roulements à billes, protection IP54
- ✓ Monophasés 220-240 V - 50 Hz, et triphasés 220-240/380-415 V - 50 Hz
- ✓ Température maximale de l'air à transporter : -20°C +60°C
- ✓ Finition : anticorrosion en tôle d'acier galvanisé



Code de commande

CBD — **2525** — **4M** — **3/4** — **3V**

CBD : Ventilateurs centrifuges à double aspiration avec moteur direct, et turbine à aubes inclinées vers l'avant
 CBD 3V : Ventilateurs centrifuges à double aspiration avec moteur à 3 vitesses
 CBD/B : Ventilateurs centrifuges à double aspiration avec bride de refoulement et sans pied de support

Dimension turbine mm
 mm pouces

1919	7/7
2525	9/9
2828	10/10
3333	12/12
3939	15/15

Nombre de pôles moteur
 4 = 1400 T/min 50 Hz
 6 = 900 T/min 50 Hz

T = Triphasé
 M = Monophasé

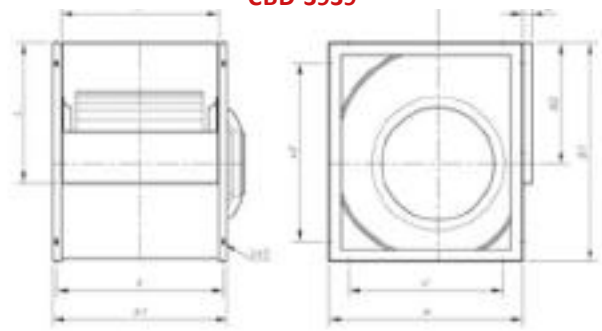
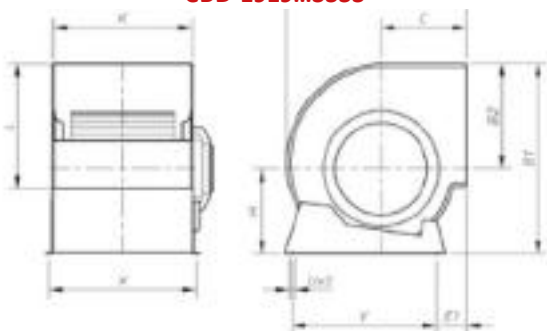
Puissance moteur (CV)

Avec moteurs à 3 vitesses

Référence	Vitesse maximum (T/min)	Equivalence en pouce	Intensité maximale admissible		Puissance installée (kW)	Débit minimum (m³/h)	Niveau sonore dB (A)	Poids (kg)	Modèle
			230 V	400 v					
16.54.1901	1230	7/7	1,40		0,15	1520	59	7	CBD-1919-4M 1/5
16.54.1902	820	7/7	0,85		0,008	1230	53	7	CBD-1919-6M 1/10
16.54.2501	1320	9/9	3,30		3,37	2800	53	13,2	CBD-2525-4M 1/2
16.54.2502	1310	9/9	4,5		0,55	3600	70	14	CBD-2525-4M 3/4
16.54.2503	850	9/9	1,5		0,15	2200	60	11,5	CBD-2525-6M 1/5
16.54.2504	830	9/9	2,2		0,25	2700	62	12,7	CBD-2525-6M 1/3
16.54.2801	1320	10/10	3,3		0,37	2800	65	15,7	CBD-2828-4M 1/2
16.54.2802	1310	10/10	4,5		0,55	3950	70	16,5	CBD-2828-4M 3/4
16.54.2803	830	10/10	2,2		0,25	3200	62	15,2	CBD-2828-6M 1/3
16.54.3301	850	12/12	6,6	3,8	1,10	7800	75	24,5	CBD-3333-6T 1 1/2
16.54.3302	850	12/12	5		0,55	4900	64	23	CBD-3333-6M 3/4
16.54.3303	850	12/12	6		0,75	6000	71	24	CBD-3333-6M 1
16.54.3901	890	15/15	10,90	6,3	2,20	11900	75	39	CBD-3939-6T 3

CBD-1919...3333

CBD-3939



Modèle	Equiv. en po.	A	B1	B2	E	E1	G	H	K	L	U x S	V	X	x1	x2
CBD-1919	7/7	315	333	189	152	64	-	144	230	208	9 x 13	225	258	-	-
CBD-2525	9/9	380	400	218	183	78	-	182	300	263	9 x 13	275	328	-	-
CBD-2828	10/10	422	450	246	202	73	-	204	326	292	9 x 17	315	355	-	-
CBD-3333	12/12	493	526	290	230	82	-	236	387	345	9 x 17	390	415	-	-
CBD-3939	15/15	553	632	348	265	-	30	-	473	404	9 x 17	406	500	533	406

MOTEUR À ÉCONOMIE D'ÉNERGIE



MOD : ECM12-15
COD : EBA 12150VB 0099
230 V-14 W-0,11 A 1400 T/min - IP65

Réf. **01.50.0231**



W1G200-EC87-25
230V - 8,5W - 1300 tr/min
0,07A - 460m3/h - IP54
Fixation par câble

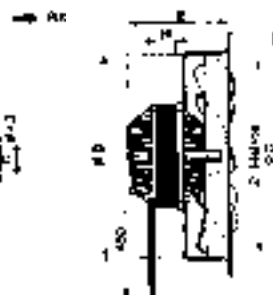
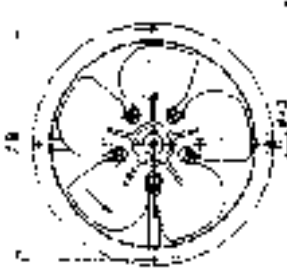
Réf. **01.30.8725**



M1G 055 BD 87-25
230 V - 9 W absorbée
5,9 W Rendu
1000/1400 tr/mm

Réf. **09.30.1000**

VENTILATEURS À CERCLE



Référence	Type	Puissance W	Hélice		Hélice fournie	Câble mètre	Carton	Diamètre en mm			
			mm	°C				B	C	D	E
01.50.0460	Na 5-13	5	154	34	oui	1,6	8	190	200	164	94,5
01.50.0470	Na 5-13	5	172	22	oui	1,6		208	218	182	94,5
01.50.0494	VN 10-20/051	10	200	-	non	1,5	8	235	245	210	98
01.50.0491	Na 10-20/10	10	200	22	non	pt - 5,10		236	246	210	101,5
01-50-0549	VN 2-13/411	2	154	-	non	5,48		190	200	164	89
01.50.0552	VN 5-13/A1012	5	172	-	non	2,5		208	218	182	94,5
01.50.0555	VN 10-20/A1004	10	200	-	non	2,5		236	246	210	94,5
01.50.0560	VN 10-20/A1003	10	230	-	non	2,5	8	266	276	240	101,5
01.50.0511	R 18-25/005-200-25 (modèle 2600 TR/MN)	18	200	34	oui	1,33		235	250	210	105
01.50.0499	NA 16-30-254-34/11	16	254	34	oui	1		290	305	264	115
01.50.0540	VNT 34-45-300-28	34	300	28	oui	0,5		344	356	308	145

VENTILATEURS HELICOIDES

Applications : Refroidissement forcé d'équipements électriques, machines thermodynamiques, renouvellement d'air, séchage...



Ventilateur W2E 250 cm

06.06 - 230V - 50 Hz
0,53 A - 120W - 2500 RPM

Réf. [16.52.0253](#)

Ventilateur W2E 300 CA

01.17 - 230V - 50/60 Hz
0,88 A - 200W - 2650 RPM
6 uF - 2550 m³/H - pales droite

Réf. [16.52.0303](#)



Ventilateur W4S 200 CA

02.02 - 230V- 50/60/Hz - 1380 T/mn

Réf. [16.52.0205](#)

Ventilateur W2 200 CE

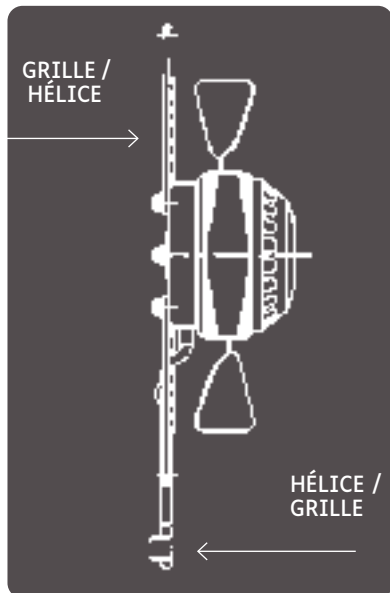
31.17 - 230V - 50/60Hz - 2750 T/mn (+2MF*)

Réf. [16.52.0203](#)

Ventilateur hélicoïde W2E 300

CP02.39 - 230V - 350V - 2700/3000 T/mn
* Condensateur en supplément

Réf. [16.52.0304](#)



Référence	Type	Ref ebmpapst	Caractéristiques
199.52.0001	HÉLICE / GRILLE	S2E200-BF02-01	230/ 2 POLES
199.52.0005		S4E330-AP18-36	230/ 4 POLES
199.52.0006		S4E350-AN02-50	230/ 4 POLES
199.52.0007		A4E360-AC20-05, 106583	
199.52.0101	GRILLE / HÉLICE	S2E200-BF02-02	230/2 POLES
199.52.0104		S4E330-AP18-31	230/4 POLES

Référence	Type	Ref ZIEHL-ABEGG	Caractéristiques
199.52.0218	HÉLICE / GRILLE	FB045-4EK.4F.6P (209023)	D450mm-230V-50HZ-4 POLES
199.52.0229		FN063-8EK.4I.V7P1 (L-MM-A0066)	D630mm-230V-50HZ-8 POLES
199.52.0302		IA300 CR46 MG030W04A1 (029867)	D300mm-230V-50HZ-4 POLES

COLS DE CYGNE

Solution professionnelle pour l'installation sur une toiture.

Il permettent de gagner du temps et de réaliser des installations de qualité.


- ✓ La base du col de cygne permet une étanchéité totale avec la membrane du toit.
- ✓ La base en aluminium de 2 mm d'épaisseur est légère et ne rouille pas
- ✓ La partie supérieure (le chapeau) protège contre la pénétration de la pluie
- ✓ La sortie arrondie permet de protéger les tuyaux, l'isolation et les câbles.

Modèle ALU (1 sortie)

Référence	Type
12.27.0145	Col de cygne 125 x 125 mm
12.27.0147	Col de cygne 125 x 250 mm

Modèle PVC (1 sortie)

Référence	Type
12.27.0221	Col de cygne 125 x 125 mm
12.27.0222	Col de cygne 125 x 250 mm

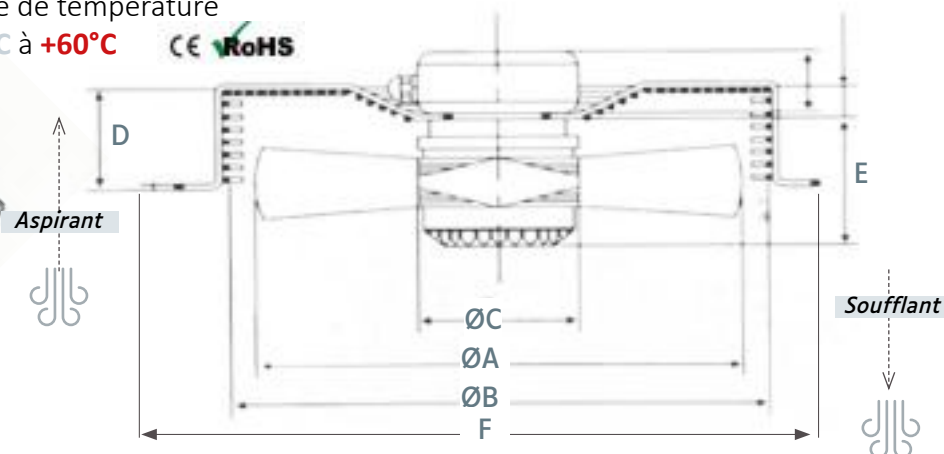


VENTILATEURS HELICOIDES



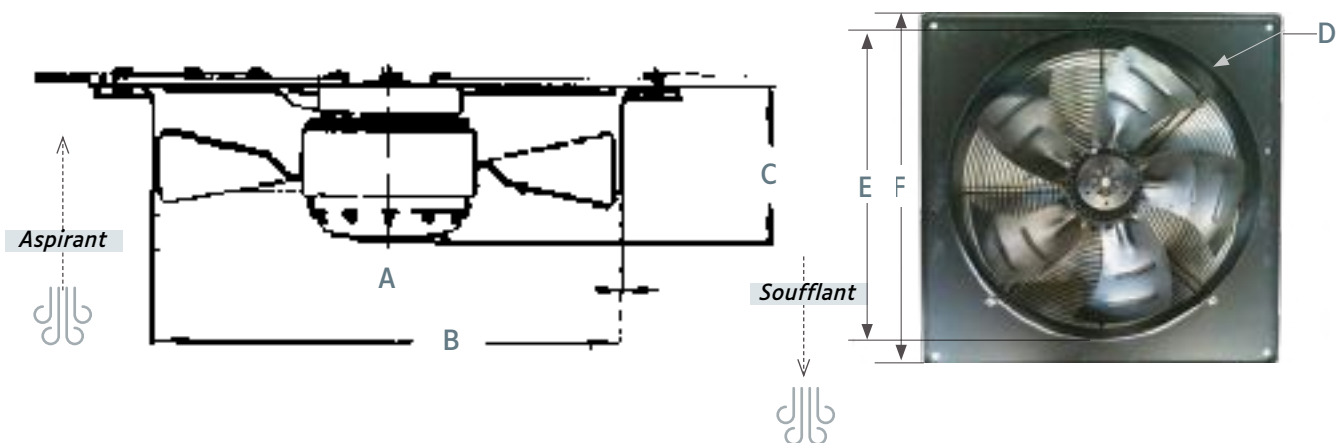
Plage de température

-30°C à +60°C



Référence		Diam.	Volt	Amp	W	RPM	Débit	dB	Cond
Aspirant	Soufflant								
99.52.0390	99.52.0391	250	220 V	0,23 A	50 W	1380 t/min	730 m ³ /h	55 dBA	2 Mf
Côtes		A=250 mm	B=270mm	C=92 mm	D=55 mm	E=76 mm	F=320 mm		
99.52.0360	99.52.0372	300	220 V	0,35 A	75 W	1350 t/min	1220 m ³ /h	58 dBA	3 Mf
99.52.0359	99.52.0342		380 V	0,22 A	75 W	1380 t/min	1170 m ³ /h		
Côtes		A=300 mm	B=320mm	C=92 mm	D=80 mm	E=86 mm	F=360 mm		
99.52.0311	-	315	220 V	0,45 A	85 W	1350 t/min	1537 m ³ /h	60 dBA	4 Mf
Côtes		A=315 mm	B=320mm	C=92 mm	D=80 mm	E=86 mm	F=390 mm		
99.52.0321	-	330	220 V	0,5 A	95 W	1300 t/min	1635 m ³ /h	62 dBA	4 Mf
Côtes		A=330 mm	B=335mm	C=92 mm	D=80 mm	E=86 mm	F=402 mm		
99.52.0361	99.52.0373	350	220 V	0,65 A	140 W	1380 t/min	2270 m ³ /h	62 dBA	4 Mf
99.52.0367	99.52.0375		380 V	0,38 A	140 W	1380 t/min	2290 m ³ /h		
Côtes		A=350 mm	B=370mm	C=102 mm	D=80 mm	E=104 mm	F=422 mm		
99.52.0362	99.52.0374	400	220 V	0,82 A	180 W	1380 t/min	3260 m ³ /h	68 dBA	6 Mf
99.52.0368	99.52.0376		380 V	0,47 A	180 W	1380 t/min	3400 m ³ /h		
Côtes		A=400 mm	B=420mm	C=102 mm	D=90 mm	E=117 mm	F=470 mm		
99.52.0356	99.52.0345	450	220 V	1,2 A	250 W	1350 t/min	4260 m ³ /h	68 dBA	8 Mf
99.52.0369	99.52.0377		380 V	0,60 A	250 W	1360 t/min	4800 m ³ /h		
Côtes		A=450 mm	B=470mm	C=102 mm	D=90 mm	E=130 mm	F=522 mm		
99.52.0357	99.52.0347	500	220 V	1,95 A	420 W	1300 t/min	6420 m ³ /h	72 dBA	10 Mf
99.52.0370	99.52.0378		380 V	0,90 A	450 W	1300 t/min	6570 m ³ /h		
Côtes		A=500 mm	B=520mm	C=137 mm	D=90 mm	E=129 mm	F=570 mm		
99.52.0365	-	630	220 V	3,5 A	750 W	1360 t/min	10860 m ³ /h	78 dBA	16 Mf
99.52.0371	99.52.0379		380 V	1,6 A	800 W	1320 t/min	12200 m ³ /h		
Côtes		A=630 mm	B=650mm	C=137 mm	D=100 mm	E=164 mm	F=750 mm		

VENTILATEURS HELICOIDES



Référence		Diam.	Volt	Amp	W	RPM	Débit	dB	Cond
Aspirant	Soufflant								
99.52.9390	99.52.9391	250	220 V	0,23 A	50 W	1380 t/min	730 m³/h	55 dBA	2 Mf
Côtes		A=250 mm	B=260mm	C=90 mm	D=320 mm	E=320 mm	F=370 mm		
99.52.9360	99.52.9372	300	220 V	0,35 A	75 W	1350 t/min	1220 m³/h	58 dBA	3 Mf
99.52.9359	99.52.9342		380 V	0,22 A	75 W	1380 t/min	1170 m³/h		
Côtes		A=315 mm	B=325mm	C=90 mm	D=380 mm	E=380 mm	F=460 mm		
99.52.9361	99.52.9373	350	220 V	0,65 A	140 W	1380 t/min	2270 m³/h	62 dBA	4 Mf
99.52.9367	99.52.9375		380 V	0,38 A	140 W	1380 t/min	2290 m³/h		
Côtes		A=350 mm	B=360mm	C=90 mm	D=415 mm	E=435 mm	F=485 mm		
99.52.9362	99.52.9374	400	220 V	0,82 A	180 W	1380 t/min	3260 m³/h	68 dBA	6 Mf
99.52.9368	99.52.9376		380 V	0,47 A	180 W	1380 t/min	3400 m³/h		
Côtes		A=400 mm	B=410mm	C=110 mm	D=470 mm	E=490 mm	F=540 mm		
99.52.9356	99.52.9345	450	220 V	1,2 A	250 W	1350 t/min	4260 m³/h	68 dBA	8 Mf
99.52.9369	99.52.9377		380 V	0,60 A	250 W	1360 t/min	4800 m³/h		
Côtes		A=450 mm	B=460mm	C=110 mm	D=520 mm	E=535 mm	F=575 mm		
99.52.9357	99.52.9347	500	220 V	1,95 A	420 W	1300 t/min	6420 m³/h	72 dBA	10 Mf
99.52.9370	99.52.9378		380 V	0,90 A	450 W	1300 t/min	6570 m³/h		
Côtes		A=500 mm	B=510mm	C=115 mm	D=580 mm	E=6115 mm	F=655 mm		
99.52.9365	—	630	220 V	3,5 A	750 W	1360 t/min	10860 m³/h	78 dBA	16 Mf
99.52.9371	99.52.9379		380 V	1,6 A	800 W	1320 t/min	12200 m³/h		
Côtes		A=630 mm	B=645mm	C=125 mm	D=730 mm	E=750 mm	F=805 mm		

LVF s'engage

La Directive européenne RoHS (*Restriction of hazardous substances in electrical and electronic equipments*) vise à limiter l'utilisation de six substances dangereuses dans les équipements électriques et électroniques. Elle encourage l'écoconception, le tri sélectif et le recyclage de certains composants plutôt que leur mise au rebut.



MOTEURS ET VENTILATION

VENTILATEURS EBM/PAPST/NMB



Nous consulter pour ventilateurs Courant continu 12V - 24V - 48V



Référence	Type	Coussinets	Roulements	Fils	Cosses	Tension V	Fréquence Hz	Puiss. absorbée W	Vitesse rotation T/min	Intensité absorbée mA	Débit m³ / H	Niveau sonore dBA	Pression statique Pa	Température °C
Ventilateur 80 x 80 x 38														
06.51.0101	3115PS23TB30	✗ ✓	✓ ✗	✗		230	50/60	10	2700	70	45	33	35	+60
09.51.0100	8556N Remplace 8550N	✓ ✗	✗ ✓	✓		230	50/60	12	2700	-	50	-	-	-40/+70
Ventilateur 92 x 92 x 25														
06.51.0200	3610PS23WB30	✗ ✓				230	50/60	13	2600	90	48	34	44	+60
Ventilateur 92 x 92 x 38														
06.51.0201	3650	✓ ✗				230	50/60	16	2700	-	75	-	-	-10/+55
09.51.0202	3656. EX : w2S086aa05-01	✗ ✓				230	50/60	12	2700	90	75	34	44	-40/+75
11.50.0208	113XN0181000	✗ ✓				230	50/60	12	2850	85	Modèle ETRI	36		-10/+70
Ventilateur 119 x 119 x 25														
06.51.0250	4710PS23TB30	✗ ✓				230	50/60	14	2300	100	108	34	42	+60
Ventilateur 119 x 119 x 38														
06.51.0301	4710PS23TB30	✗ ✓				230	50/60	15	2600	120	159	37	65	+60
09.51.0301	4656Z	✗ ✓				230	50/60	19	2650	-	160	40	-	-40/+75
09.51.0333	4850Z	✓ ✗				230	50/60	10	1550	-	90	27	-	+65
06.51.0333	4715MS23TB10	✗ ✓				230	50/60	6,5	1350	50	78	27	15	+60
06.51.0366	4715MS23TB20A10	✗ ✓				230	50/60	9	2250	120	132	35	55	+80
11.51.1212	4715KL04WB30	✗ ✓				12	-	6,6	2950	-	184	-	-	-10/+60
09.51.0302	4650N	✗ ✓				230	50/60	19	2650	-	160	-	-	-40/+55
09.51.0365	4586ZR	✗ ✓				230	50/60	13	1900	-	115	-	-	-40/+85
Modèle étanche IP55														
99.51.0135	AC1282HB-AW	✗ ✓				230	50/60	16	2700	120	157	43	64	-10/+75
Ventilateur 172 x 150 x 38														
06.51.0500	5915PC23TB30	✗ ✓				230	50/60	35	2700	190	300	52	160	+60
09.51.0500	W2E142BB0101	✗ ✓				230	50/60	28	2800	-	330	54	-	+65
09.51.0501	W2E142BB0195	✗ ✓				230	50/60	28	2800	-	330	54	-	+65

Voir ce modèle

CORDON

Cordon+connecteur

Cet ensemble CORDON+CONNECTEUR 1,50M 2,8x0,5 ebmpapst assure l'alimentation d'un ventilateur.

- Tenue en température : 105°C
- Voltage max. : 300 volts
- Couleur du câble : noir
- Rohs
- Certification UL : ZPFW2.E156798
- Type de connexion : cosses 2.8x0.5
- Longueur du câble (m) : 1.5



Pour Gamme 06 - NMB
Pour cosses 2,8 x 0,5C

Réf. **06.51.0510**

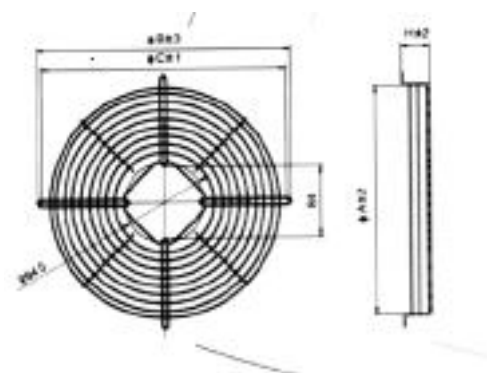
Pour Gamme 09 - PAPST
Pour cosses 2,8 x 0,8C

Réf. **08.51.0505**

GRILLES

Grille fermée

Référence	Ø Hélice	Ø A	Ø B	Ø C	Ø H
01.41.1154	154	164	202	190	11
01.41.1172	172	188	220	208	11
01.41.1230	200	210	248	236	25
01.41.1254	230	238	278	268	27



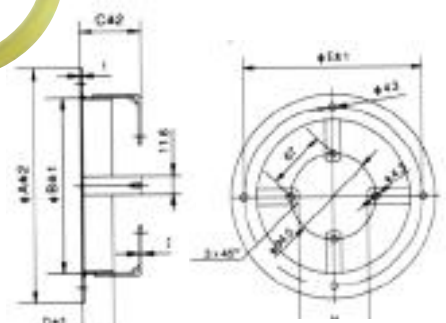

Grille ouverte

Référence	Ø Hélice	Ø A	Ø B	Ø C	Ø H
01.41.0172	172	188	220	208	11
01.41.0200	200	210	248	236	25
01.41.0254	254	265	300	290	17
01.41.0300	300	322	354	344	17



VIROLES

Référence	Ø Hélice	Ø A	Ø B	Ø C	Ø D	Ø E
01.41.1171	154	190	-	-	-	-
01.41.1173	172	223	180	49	25	208
01.41.1201	200	246	208	49	25	236
01.41.1231	230	278	278	49	25	266
01.41.1255	254	300	300	49	25	290
01.41.1301	300	378	378	49	30	365

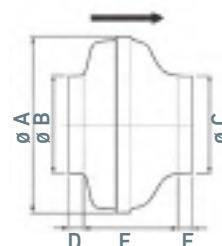


VENTILATEURS DE GAINE + ACCESSOIRES

Série CK



Référence	Modèle	DEBIT m ³ /h	A (mm)	B (mm)	C (mm)	D (mm)	E (mm)	F (mm)
17.54.1002	CK100C 230V50HZ/ 62 W	320	242	100	100	25	142	20
17.54.1003	CK125C 230V50HZ/ 62 W	430	242	125	125	25	134	26
17.54.1013	CK150C 230V50HZ/ 101 W	860	334	150	150	28	170	30
17.54.1014	CK160C 230V50HZ/ 101 W	860	344	160	160	28	170	30
17.54.1006	CK200A 230V 50HZ/ 115 W	900	344	200	200	32	160	34



Diffuseur circulaire

Diffuseur aluminium BLANC - Registre en plastique noir - Avec pont de montage



Référence	Modèle
17.54.1131	Diffuseur Ø150 mm
17.54.1132	Diffuseur Ø200 mm
17.54.1133	Diffuseur Ø250 mm
17.54.1134	Diffuseur Ø300 mm
17.54.1135	Diffuseur Ø350 mm

Adaptateur pour gaine circulaire

Référence	Modèle
17.54.1141	Adaptateur pour gaine circulaire DS Ø150
17.54.1142	Adaptateur pour gaine circulaire DS Ø200
17.54.1143	Adaptateur pour gaine circulaire DS Ø250
17.54.1144	Adaptateur pour gaine circulaire DS Ø300
17.54.1145	Adaptateur pour gaine circulaire DS Ø350

Bouches en plastique pour extraction

Avec col de montage



Référence	Modèle
17.54.3001	BALANCE E-100
17.54.3002	BALANCE E-125
17.54.3003	BALANCE E-150
17.54.3004	BALANCE E-200

Bouches métallique pour extraction

Avec col de montage



Référence	Modèle
17.54.4001	Bouche SR-100
17.54.4002	Bouche SR-125
17.54.4004	Bouche SR-160
17.54.4005	Bouche SR-200

Bouches acier inoxydable

Série VS

Impulsion et extraction d'air - Le flux d'air se règle en tournant le disque de contrôle - Avec adaptateur



Référence	Modèle
17.54.7001	VS100
17.54.7002	VS125
17.54.7003	VS150
17.54.7004	VS200

Bouches acier inoxydable

Série VA

Impulsion et extraction d'air - Avec maille anti-insectes, ailettes, clips de fixation, fermeture/joints en caoutchouc - Pour usage intérieur et extérieur - Passage d'air maximale



Référence	Modèle	Q'(4m/s) m ³ /h	A (mm)	B (mm)	C (mm)	D (mm)
17.54.7011	VLA100	60	97	150	52	125
17.54.7012	VLA125	80	120	190	52	145
17.54.7013	VLA150	125	145	210	62	165
17.54.7014	VLA200	160	195	270	74	205

GRILLES VENTILATION

Elles s'installent en intérieur ou en extérieur, favorisent la circulation de l'air entre les environnements internes et externes et permettent une ventilation des pièces.



Grille Ventilation ABS Mixte

Référence	Dimension
99.21.1614	145 x 145 mm
99.21.1615	175 x 175 mm

Grille Ventilation à visser

Référence	Dimension
99.21.1616	150 x 200 mm
99.21.1617	225 x 225 mm
99.21.1618	225 x 430 mm
99.21.1619	225 x 630 mm
99.21.1620	230 x 230 mm
99.21.1621	230 x 80 mm



Grille Ventilation Mixte



Référence	Dimension
99.21.1622	270 x 120 mm
99.21.1623	370 x 120 mm
99.21.1624	370 x 223 mm

Grille Ventilation Universelle

Référence	Diamètre
99.21.1629	80 mm
99.21.1630	125 mm
99.21.1631	160 mm



Grille Ventilation Universelle



Référence	Dimension
99.21.1625	166 x 166 mm
99.21.1626	190 x 190 mm

Grille Ventilation Universelle 2 clips

Référence	Diamètre
99.21.1632	80 mm
99.21.1633	125 mm
99.21.1634	160 mm



Grille Ventilation ABS Mixte



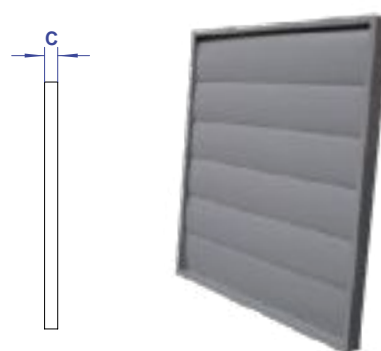
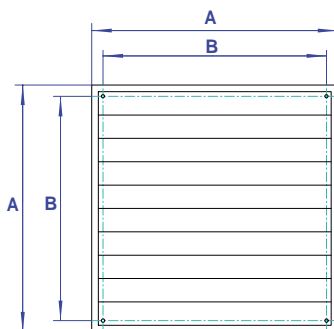
Référence	Diamètre
99.21.1627	100 mm
99.21.1628	125 mm

Grille Ventilation encastrée économique



Référence	Diamètre
99.21.1635	80 mm
99.21.1636	100 mm

VOLETS

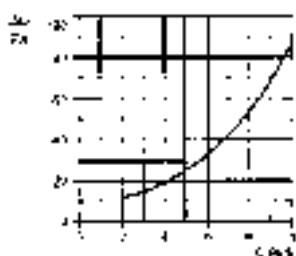


Application :

Maintenir une surpression ou une dépression dans un local par rapport à l'extérieur ou par rapport à un autre local mitoyen.

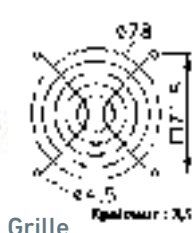
Volet anti retour.

Utilisation en conditionnement d'air, ventilation etc...



Type	300	350	400	450	500	550	600	700
A	347	397	459	501	549	605	696	740
B	276	310	364	395	445	522	626	672
C	26	26	26	26	31	28	31	40
Réf.	20.39.0300	20.39.0350	20.39.0400	20.39.0450	20.39.0500	20.39.0550	20.39.0650	20.39.0700

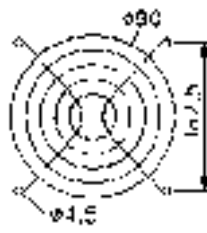
GRILLE



Grille

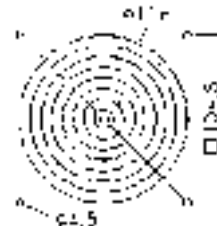
80 x 80 mm

Réf. [99.51.0092](#)



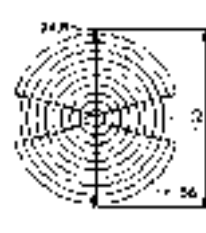
92 x 92 mm - GM 90

Réf. [99.51.0090](#)



119 x 119 mm

Réf. [99.51.0094](#)



170 x 150 mm

Réf. [99.51.0162](#)

FILTRE



Filtre volet

- Matière plastique
- Conforme auto extinguable
- UL.94.V0



Filtre plat


Désignation	Ventilateur 120 x 120	Ventilateur 120 x 120	Ventilateur 80 x 80	Ventilateur 92 x 92
Filtre complet avec média filtrant feutre blanc	99.51.0119	99.51.0122	99.51.0120	99.51.0221
Média filtrant- Recharge feutre blanc		99.51.0123	99.51.0124	99.51.0125
Filtre complet avec media filtrant électrostatique bleu	99.51.0127	99.51.0130	99.51.0128	99.51.0129
Média filtrant - Recharge électrostatique bleu		99.51.0131	99.51.0132	99.51.0133
Dimensions extérieures du filtre	125x125x15,5	85x85x12,5	97x97x12,5	125x125x12,5
Poids du filtre sans média	70 g	65 g	30 g	45 g

MOTEURS MULTIFIXATIONS

MOTEURS MULTIFIXATIONS / 5 FIXATIONS DIFFÉRENTES

UNIVERSEL avec guide arrière / Câble 0,50 m

- ✓ 3 trous taraudés M4 à 120° sur Ø 72 mm sur la flasque arrière avec guide de blocage
- ✓ 3 trous taraudés M4 à 120° sur Ø 72 mm sur la flasque avant



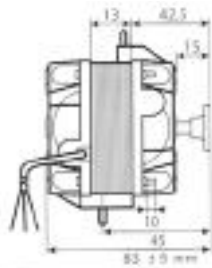
EBM-PAPST + de 30 000 heures de marche Norme vde

Flasque sur roulement Câble 1,50 m

- ✓ 4 tiges filetées M4 côté arbre pour montage type virole
- ✓ 2 tiges M4 entraxe 26 mm pour fixation d'un pied support
- ✓ 2 tiges M4 entraxe 18 mm pour fixation d'un pied support
- ✓ Moteur à bagues de déphasage
- ✓ Degré de protection IP 42
- ✓ Classe d'isolation B
- ✓ Protection contre les blocages par impédance ou thermocontact

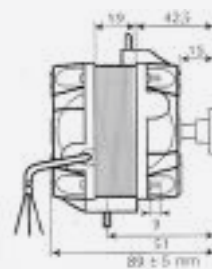


Qualité allemande



Moteur VN5
Puissance 5 W (33 W absorbés)
Vitesse 1300 T/min
Tension : 230 V
Carton de 24 pièces Vendu au détail

Réf. [01.30.0210](#)

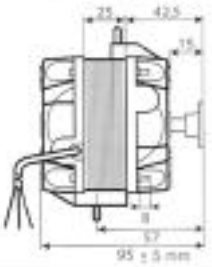


Moteur VN10
Puissance 10 W (40 W absorbés)
Vitesse 1300 T/min
Tension : 230 V
Carton de 24 pièces Vendu au détail

Réf. [01.30.0223](#)

Modèle : 380 V

Réf. [99.30.3223](#)

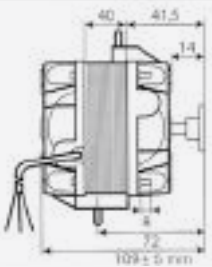


Moteur VN16
Puissance 16 W (70 W absorbés)
Vitesse 1300 T/min
Tension : 230 V
Carton de 12 pièces Vendu au détail

Réf. [01.30.0225](#)

Modèle : 380 V

Réf. [99.30.3225](#)

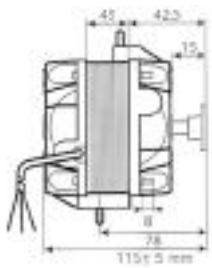


Moteur VN25
Puissance 25 W (95 W absorbés)
Vitesse 1300 T/min
Tension : 230 V
Carton de 12 pièces Vendu au détail

Réf. [01.30.0227](#)

Modèle : 380 V

Réf. [01.30.1227](#)



Moteur VN34
Puissance 34 W (120 W absorbés)
Vitesse 1300 T/min
Tension : 230 V
Carton de 12 pièces Vendu au détail

Réf. [01.30.0229](#)

Modèle : 380 V

Réf. [01.30.1229](#)

Moteur 5 W m4Q045-BD01-75

Puissance 5 W (29 W absorbés) 50-60 Hz
Vitesse 1300/1550 T/min
Tension : 230 V
Carton de 24 pièces Vendu au détail

Réf. [01.30.2210](#)

Moteur 10 W m4Q045-Ca03-75

Puissance 10 W (36 W absorbés) 50-60 Hz
Vitesse 1300/1550 T/min
Tension : 230 V
Carton de 24 pièces Vendu au détail

Réf. [01.30.2223](#)

Moteur 16 W m4Q045-CF01-75

Puissance 16 W (29 W absorbés) 50-60 Hz
Vitesse 1300/1550 T/min
Tension : 230 V
Carton de 24 pièces Vendu au détail

Réf. [01.30.2225](#)

Moteur 25 W m4Q045-eA01-75

Puissance 25 W (90 W absorbés) 50-60 Hz
Vitesse 1300/1550 T/min
Tension : 230 V
Carton de 12 pièces Vendu au détail

Réf. [01.30.2227](#)

Moteur 34 W m4Q045-EF01-75

Puissance 34 W (110 W absorbés) 50-60 Hz
Vitesse 1300/1550 T/min
Tension : 230 V

Carton de 12 pièces Vendu au détail

Réf. [01.30.2229](#)

PIEDS POUR MULTIFIXATIONS

Pied simple hauteur 72 mm pour multifixations 5 W

Réf. [99.30.0231](#)



Pied simple hauteur 84 mm pour multifixations 10-16 W

Réf. [99.30.0232](#)



Pied simple hauteur 109 mm pour multifixations 25 W

Réf. [99.30.0233](#)



Pied simple hauteur 109 mm pour multifixations 34 W

Réf. [99.30.0234](#)





RÉPARER, RÉNOVER, PROTÉGER...
UNE ÉQUIPE DE PROS À VOS CÔTÉS

UNE ENTREPRISE QUI VOUS ÉCOUTE ET VOUS CONSEILLE

CHEZ LVF VOUS TROUVEREZ
TOUJOURS UN SPÉCIALISTE :

UNE ÉQUIPE À VOTRE ÉCOUTE

afin de vous apporter conseils et
accompagnement dans le choix de votre
matériel.

Nous vous aidons à faire le choix le mieux adapté à
vos besoins

JOINDRE NOTRE ÉQUIPE CONSEIL :

Tél : 01 60 94 00 60

Mail : info@e-lvf.com

Fax : 01 60 94 00 69

COMMANDER CHEZ LVF: C'EST SIMPLE !

1 Préparez votre commande sur
www.e-lvf.com

2 Passez commande :

En envoyant votre bon de commande
dûment rempli, (téléchargeable sur notre
site ou à récupérer en fin de ce catalogue)

PAR FAX : 01 60 94 00 69

PAR TÉL : 01 60 94 00 60

PAR MAIL : info@e-lvf.com

PAR COURRIER :

ZI Nord
Allée des Épinettes BAT 9
77200 Torcy
France

LVF vous garantit un service de qualité :

- ✓ Suivi de vos commandes étape par étape
- ✓ Livraison France entière / Service export
- ✓ SAV assuré par nos professionnels

ZI Nord - Alée des Épinettes BAT 9
77200 Torcy - France

Tél. : 01 60 94 00 60 - Fax : 01 60 94 00 69
www.e-lvf.com - info@e-lvf.com

HÉLICE ALUMINIUM



Référence	Type
01.41.0004	Hélice Ø 154 mm aspirante
01.41.0014	Hélice Ø 172 mm aspirante
01.41.0024	Hélice Ø 200 mm aspirante
01.41.0034	Hélice Ø 230 mm aspirante
01.41.0044	Hélice Ø 2540 mm aspirante

Référence	Type
01.41.0064	Hélice Ø 154 mm soufflante
01.41.0072	Hélice Ø 172 mm soufflante
01.41.0084	Hélice Ø 200 mm soufflante
01.41.0093	Hélice Ø 230 mm soufflante
01.41.0104	Hélice Ø 2540 mm soufflante
01.41.0114	Hélice Ø 300 mm soufflante

Petits outillages pour condenseurs

Souffleur d'air 230 V

Le souffleur d'air SHB 530,
sera très utile afin de nettoyer
vos condenseurs. A l'aide de
sa position réversible il sera idéal afin
d'aspirer
ou de souffler les poussières résiduelles.

2,3 A. - 530 W - 2,7m³/mn
Cotes : 40 x 20 x 17 cm - Poids : 2,5 kgs

Réf. [99.17.0276](#)



Peigne à lamelles ailettes

Redresse les ailettes des condenseurs et
évaporateurs.

Idéal pour redresser les ailettes pliées ou
froissées des échangeurs à air des évaporateurs
et condenseurs des systèmes de climatisation,
pompes à chaleur et production de froid.
Convient également pour les radiateurs de
voitures

- Corps en aluminium tubulaire
- Lamelles fixes en acier

Réf. [99.17.6005](#)



Peigne à ailettes

Nettoie et redresse les ailettes des condenseurs
et évaporateurs.

- Têtes à 6 côtés
- Pour 8, 9, 10, 12, 14 et 15 ailettes
par pouce

Réf. [99.17.0531](#)




MOTEURS

MOTEUR UNIVERSEL À ÉCONOMIE D'ÉNERGIE

Tous les avantages d'un coup d'oeil

- ✓ Efficacité en hausse de 65 %
- ✓ Vitesse constante, même en cas de fluctuations de tension
- ✓ L'électronique intelligente avec le n-contrôle
- ✓ La technologie AC conventionnelle peut être remplacée facilement
- ✓ Longue durée d'utilisation en raison de son maintien roulement à billes
- ✓ Dimensions et position de montage identiques aux multifixations
- ✓ Réduction de variante de moteur. moteur IG = 5W - 10W - 16W - 25W



Désignation produit

- ✓ Carter en aluminium injecté Indice de protection IP 54
- ✓ Classe d'isolation H Plage de température : -40 °C / 50 °C
- ✓ Roulements à billes
- ✓ Montage dans toutes les positions

- ✓ Sens de rotation anti-horaire vu coté sortie d'arbre
- ✓ Sortie fils 1500 mm
- ✓ Performances en fonction du diamètre de l'hélice utilisé
- ✓ Carton de 24 pièces Vendu au détail

Réf. **01.30.3612**

MOTEUR À CONNEXION ÉLECTRIQUE

Moteurs série VN avec prise électrique

Pour cercle ou grille
câble avec connecteur à pression
longueur 3 m
Carton de 24 pièces Vendu au détail

Réf. **01.30.0066**

Moteurs à connexion électrique (pour M-B)
VN 10.20-113 - 230 V - 50/60 Hz - 0,23A
10/38 W IP 42 - 1300/1550 T/mm.

Réf. **01.30.0017**



MOTEURS POUR ÉVAPORATEURS

Exécution

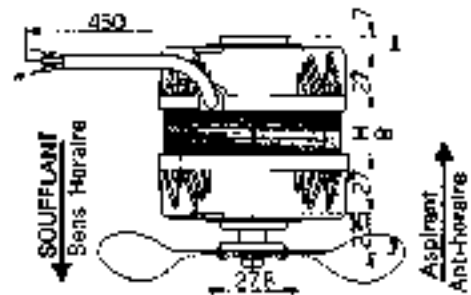
- ✓ ouverte ou fermée

Action

- ✓ aspirante ou soufflante

Fonctionnement :

- ✓ vertical et horizontal
- ✓ Moteurs monophasés à 4 shaded poles 1300/1550 Tours/minute
- ✓ Flasques en alliage léger
- ✓ Arbre trempé et rodé
- ✓ Coussinets en bronze autoalignants et autolubrifiants



- ✓ Grande réserve de graisse
- ✓ Moteurs adaptés pour températures de - 30°C à + 50°C

Domaines d'utilisation :

- ✓ réfrigération, congélation, chambres froides, évaporateurs de marque Searle - Friga-bohn - Frigerst.

Série VN 10.20/1048 - 230/240V - 50/60 Hz - 10/38W
1300/1550 T/mm

0,23 ampère - Classe B - IP 44

H = 20 mm - B = 88,7 ± 2 mm - Arbre Ø 7 mm - Longueur 13,30 ± 1 mm
Câble = 1,940 m - Rotation : sens anti-horaire - Normes VDE - Protection par impédance.
Moteur ouvert

Réf. **01.31.0519**



Série VN 10.20/G1007 - 230/240 V - 50 Hz - 10/38W
1300 T/mm

0,23 ampère

H = 20 mm - B = 98 mm - Arbre Ø 7 mm
Longueur 15 mm - Câble = 1,20 m
Rotation : sens anti-horaire - 3 guides + 3 trous sur flasques arrières - Moteur ouvert - Protecteur thermique..

Réf. **01.31.0520**



MOTEURS POUR EVAPORATEURS

Série VNT 18.30/20 - 230/240 V - 50/60 Hz - 18/73W
1300/1550 T/mm

0,52 ampère - Classe B

H = 30 mm - B = 111,7 ± 1 mm - Arbre Ø 7 mm - Longueur 27,5 ± 1 mm

Câble = 2,310 m

Rotation : sens anti-horaire - 3 trous sur flasques avant - Normes VDE

Protecteur thermique.

Réf. [01.31.0524](#)

Hors production voir RÉF. 01.30.0225

Série NGSV 25.30/6 - 230/240 V - 50 Hz - 25/110W
1300 T/mm

0,75 ampère - Classe B

H = 30 mm - B = 114,5 mm

Arbre Ø 7 mm - Longueur 23 mm

Rotation : sens anti-horaire

3 guides + 3 trous sur flasques arrières

Moteur ouvert - Protecteur thermique.

Réf. [01.31.0530](#)



Série NG 25.40/9 - 230 V - 50 Hz - 25/105W - 1300/1550 T/mm

0,74 ampère - Classe B

H = 40 mm - B = 130 mm - Arbre Ø 7 mm - Longueur 43 mm

Câble = 3,00 m

Rotation : sens anti-horaire - 3 guides + 3 trous sur flasques avant et arrières - Moteur fermé - Protecteur thermique.

Réf. [01.31.0533](#)

remplace OLMO RÉF. : 2102-08



Série NG 25.45/1 - 230 V - 50 Hz - 25/95W - 1300 T/mm

0,70 ampère IP44 - Classe B

H = 45 mm - B = 153,5 ± 3 mm - Arbre Ø 9,52 mm - Longueur 50,5 ± 0,5 mm Câble = 1,710 m - Rotation : sens anti-

horaire - 3 guides + 3 trous sur flasques arrières - Moteur fermé - Protecteur thermique - sans porte hélice.

Réf. [01.31.0539](#)



Série VNT 34.45/G1 - 230/240 V - 50/60 Hz - 34/120W - 1300/1550 T/mm

0,87 ampère IP44 - Classe B

H = 45 mm - B = 139 mm - Arbre Ø 9,52 mm - Longueur 36 mm

Câble = 0,600 m - Rotation : sens anti-horaire - 3 guides + 3 trous sur flasques avant et arrières - Moteur fermé - Protecteur thermique - sans porte hélice.

Réf. [01.31.0540](#)



Stock

FAITES VOS ACHATS EN LIGNE SUR

www.e-lvf.com

Réactivité

4000
références




Expédition
EXPRESS

Conseils
en ligne

MOTEURS POUR EVAPORATEUR

searle



N 1 - PH - 1300/1550 RPM

18 W - 230V 50/60 HZ 0,43 A
 Classe B - IP 44. 3 points fixation arrière
 Monté sur évaporateur - SR - SRL

Réf. **04.31.1104**



Retrouvez toute la gamme
searle

sur WWW.E-LVF.COM




N Moteur de DSR

25 W - 2 vitesses - 750/1325 Tr/min - 3 points de fixation
 arrière + (2MF)

(Livré avec condensateur 2,00 MF-475v)

Réf. **04.31.5104**



N 1400/1700 RPM

50/60 HZ. 4 points de fixation horizontal.
 Class F IP 44. Monté sur évaporateur
 K45 à K 120. Hélice

Réf. **04.31.9104**



N 1 PH - 1425/1725 RPM

70W - 0,80 A - 220/240 V 50/60 HZ. 4
 points de fixation arrière. Classe B IP 44
 Monté sur évaporateur - KS - DSR-100-116.

Réf. **04.31.7104**



MOTEUR MULTIFIXATION

25W - 230V
 - 1300/1550 RPM

Réf. **01.30.0227**



**N Moteur 16 W - 220 V S.I.H.
 (arbre court) et porte hélice**

W = 16/70 - A = 0,50 - H 30 - Arbre Ø 7 mm
 3 trous sur flasque arrière
 - Adaptable sur évaporateur
 SEARLE série DSR.
 à monter avec une hélice diamètre
 300/22° (code : **01.41.0052**)

Réf. **01.30.0225**

CONDENSATEURS

Condensateurs permanents 400 V




Référence	Prod
99.90.1092	1,00 MF - 400V
99.90.1093	1,25 MF - 400V
99.90.1094	1,50 MF - 400V
99.90.1095	2,00 MF - 400V
99.90.1098	2,5 MF - 400V
99.90.1100	3,00 MF - 400V
99.90.1101	3,15 MF - 400V
99.90.1105	4 MF - 400V

Référence	Prod	Référence	Prod
99.90.1115	6 MF - 400V	99.90.1150	20 MF - 400V
99.90.1120	8 MF - 400V	99.90.1155	25 MF - 400V
99.90.1130	10 MF - 400V	99.90.1160	30 MF - 400V
99.90.1135	12 MF - 400V	99.90.1175	35 MF - 400V
99.90.1140	12,50 MF - 400V	99.90.1185	40 MF - 400V
99.90.1143	14 MF - 400V	99.90.1200	50 MF - 400V
99.90.1146	16 MF - 400V	99.90.1210	70 MF - 400V
99.90.1148	18 MF - 400V	99.90.1215	80 MF - 400V

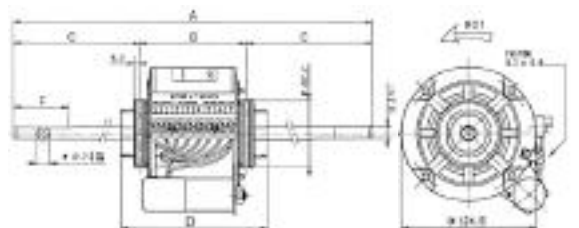
MOTEUR SOLUTION STANDARD

Nouvelle série de moteurs adaptables et interchangeables qui présentent les caractéristiques suivantes :

- 7 vitesses consécutives : la vitesse maxi est obtenue à la borne 1 et la vitesse mini est obtenue à la borne 7.
- Puissance variable : le changement de position du fil marron de la borne 7 à la borne 6 ou 5 réduit la puissance et le nombre de tours.
- Entraxe ajustable : possibilité de régler l'entraxe de fixation B, en glissant les silentblocs.



Référence	Moteur	A	B	C	D	F
42.32.1729	Moteur type K48407 M01729 pour 350 - 500 - 700 m ³ /h un ou deux bouts d'arbre	500	98 + 124	189 + 201	134,2	110
42.32.1728	Moteur type K48410 M01728 pour 700 - 1000 - 1400 m ³ /h un ou deux bouts d'arbre	550	112 + 136	207 + 219	148,2	110
42.32.8412	Moteur type K48412 M02432 pour 1000 - 1400 - 1700 m ³ /h un ou deux bouts d'arbre	580	112 + 136	222 + 234	148,2	110



Moteurs simples et doubles arbres et groupes de ventilation destinés au S.A.V des ventilo-convecteurs, split system aérothermes plafonniers, petits caissons de traitement d'air



Référence	Moteur	Volts	Hz	Amp.	Watts	Vit.	Cond.	A	B	C	D	L	L1	M	Exécution	Condensateur
01.32.0996	3RGM 30.20.6V/2	230	50	0,40	30/85	6	1,5	188	-	80	1400	320	-	123	fermé	Avec
01.32.1035	3FGM 250.60/4	230	50/60	1,8	265	3	5	189,5	184,5	80	Bornier	-	347,5	153	ouvert	Avec
01.32.1036	3FGB 370.70/5	230	50	2,6	375	3	10	206	201	80	Cable + fiche	-	565	163		Avec
01.32.0999	3RGB 45.30.6V/6	220/240	50/60	0,65	45/140	6	2	210	210	100	Bornier	-	530	111	fermé	Avec
01.32.1000	3RGM 36-30/2	230	50	0,45	36/100	3	1,5	190	-	80	600	310	-	111	fermé	+ 1,5
01.32.1003	3RGM 50.30/6	230	50	0,53	40/114	3	2,5	222	222	80	1000	-	565	111	fermé	Avec
01.32.1007	3RGM 17.20/10	230	50	0,31	17/67	3	1,5	200	-	80	1000	320	-	111	fermé	Avec
01.32.1008	3RGM 80.40	220/240	50/60	0,90	75/185	3	2,5	205	205	100	1000	-	530	118	fermé	Avec
01.32.1009	3RGM 6.20.20/1	220	50	0,35	18/76	3	2,5	210	210	100	1000	-	530	111	fermé	+ 2,5
01.32.1018	3FGB 100-80	230/240	50/60	0,85	100/180	6	3,15	220	220	80	Bornier	-	563	123	fermé	Avec

TURBINES

Turbines - série 2VC

Diam. 133 x L 176 D SH


Réf. **01.40.1051**

Diam. 146 x L 176 D SH

Réf. **01.40.1059**

Diam. 146 x L 240 D SH

Réf. **01.40.1063**



Modèle 3BTB 35.30.6V.0/1

Réf. **01.32.0621**



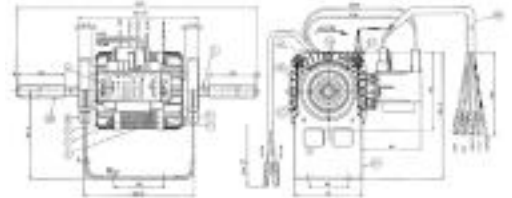
Modèle 3BTB 50.40.6V.0/1

Réf. **01.32.0622**



Modèle 3BTB 50.40.6V.0/2

Réf. **01.32.0623**



Moteur agitateur ventilateurs pour congélateurs

Modèle N5.30.0/3

- Dimensions : 30 mm
- Alimentation : Mono - 230 V - 0,2 A - 50/60 Hz
- Puissance : 5 W
- Vitesse : 1 300 t/min
- Connexion : câble trifilaire

- Monté sur coussinets
- Particularité : protecteur, hélice, goupille fournie
- Arbre 250 mm classe B
- Température admissible : de -30° à + 40°C
- Poids net : 1,65 kg

Réf. **01.30.0710**



VENTILATEURS TANGENTIELS

Modèle VTH 831 1130051 (avec résistance chauffante)

- Dimensions turbine : Ø 60 x 180 mm
- Épaisseur tôle magnétique : 30 mm
- Alimentation : Mono - 230 V - 50/60 Hz
- Puissance : 33 W
- Vitesse : 1 750 t/min
- Débit : 146 m3/h
- Décibels : 37 dBA
- Protection : IP 20
- Connexion : fils
- Monté sur coussinets
- Température admissible : de -20° à +60°C
- Poids net : 1,42 kg


Réf. **08.53.0749**



Voir réf.
99.53.6018
+ 08.53.0902




Moteur droit



Modèle 6223 RA

- Désignation : Résistance pour tangentiels longueur 180 mm
- Alimentation : Mono - 230 V - 50/60 Hz
- Puissance : 2 x 1 000 W - Coupure à 105°C
- Protection : IP 20
- Connexion : fils
- Poids net : 0,06 kg

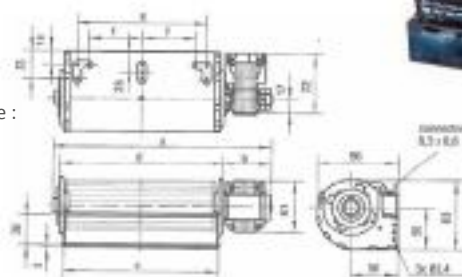
Réf. **08.53.0902**



Modèle QLZ 06/1800 A304 2524LH 72

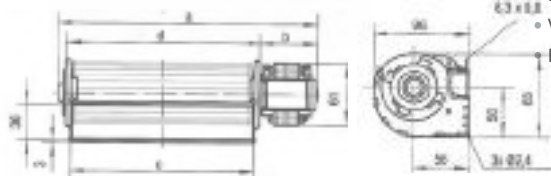
- Dimensions turbine : Ø 60 x 180 mm
- Épaisseur tôle magnétique : 24 mm
- Alimentation : Mono - 220/240 V - 50/60 Hz
- Puissance : 32 W
- Vitesse : 1 900 t/min
- Débit : 150 m3/h
- Courbe : 3
- Connexion : cosses
- Monté sur coussinets
- Température admissible : de 0° à +85°C
- Poids net : 1,02 kg

Réf. **09.53.0412**



Moteur droit

VENTILATEURS TANGENTIELS



Modèle QLZ 06/2400 A46 3030LH 84

- Dimensions turbine : $\varnothing 60 \times 240$ mm
- Épaisseur tôle magnétique : 30 mm
- Alimentation : Mono - 230 V - 50/60 Hz
- Puissance : 36 W
- Vitesse : 1 600 t/min
- Débit : 173 m³/h
- Décibels : 47 dBA
- Courbe : 4
- Connexion : cosses
- Monté sur coussinets
- Température admissible : de -15° à +80°C
- Poids net : 1,35 kg

Réf. [09.53.0416](#)




Modèle QLK 45/1800 A118 2518L 73RH

- Dimensions turbine : $\varnothing 45 \times 180$ mm
- Épaisseur tôle magnétique : 18 mm
- Alimentation : Mono - 230 V - 50/60 Hz
- Puissance : 24 W
- Vitesse : 2 050 t/min
- Débit : 120 m³/h
- Courbe : 3
- Connexion : cosses
- Monté sur coussinets
- Température admissible : de -15° à +65°C
- Poids net : 0,9 kg

Réf. [09.53.0211](#)



Moteur droit



Modèle QLK 45/2400 A32 2524L 58LZ

- Dimensions turbine : $\varnothing 45 \times 240$ mm
- Épaisseur tôle magnétique : 24 mm
- Alimentation : Mono - 230 V - 50/60 Hz
- Puissance : 29 W
- Vitesse : 2 050 t/min
- Débit : 170 m³/h
- Courbe : 4
- Connexion : cosses
- Monté sur coussinets
- Température admissible : de -15° à +65°C
- Poids net : 1 kg
- Poids net : 0,9 kg

Réf. [09.53.0216](#)



Moteur droit



Modèle QLZ 06/1800 A17 2513 15YK

- Dimensions turbine : $\varnothing 60 \times 180$ mm
- Épaisseur tôle magnétique : 13 mm
- Alimentation : Mono - 230 V - 50/60 Hz
- Puissance : 20 W
- Vitesse : 1 100 t/min
- Débit : 86 m³/h
- Connexion : cosses
- Monté sur coussinets
- Température admissible : de -15° à +65°C
- Poids net : 0,5 kg

Réf. [09.53.0408](#)



Moteur droit

Modèle QLZ 06/1800 A290 2524L 71RK

- Dimensions turbine : $\varnothing 60 \times 180$ mm
- Épaisseur tôle magnétique : 24 mm
- Alimentation : Mono - 220/240 V - 50/60 Hz
- Puissance : 30 W
- Vitesse : 1 900 t/min
- Débit : 150 m³/h
- Courbe : 3
- Connexion : cosses
- Monté sur coussinets
- Particularité : bobine moulée
- Température admissible : de -20° à +60°C
- Poids net : 1,05 kg

Réf. [09.53.0411](#)

VENTILATEURS TANGENTIELS

Modèle QLZ 06/1818 A32 3020LH 27AEF

- Dimensions turbine :
 - Ø 60 x (180x2) mm
 - Épaisseur tôle magnétique : 20 mm
- Alimentation : Mono - 230 V - 50/60 Hz
- Puissance : 25 W
- Vitesse : 1 250 t/min
- Débit : 190 m3/h
- Courbe : 15
- Connexion : cosses
- Monté sur coussinets
- Température admissible : de -15° à +80°C
- Poids net : 1,66 kg

Réf. **09.53.0431**



i Les ventilateurs tangentiels série VT sont couramment utilisés en réfrigération et conditionnement d'air

Modèle VT 60 90

- Alimentation : 230V – 50/60 Hz
- Puissance utile : 18 W
- Diamètre de la turbine : 60 mm
- Longueur de la turbine : 90 mm
- Sortie flux d'air : 97 mm
- Débit : 60 m3/h
- Pression : 60 Pa
- Connexion : 6,3 x 0,8 mm
- Température d'utilisation (en continu) : -10°C à +60 °C
- Vitesse de rotation : 1900 t/mn
- Support turbine :
- Bague-coussinet lubrifié
- Position moteur : Droite
- Poids net : 0,70 kg

Réf. **99.53.6090**



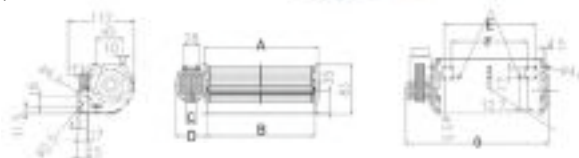
A	B	C	D	E	F	G
108	97	12	49	69	43,6	156

Modèle VT 60 180 A

- Alimentation : 230V – 50/60 Hz
- Puissance utile : 24 W
- Diamètre de la turbine : 60 mm
- Longueur de la turbine : 180 mm
- Sortie flux d'air : 182 mm
- Débit : 100 m3/h
- Pression : 40 Pa
- Connexion : 6,3 x 0,8 mm
- Température d'utilisation (en continu) : -10°C à +60 °C
- Vitesse de rotation : 1120 t/mn
- Support turbine :
- Bague-coussinet lubrifié
- Position moteur : Gauche
- Poids net : 0,80 kg

Réf. **99.53.0180**

i Résistance chauffante
Voir réf. 08.53.0902



A	B	C	D	E	F	G
193	182	12	49	154	128,6	241

Modèle VT 60 180


- Alimentation : 230V – 50/60 Hz
- Puissance utile : 28 W
- Diamètre de la turbine : 60 mm
- Longueur de la turbine : 180 mm
- Sortie flux d'air : 182 mm
- Débit : 140 m3/h
- Pression : 60 Pa
- Connexion : 6,3 x 0,8 mm
- Température d'utilisation (en continu) : -10°C à +60 °C
- Vitesse de rotation : 1500 t/mn
- Support turbine :
- Bague-coussinet lubrifié
- Position moteur : Gauche
- Poids net : 0,95 kg

Réf. **99.53.6018**

i Résistance chauffante
Voir réf. 08.53.0902



VENTILATEURS TANGENTIELS



A	B	C	D	E	F	G
283	272	16	53	244	218,6	235

Modèle VT 60 270

- Alimentation : 230V – 50/60 Hz
- Puissance utile : 30 W
- Diamètre de la turbine : 60 mm
- Longueur de la turbine : 270 mm
- Sortie flux d'air : 272 mm
- Débit : 165 m³/h
- Pression : 44 Pa
- Connexion : 6,3 x 0,8 mm

- Température d'utilisation (en continu) : -10°C à +60 °C
- Vitesse de rotation : 1140 t/mn
- Support turbine :
- Bague-coussinet lubrifié
- Position moteur : Gauche
- Poids net : 1,05 kg

Réf. [99.53.6027](#)

Moteur droit



A	B	C	D	E	F	G
193	182	16	53	154	128,6	245

Modèle VT 18 F3D


- Alimentation : 230V – 50/60 Hz
- Puissance utile : 28 W
- Diamètre de la turbine : 60 mm
- Longueur de la turbine : 180 mm
- Sortie flux d'air : 182 mm
- Débit : 140 m³/h
- Pression : 60 Pa
- Connexion : Câble 3 fils

- Température d'utilisation (en continu) : -10°C à +60 °C
- Vitesse de rotation : 1500 t/mn
- Support turbine :
- Bague-coussinet lubrifié
- Position moteur : Droite
- Poids net : 1 kg

Réf. [99.53.0018](#)



Silencieux, équilibrage parfait pour une utilisation continue



A	B	C	D	E	F	G
193	182	16	53	154	128,6	245

Modèle VT 60 180 x 2

- Alimentation : 230V – 50/60 Hz
- Puissance utile : 38 W
- Diamètre de la turbine : 60 mm
- Longueur de la turbine : 180 mm
- Sortie flux d'air : 182 mm
- Débit : 235 m³/h
- Pression : 60 Pa
- Connexion : 6,3 x 0,8 mm

- Température d'utilisation (en continu) : -10°C à +60 °C
- Vitesse de rotation : 1300 t/mn
- Support turbine :
- Bague-coussinet lubrifié
- Position moteur : Centrale
- Poids net : 2,05 kg

Réf. [99.53.1802](#)












Modèle VT 60 270 x 2

- Alimentation : 230V – 50/60 Hz
- Puissance utile : 40 W
- Diamètre de la turbine : 60 mm
- Longueur de la turbine : 270 mm
- Sortie flux d'air : 272 mm
- Débit : 300 m³/h
- Pression : 46 Pa
- Connexion : 6,3 x 0,8 mm

- Température d'utilisation (en continu) : -10°C à +60 °C
- Vitesse de rotation : 1000 t/mn
- Support turbine :
- Bague-coussinet lubrifié
- Position moteur : Centrale
- Poids net : 2,35 kg







Réf. [99.53.2702](#)

THERMOSTATS POUR LA CLIMATISATION

Référence	Modèle	Caractéristiques
05.05.7004	 KLR-E7004	Thermostat électronique mural pour ventilo convecteur 4 tubes. Bouton marche/arrêt. Sélecteur mode chaud/mode froid/ventilation seule. Sélecteur 3 vitesses de ventilation. 1 sortie chaud, 1 sortie froid.
05.05.7015	 KLR-E7015	Thermostat électronique mural pour ventilo convecteur 2 ou 4 tubes. Bouton marche/arrêt. Sélecteur 3 vitesses de ventilation. Régulation sur ventilateur, pas de sortie chaud/froid.
05.05.7011	 KLR-E7011	Thermostat électronique mural pour ventilo convecteur 4 tubes. Bouton marche/arrêt. Sélecteur 3 vitesses de ventilation. Mode chaud/froid automatique sans zone neutre. 1 sortie chaud, 1 sortie froid.
05.05.7026	 KLR-E7026	Thermostat électronique mural pour ventilo convecteur 2 tubes froids. Bouton marche/arrêt. Sélecteur 3 vitesses de ventilation. 1 sortie froid.
05.05.0525	 KLR-E525	Thermostat électronique mural inverseur avec zone neutr. Réglage 230 V 10 A. -10 °C à 55 °CNTC
	 KLR-E7203 Voir 05.05.0525	Thermostat électronique mural pour ventilo convecteur 2 tubes froids.
05.05.7222	 KLR-7222	Thermostat mural pour ventilo convecteur 5° à 30 °C
05.05.7030	 FB70L0000300 U12/L	Thermostat universel 230V pour ventilo-convecteurs modèle en U. 3 vitesses 3 leds Bouton marche/arrêt. Sonde à distance possible. 2 sorties relais vanne froid + vanne chaud
05.05.7300	 FB80W0000300 U22/W	Thermostat universel 230V pour ventilo-convecteurs modèle en U. 3 vitesses 3 leds. Bouton marche/arrêt. Change-over automatique avec sonde d'ambiance. 2 sorties relais vanne froid + vanne chaud

POMPES DE RELEVAGE

Pompes de relevage des condensats 230V

Type	Caractéristiques	Montage	Type de capteur	Débit max (l/h)	Aspiration Refoulement (m)	Dimensions L x l x h (mm) Bloc pompe/Bloc détection
 Mini-rouge	230V AC 18W Contact alarme Température de l'eau : 40° Protection thermique	Split mural Console Ventilo-convecteur Plafonnier Gainable	Fonction par sonde de capacité - Régulation moteur (3 niveaux) avec niveau alarme 3A	12	1	78 x 29 x 54
 Mini-orange	Pompe mini orange spéciale locaux professionnel Niveau sonore 23 DB Hauteur de refoulement 10 m	Split mural Console Ventilo-convecteur Plafonnier Gainable	Flotteur 3 niv. : marche arrêt. alarme	10	1,5	107 x 30 x 51
 Mini-verte	Pompe mini verte silence + avec goulotte intégrée Niveau sonore 19 DB <i>Modèle de goulotte :</i> 70 x 65 mm Longueur de goulotte incolore : 800 mm	Split mural Console Ventilo-convecteur Plafonnier Gainable	Flotteur 3 niv. : marche arrêt. alarme	14	—	79 x 99 x 44
	Pompe mini verte ARTIPLASTICK silence + <i>Caractéristique technique</i> équivalente Mini verte <i>Modèle de goulotte :</i> 79 x 60 mm	Split mural Console Ventilo-convecteur Plafonnier Gainable	Flotteur 3 niv. : marche arrêt. alarme	14	—	79 x 99 x 44
 SI30	Mini pompe de relevage, Niveau sonore ≤ 28 dBA à 1M avec connexion rapide par connecteur intégré et platine de fixation antivibratoire fournie - 20 kW	Climatiseurs muraux Plafonniers Gainables	Flotteur 3 niv. : marche arrêt alarme contact 8A	20	3/10	66 x 42 x 60
 SI183	Pompe centrifuge monobloc avec réservoir · Pompe centrifuge pour les condensats lourds et contaminés · Contact d'alarme normalement fermé qui permet l'arrêt automatique du compresseur du climatiseur ou d'une électrovanne. · Protection thermique : 130°C - 90W niveau sonore ≤ 47 dBA	Reprises multi-cassettes Colonnes de climatiseurs Evaporateurs Vitrines réfrigérées Armoires réfrigérées Gainable Chaudières à condensation Fours à gaz à haut rendement	Flotteur 3 niv. : marche arrêt alarme contact 3A	500	5,4	195 x 130 x 122
 UNIVERSAL	Fonctionne par sonde de temp. Auto amorçante 5m, minuterie (temp 3min)- parfaite pour aspirer et évacuer les condensats propres ou chargé d'un climatiseur - Tube de rechange en latex.	Climatiseur Vitrines réfrigérées Armoires réfrigérées Plafonnier Evaporateur	Fonctionne par sonde de température Contact alarme : non	6,25	12	135x 130 x 175

POMPES DE RELEVAGE

Pompes de relevage des condensats 230V

Type	Caractéristiques	Montage	Type de capteur	Débit max (l/h)	Aspiration Refoulement (m).	Dimensions L x l x h (mm) Bloc pompe/Bloc détection
	Mini pompe de condensats silencieuse et robuste pour les climatiseurs jusqu'à 10 kW, bornier électrique, livré avec tous ses accessoires 21 dBA, alarme NON - NF 5A resistif- 19 W - 220/240 V / 50 HZ			10	2/10	91 x 38 x 48 74 x 39 x 36
	Ensemble de relevage pour vitrines réfrigérées Pompe extra plate meuble froid - entrée haut et côté			190	21	530 x 240 x 75
	Bac de 11 litres extra plat - Contact alarme : oui entrée haut et côté			900	35	590 x 405 x 100
	Pompe à bac polyvalente, elle convient aux installations de climatisation, de réfrigération et de chauffage. PLUS PRODUITS : clapet anti-retour, branchement électrique universel, faible hauteur, pied anti-vibrations, témoin de fonctionnement lumineux - 220-240 V 50 Hz - 70 W Alarme 4 A- Protection thermique			300	4,6	293 x 144 x 114

i Alternative pour vos bacs évaporateurs (s'installe à l'intérieur ou à l'extérieur)

Pompe

La pompe a été conçue pour relever des condensats jusqu'à une hauteur de 10 mètres.

- Longueur 180 x largeur 90 x Hauteur 70 mm
- Performance : 50 litres /heure maximum de relevage
- Capacité du bac : 0,24 L
- Tension Mono 230 V, 16 W, 0,15 A
- Mono 50 Hz
- Régulation par flotteur (3 niveaux) avec niveau d'alarme : 3A
- Interrupteur de sécurité 3A
- Double isolation (Appareil de classe 2)
- Température maximum des condensats : 40°C
- Équipée d'un contact d'alarme
- Installation possible au sol, patins anti-vibratiles, en mural ou sur le support fourni
- Câble de connexion de 2 mètres
- Plastique résistant au feu
- Le capuchon souple d'entrée des condensats peut être percé pour s'adapter à la plupart des tubes d'écoulement de condensats
- Refoulement 6 mm
- IP 67
- Niveau sonore à 1 mètre : 35 dB(A)
- Ne convient pas pour les chaudières à condensation.



Réf. 99.16.9700



Référence	Type	Caractéristiques	Montage	Débit	Aspiration refoulement	Dimensions
12.16.0980	Mini Flowatch	Pompe a intégrer climatiseur muraux	Splits	10 litres / h	7 m	70 x 30 x 41 mm
12.16.4400	Mini Flowatch 2	Climatiseurs muraux IP64	Splits	15 litres / h	12 m	85 x 28 x 48 mm
12.16.9460	Flowatch Design	Pack en goulotte prêt-à-installer climatiseurs muraux	Splits	15 litres / h	12 m	800 x 80 x 60 mm
12.16.0900	Flowatch Vision	Positionnable en dessous ou sur le côté mono split et multi split jusqu'à 10 kw	En applique	15 litres / h	10 m	230 x 62 x 55 mm
12.16.0060	Sunny Flowatch Clim	Pompe à bac la plus Silencieuse du marché.	Splits	15 litres / h	10 m	180 x 110 x 110 mm

Moteurs Ventilation

BACS ÉVAPORATEUR



Résistance inox 316

Bac évaporateur PVC noir muni d'une résistance de 230 V

- Polypropylène renforcé de fibre de verre
- Résistance avec système PTC
- Résistance autorégulant avec minimum d'absorption
- Volume : 3500 ml



Plus hygiénique
Pas de corrosion
Meilleure étanchéité

- Voltage : 230 Volt
- Taux d'évaporation : 260 ml/h
- Longueur de résistance : 240 mm
- Diamètre de résistance : 12 mm
- Certificat CE
- Dimensions :

- 300 x 150 x 95 (h) mm
- Cable : ± 500 mm

Réf. **79.11.0010**



Bac évaporateur aluminium

Auto-régulant selon le niveau de l'eau dans le bac

- Système PTC
- Volume : 1500 ml
- Dim. : 317 x 120 x 70 (h) mm
- Voltage : 230 V
- Taux d'évaporation : 120 à 150 ml / heure
- Possibilités d'enlever le câble
- Support de pied : ressorts Options
- Pièces détachées : voir ci-dessous



Nous avons comparé 2 évaporateurs avec et sans thermostat et sans eau. Sur une période de 5 heures la puissance moyenne en watts d'un évaporateur avec thermostat était de 36 W ; sans thermostat la puissance s'élevait à 110 W

**Évaporateur avec thermostat
315,6 kWh**

**Évaporateur sans thermostat
964,3 kWh**

Sur une année ceci donne une économie de 648 kWh quand le bac est auto-régulé

Référence	Watt	Taux d'évaporation/h	Long. câble	Contenu	Normes
79.11.5200	300 W	150 ml/h	1000 mm	1500 ml	CE
79.11.5201	160 W	120 ml/h	1000 mm	1500 ml	CE

Options et pièces détachées pour bacs évaporateurs

Résistance

pour 79.11.5200
300 W

Réf. **79.11.0032**



Plaque de fixation murale

pour 79.11.5200

Réf. **79.11.3390**



Câble

1000 mm

Réf. **79.11.1120**



modèle vertical
79.11.5205



79.11.5204



79.11.5206

Bacs évaporateurs

- Matière: polypropylène renforcé de fibre de verre ou aluminium
- Bacs évaporateurs sans résistance
- Possibilité de montage avec résistance PTC-001, PTC-002 et PTC-003
- Conforme: UL94 V0

Référence	Code	Dimensions	Long. câble	Contenu
79.11.5204	PTC-020	325 x 200 x 41,5 (h) mm	Renforcé de fibre de verre PA6	2000 ml
79.11.5205	PTC-030	303 x 40 x 223 (h) mm	Renforcé de fibre de verre PA6	2500 ml
79.11.5206	PTC-040	300 x 150 x 60 (h) mm	Aluminium	2500 ml

Résistances

- Longueur câble: +/- 1 m
- Système PTC, résistance en AISI 316 pour une meilleure résistance à la corrosion
- Auto-régulante: la puissance diminue jusqu'à 10%, s'il n'y a plus d'eau

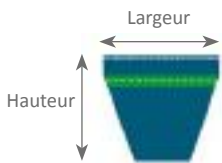



Référence	Code	Long. câble mm	Tension	Diam	Matière	Puiss. en eau	Puiss. à l'état sec	Tx evap./heure
79.11.5207	PTC-001	120	230 V	12 mm	AISI 316	110 W	10W	110 ml/h
79.11.5208	PTC-002	180	230 V	12 mm	AISI 316	230 W	20 W	200 ml/h
79.11.5209	PTC-001	240	230 V	12 mm	AISI 316	330 W	30 w	300 ml/h


COURROIES SUR DEMANDE




TRAPEZOÏDALE	STRIÉE	SYNCHRONNE	PLATE
Section (mm) grande largeur x hauteur	Nombre de stries	Profil de denture	Épaisseur (mm)
Évaluation angle	Pas entre les stries (mm) prenez la largeur maximum de courroie et divisez la par le nombre de stries	Pas entre les dents (mm) à calculer sur dix dents pour plus d'exactitude	Largeur (mm)
Enveloppée (oui/non) crantée moulée (oui/non)	Longueur extérieure (mm) à mesurer sur le dos de la courroie	Nombre de dents à multiplier par le pas pour obtenir la longueur primitive	Longueur intérieure (mm)

TAB 01	Larg. mm	Haut. mm
XPZ/3VX	10	8
XPA	13	10
XPB/5VX	16	13
XPC	22	18



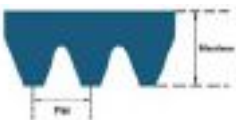
TAB 02	Larg. mm	Haut. mm
SPZ	10	8
SPA	13	10
SPB	16	13
SPC	22	18
19	19	15
3V	10	8
5V	16	13



TAB 03	Larg. mm	Haut. mm
Z	10	6
A	13	8
B	17	11
C	22	14
D	32	19
E	38	25
25	25	16

Courroies trapezoidales

Courroies striées



TAB 04	Pas mm	Haut. mm
PJ	2,34	3,50
PL	4,70	9,50
PM	9,40	16,50

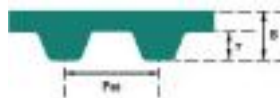


TAB 07	Épaisseur approximative mm	manchons disponibles mm
Type I	2,34	3,50
Type II	4,70	9,50
Type III	9,40	16,50

Courroies plates



TAB 05	Pas mm	Haut. mm	B mm
XL	5,08	1,27	2,30
L	9,525	1,91	3,50
H	12,70	2,29	4,00
XH	22,225	6,36	1,40



TAB 06	Pas mm	Haut. mm	B mm
8M	8,0	3,4	5,6
14M	14,0	6,0	10,0

Courroies synchrones

Une fois votre courroie déterminée indiquer la longueur de celle ci. Ex : courroie trapezoidale tableau 2 Largeur 13mm Hauteur 10mm = courroie SPA. Il ne vous reste plus qu'à indiquer la longueur de celle ci

TUBES ET RACCORDS

Tubes et raccords PVC blanc Ø 40



Coude 45° MF
Ø 40

Réf. [99.21.1550](#)



Coude 45° FF
Ø 40

Réf. [99.21.1551](#)



Coude 87° MF
Ø 40

Réf. [99.21.1552](#)



Coude 87° FF
Ø 40

Réf. [99.21.1562](#)



Culotte 45° FF
Ø 40 - 40

Réf. [99.21.1554](#)



Pied de biche 87° FF
Ø 40

Réf. [99.21.1553](#)



Manchon MF
Ø 40

Réf. [99.21.1555](#)



Tampon de visite M
Ø 40

Réf. [99.21.1557](#)



Collier de fixation lyre
Ø 40 / vendu par 5

Réf. [99.21.1556](#)



Tube compact
Ø 40 - 40 / 2 m linéaire

Réf. [99.21.1561](#)



Pot de colle avec pinceau

250 ml

500 ml

1000 ml

Réf. [99.21.1558](#)

Réf. [99.21.1559](#)

Réf. [99.21.1560](#)

Réduction : souple / rigide



16 mm
jaune - pour 14-16-18-20 mm

Réf. [99.21.3215](#)



18 mm
rouge - pour 14-16-18-20 mm

Réf. [99.21.3216](#)



20 mm
bleu - pour 14-16-18-20 mm

Réf. [99.21.3217](#)



25 mm
vert - pour 14-16-18-20 mm

Réf. [99.21.3218](#)

TUBES ET RACCORDS

Tubes de condensation rigide en PVC blanc pour l'écoulement des eaux usées

Destinés spécialement aux environnements liés : à l'agroalimentaire à l'alimentaire aux cuisines à la santé à l'hygiène



Tubes de condensation rigide

Conditionné par 2 m.

ø 20 mm ext

Réf. [99.21.0020](#)

ø 25 mm ext

Réf. [99.21.0025](#)

ø 32 mm ext

Réf. [99.21.0032](#)



Pièce de rallonge pour tube rigide

Avec joint étanchéité

Rallonge droite type 20

Réf. [99.21.1020](#)

Rallonge droite type 25

Réf. [99.21.1025](#)

Rallonge droite type 32

Réf. [99.21.1032](#)



Élément de réduction

De 32 à 25

Réf. [99.21.3225](#)

De 25 à 20

Réf. [99.21.2520](#)



Raccord multiple de 20 à 32

1 sortie 32 / 3 entrées 20

Réf. [99.21.3220](#)



Connexion en T

Avec joint étanchéité.

Type 20

Réf. [99.21.2020](#)

Type 25

Réf. [99.21.2025](#)

Type 32

Réf. [99.21.2032](#)



Clip de fixation

Conditionné par 2 m.

Type 20

Réf. [99.21.3020](#)

Type 25

Réf. [99.21.3025](#)

Type 32

Réf. [99.21.3032](#)



Connexion à 90°

Avec joint étanchéité.

Type 20

Réf. [99.21.4020](#)

Type 25

Réf. [99.21.4025](#)

Type 32

Réf. [99.21.4032](#)



Connexion à 45°

Avec joint étanchéité.

Type 20

Réf. [99.21.5020](#)

Type 25

Réf. [99.21.5025](#)

Type 32

Réf. [99.21.5032](#)



32 mm

ivoire - pour 14-16-18-20 mm

Réf. [99.21.3214](#)

Traversée de mur

ø 264/100 mm

Longeur 250/350 mm



Réf. [99.21.0124](#)

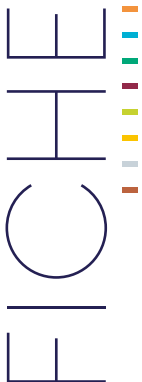


Antidérapant pour échelle droite

Taille 600 mm de diamètre par 50 mm de hauteur poids 12 kg

Réf. [12.27.0047](#)

Equipements divers



RÉPARER, RÉNOVER, PROTÉGER...
UNE ÉQUIPE DE PROS À VOS CÔTÉS

Fiche OUVERTURE DE COMPTE

*Vous pouvez remplir en ligne ce formulaire ou le télécharger.
Tous les champs avec une * sont obligatoires*

Document à retourner par courrier, par mail ou par fax avec un RIB et Kbis de moins de 3 mois pour prise en compte de votre demande.

IDENTITÉ

Raison sociale* Nom du responsable*

Code APE* Fonction/Service*

SIRET* Téléphone*

N° de TVA* Mail*

Adresse*

Code postal* Ville*

ACTIVITÉ

Domaine d'activité*

FACTURATION

Adresse*

Code postal* Ville*

Nom contact* Service

N° mobile* Mail*

AUTRES INFORMATIONS/OBSERVATIONS

.....

.....

.....

Je soussigné(e) agissant en qualité de*
souhaite l'ouverture de mon compte auprès de la société LVF.

J'accepte les conditions générales de vente disponibles sur notre site internet www.e-lvf.com

*Un mail récapitulatif avec votre **identifiant** et **login** vous sera communiqué dès validation de votre dossier*

CONDITIONS GÉNÉRALES DE VENTES

1) GENERALITES

Le fait de passer commande implique l'acceptation expresse et sans réserve par le CLIENT de l'intégralité des clauses et conditions prévues dans les présentes CGV. Le CLIENT renonce par la même à l'application de tout ou partie de ses conditions générales d'achat. Par conséquent, en cas de contradiction avec les conditions générales d'achat du CLIENT, les dispositions des présentes CGV prévalent.

L'VF se réserve la faculté de refuser les commandes de non professionnels et/ou de mauvaise foi ou d'acheteurs ne présentant pas des garanties de solvabilité suffisantes, ou qui porteraient sur des quantités anormales dont l'exécution pourrait porter préjudice à ses clients habituels et réguliers. L'VF se réserve le droit de modifier unilatéralement et à tout moment les présentes CGV et, en tel cas, de les appliquer à toutes les Commandes passées après la date de modification. En cas de commande relative à un bien ou prestation associée faisant l'objet de conditions générales spécifiques à ce bien ou prestation, ces dernières prévalent en cas de contradiction avec les conditions générales de vente exposées dans le présent document. Le fait que L'VF ne se prévale pas pendant une période donnée de l'une quelconque des présentes conditions ne peut être interprété comme valant renonciation à se prévaloir ultérieurement de ladite condition ou plus généralement des autres conditions.

2) COMMANDES

2.1 - Les Commandes peuvent donner lieu à l'établissement préalable par L'VF à la demande du CLIENT, d'un devis ou d'une offre. Le devis est établi gratuitement par L'VF sauf convention contraire figurant sur l'offre ou le devis. Sauf convention contraire, la validité des offres et devis est limitée à un (1) mois.

2.2 - Sauf convention contraire, toute Commande doit faire l'objet d'un ordre écrit et signé par le CLIENT, rappelant le cas échéant, la référence du devis ou de l'offre. Les commandes transmises à L'VF sont irrévocables. Il appartient au CLIENT de s'assurer par lui-même ou avec le concours d'un conseil de son choix, dont il assumera la rémunération, que les caractéristiques du matériel commandé correspondent bien à ses besoins. Le CLIENT reste seul responsable de l'installation, l'utilisation et l'exploitation du matériel proposé ou fourni, même si des informations, conseils ou schémas lui ont été communiqués par L'VF à titre indicatif. L'VF émet gratuitement un relevé de facture regroupant les bons de livraison (BL).

Toute Commande est personnelle et ne peut pas être transmise à un tiers sans l'accord préalable et écrit de L'VF. Les formalités d'obtention d'autorisations officielles incombent au CLIENT.

2.3 - La rapidité des mutations technologiques, l'évolution des normes, les améliorations susceptibles d'être apportées, notamment pour raisons de sécurité, et plus généralement d'autres considérations peuvent motiver des modifications que L'VF se réserve toujours la faculté d'apporter gratuitement aux matériels et prestations objet de la Commande, et notamment en ce qui concerne les dispositions, les performances, les formes, les couleurs, les dimensions, les poids, les matières, et cela sans pour autant créer d'obligation à la charge de L'VF de les appliquer aux matériels déjà livrés, ni aux commandes en cours d'exécution.

2.4 - Une Commande pourra toutefois être annulée par L'VF dans les cas suivants et ce sans aucune indemnité d'aucune sorte: cas de force majeure (tel que défini à l'article 11-4), arrêt de fabrication par le constructeur ou le sous-traitant, modification de la réglementation concernant les importations et ou exportations et, le cas échéant, de toute modification de la situation financière ou juridique du CLIENT. Dans ce cas un avoir sera crédité sur sa prochaine commande d'un montant au moins équivalent.

2.5 - Toute commande passée par le client via le site internet de L'VF sera soumise aux présentes conditions générales de vente.

2.6 - Les parties déclarent que les informations issues des systèmes informatiques de L'VF font foi entre les parties tant qu'aucun écrit contradictoirement authentifié, venant remettre en cause ces informations informatisées, n'est produit, et ce nonobstant toute réglementation contraire. En cas de transmission à distance de données, les éléments tels que les coordonnées de la réception ou de l'émission, ainsi que la qualité des données reçues feront foi par priorité telles que figurant dans les systèmes de L'VF, ou telles qu'authentifiées dans ses systèmes, par une signature électronique ou, à défaut, par les procédures informatisées de L'VF.

2.7 - Les commandes de matériel spécifique : le versement d'un acompte de 30%, ne constituant en aucun cas des arrhes, pourra être demandé pour ces produits spécifiques non stockés ou ne figurant pas dans son guide des produits du froid.

3) DELAIS DE LIVRAISON

3.1 - Les délais de livraison ne sont donnés qu'à titre indicatif. Le CLIENT sera informé dans les meilleurs délais et dans la mesure du possible de tout retard qui viendrait à se produire. Les retards de livraison ne peuvent donner lieu à aucune pénalité ou indemnité d'aucune sorte, ni motiver l'annulation de la commande par le CLIENT, quel qu'en soit le motif. Toutefois, si les délais dépassent 90 jours à compter de la date de livraison donnée à titre indicatif, le Client pourra alors mettre en demeure la société L'VF de livrer dans un délai de 30 jours. Si cette mise en demeure reste infructueuse, le client pourra résilier la commande sans aucune demande de dommages et intérêts et obtiendra un avoir de la société L'VF à valoir sur une nouvelle commande.

3.2 - L'VF se réserve la possibilité de procéder à des livraisons partielles et de les facturer séparément.

3.3 - Les prestations de L'VF constituent des actes professionnels, associés uniquement à la vente de matériels, réalisés à la demande d'entreprises soit sur le site du CLIENT, soit dans les locaux de L'VF.

4) PRIX

4.1 - Nos prix de facturation sont ceux qui sont en vigueur sur le tarif en cours, au jour de la livraison. Les prix figurant au catalogue sont fermes et définitifs jusqu'à l'édition par le vendeur d'une nouvelle liste de prix ou du nouveau catalogue qui annule ou remplace le précédent. Ces prix s'entendent cependant hors taxes, contribution ou frais relatifs à la mise en conformité de nos produits avec toute nouvelle législation éventuelle. Les coûts liés à la mise sur le marché des équipements électriques et électroniques, à l'élimination, au traitement et à la valorisation des déchets de ces mêmes équipements (DEEE), sont facturés en sus, sous forme d'une éco-participation qui peut être amenée à évoluer sans préavis. Les conditions de fixation des prix des produits et des frais de transport varient suivant la catégorie de produit et dans les conditions ci-après définies : Nos tarifs et nos offres sont établis en Euros et pour les prix en vigueur au jour de l'offre, et sont remis sous réserve de hausses éventuelles intervenant avant la livraison des marchandises.

Nos prix sont donnés qu'à titre indicatif et peuvent être modifiés sans préavis. Nos prix sont établis pour les quantités spécifiées sur nos offres. Ils sont révisables pour toute commande inférieure à celles-ci.

4.2 - L'VF se réserve le droit de modifier les prix en cours d'année, après information préalable des clients. Toute modification tarifaire sera automatiquement applicable à la date indiquée par L'VF sauf s'agissant des commandes en cours à la date de la modification sous réserve de ce qui est dit ci-dessus.

4.3 - Les prix publiés mentionnés dans nos catalogues (papier ou accessible en ligne), sont susceptibles de contenir d'éventuelles erreurs ; de ce fait, seuls les prix mentionnés sur les devis, offre de prix, et factures sont contractuels.

5) CONDITIONS DE PAIEMENT

5.1 - Sauf accord dérogatoire écrit, la facturation est effectuée au moment de la mise à disposition du matériel ou de la réalisation de la prestation associée, en tenant compte, le cas échéant, des modifications intervenues. Toute livraison, même partielle, donne lieu à facturation.

5.2 - Sauf convention expresse entre les parties, les modalités de règlement pour les clients en compte sont les suivantes :

- France (y compris DOM TOM) : règlement à 30 jours net, en priorité par virement, aucun escompte ne sera accepté.
- Hors France : 100% par crédit documentaire irrévocable et confirmé par une

banque Française émis lors de la passation de Commande sans escompte ou par virement.

Si des modalités de règlement dérogatoires ont été négociées et prévoient un règlement par effets de commerce, ceux-ci devront être acceptés et retournés à L'VF par le CLIENT au moins QUINZE jours avant la date d'échéance.

Pour tous les clients qui ne sont pas en compte, les conditions de paiement sont 100% à la commande.

5.3 - Dans l'hypothèse où L'VF aurait accordé des conditions dérogatoires de paiement, L'VF se réserve le droit de demander un paiement complet à la commande en cas d'incident de paiement ou d'indices graves et concordants mettant en cause la crédibilité financière du CLIENT. En cas de refus par le CLIENT, L'VF pourra refuser d'honorer la (les) Commande(s) passée(s) et de livrer les matériels ou réaliser la prestation concernée, sans que le CLIENT puisse prétendre à une quelconque indemnité.

5.4 - La date limite de paiement est indiquée notamment sur la facture.

Toute demande de prorogation d'échéance sera soumise à l'agrément de L'VF par courrier recommandé au moins trente (30) jours avant la date d'échéance. L'VF se réserve le droit d'exiger des garanties financières ou cautions suivant la situation financière du client.

6) RETARD DE PAIEMENT / DEFAUT DE PAIEMENT

6.1 - Le défaut de paiement d'un seul effet ou d'une seule facture du CLIENT, à son échéance, rend immédiatement exigibles toutes les créances même non encore échues. Tout professionnel en situation de retard de paiement devra verser à L'VF, de plein droit et sans autre formalité, le taux d'intérêt légal + 10,5% avec un minimum de 100€.

A compter du premier jour de retard suivant l'échéance de facturation, des pénalités moratoires seront dues de plein droit en étant calculées sur la base du taux de refinancement appliqué par la Banque Centrale Européenne majoré de douze points de pourcentage.

Les frais de rejet bancaire de 28 € HT pourront être facturés par incident au CLIENT quel que soit le motif évoqué.

Dans le cadre de toute procédure judiciaire diligentée par L'VF afin de sauvegarder ses intérêts financiers, le Conseil mandaté par ses soins pourra réclamer, outre le paiement des sommes dues en principal, le versement d'indemnités au titre de la clause pénale à hauteur de 15% ET de dommages et intérêts, ainsi que le paiement des frais judiciaires occasionnés, par le défendeur. L'VF se réserve le droit de faire inscrire le client sur les fichiers des « mauvais payeurs » du type SNEFFCA CODINF et de ne plus faire bénéficier au client de rabais, ristourne ou de remise que L'VF s'était engagé à lui accorder.

6.2 - L'VF se réserve le droit, en cas de retard de paiement d'une seule fraction d'une vente ou d'une prestation avec paiement échelonné, de suspendre toutes les livraisons ou prestations en cours jusqu'à complet paiement. En outre, L'VF se réserve la faculté de saisir le tribunal compétent afin que celui-ci fasse cesser cette inexécution, sous astreinte journalière par jour de retard.

6.3 - En cas de défaut de paiement total ou partiel quarante-huit heures après mise en demeure restée infructueuse la vente sera résiliée de plein droit si bon semble à L'VF, qui pourra demander en référé la restitution des produits, sans préjudice de tous autres dommages et intérêts.

6.4 - Le CLIENT devra rembourser tous les frais occasionnés par le défaut de paiement (y compris les frais de retour sur impayés) et le recouvrement des sommes dues, y compris les honoraires d'officiers ministériels et/ou de sociétés de recouvrement.

6.5 - En aucun cas, les paiements ne peuvent être suspendus ni faire l'objet d'une quelconque compensation sans l'accord écrit et préalable de L'VF.

7) TRANSPORT

7.1 - Comme indiqué à l'article 4.1, la facturation des frais de transport sera effectuée selon les conditions convenues entre L'VF et le CLIENT et selon les tarifs en vigueur lors de la passation de la commande. Le matériel est sous emballage standard.

7.2 - Le matériel voyage aux risques et périls du CLIENT.

7.3 - Il appartient au client, en cas d'avarie des marchandises livrées ou de manquants, d'effectuer toutes les réserves nécessaires auprès du transporteur. Tout produit n'ayant pas fait l'objet de réserves par lettre recommandée avec AR dans les trois jours de sa réception auprès du transporteur, conformément à l'article L.133-3 du Code de Commerce, et dont copie sera adressée simultanément à L'VF, sera considéré accepté par le client.

7.4 - En cas de commande émanant d'un CLIENT situé dans un Etat autre que la France, le CLIENT est considéré comme l'importateur des produits en vertu de la législation applicable. Tous droits de douane ou autres taxes sont à la charge de l'importateur qui supportera seul les conséquences de toute responsabilité à cet égard, notamment en termes de déclaration et de paiement aux autorités compétentes de l'Etat concerné.

8) TRANSFERT DES RISQUES

Les risques de vol, de perte ou de détérioration du matériel, ainsi que tout risque lié à son existence ou son utilisation sont transférés au client au moment de la mise à disposition, qui est réputée intervenir à la remise des matériels au transporteur ou à la sortie du site de L'VF. Le client devra souscrire les polices d'assurances garantissant les risques encourus à compter de la livraison du matériel. L'VF peut facturer tous les frais d'entreposage, si le client ne retire pas la marchandise mise à disposition.

9) RESERVE DE PROPRIETE

Le matériel est vendu avec une clause subordonnant expressément le transfert de propriété au paiement intégral du prix en principal et accessoires, même en cas d'octroi de délais de paiement. Il est toutefois entendu que la simple remise d'un titre créant une obligation à payer, traite ou autre, ne constitue pas un paiement au sens de la présente disposition, la créance originaire de L'VF sur le CLIENT subsistant avec toutes les garanties qui y sont attachées y compris la réserve de propriété jusqu'à ce que ledit effet de commerce ait été effectivement payé. Les dispositions ci-dessus ne font pas obstacle dès la livraison des matériels au transfert au CLIENT des risques de perte ou de détérioration des matériels soumis à réserve de propriété ainsi que des dommages qu'ils pourraient occasionner dans les conditions prévues aux articles 7 et 8 ci-dessus.

En cas de saisie ou de toute autre intervention d'un tiers sur le matériel ou en cas de redressement judiciaire ou de toute autre procédure d'insolvabilité équivalente, le CLIENT devra impérativement en informer L'VF sans délai afin de lui permettre de s'y opposer et de préserver ses droits.

Le CLIENT s'interdit en outre de donner en gage ou de céder à titre de garantie la propriété du matériel.

L'exécution de la réserve de propriété ne vaut pas retrait de la Commande, et n'est pas exclusive d'autres revendications de L'VF à l'encontre du CLIENT.

D'un commun accord entre le client et L'VF, il est convenu que cette dernière pourra faire jouer les droits qu'elle détient au titre de la présente clause de réserves de propriété, pour l'une quelconque des ses créances, sur la totalité du matériel en possession du client, ces matériels étant, par convention, présumés être ceux impayés.

Dès lors, L'VF pourra reprendre et revendiquer ses matériels en dédommagement de l'une quelconque de ses factures restant impayée, et ce sans préjudice de son droit de poursuivre la résolution des ventes en cours.

10) GARANTIE ET RETOUR

10.1 - Le CLIENT, en tant que professionnel averti, éventuellement assisté à ses frais par tout conseil de son choix, déclare avoir procédé ou fait procéder, préalablement à la passation de la Commande, à l'étude des caractéristiques et performances du matériel et qu'il le juge adapté à ses besoins et qu'en conséquence, il renonce à toute contestation sur ce point.

Avant d'utiliser les matériels vendus, il s'engage à prendre toutes les précautions nécessaires et de procéder à des essais, tests et autres mesures qu'il jugera utiles et adaptées aux circonstances. Il lui appartient de se renseigner, documenter,

informer sur les conséquences éventuelles de l'utilisation des matériels, sur la compatibilité avec d'autres composants et sur tout mode opératoire.

10.2 - Les réclamations portant sur des vices apparents ou sur la non-conformité du matériel livré à la Commande doivent être formulées au plus tard dans un délai de huit (8) jours à compter de la livraison du matériel, faute de quoi le produit livré sera considéré comme conforme et la livraison comme définitive.

10.3 - Il est expressément stipulé que la garantie de L'VF n'est applicable que pour les matériels et pièces détachées neufs dans leur emballage intact d'origine vendus par L'VF au premier acquéreur sur toute l'étendue du territoire métropolitain français et essentiellement pour les départements et territoires d'Outre-mer et Benelux.

10.4 - Les pièces remplacées au titre de la garantie contractuelle reviendront à L'VF en propriété.

10.5 - Les échanges de pièces faits au titre de la garantie contractuelle ne sauraient avoir pour effet de prolonger celle-ci.

10.6 - Cette garantie contractuelle ne saurait en aucun cas s'étendre, au seul jugement de L'VF et de ses fournisseurs, notamment :

- Aux détériorations et avaries résultant d'une insuffisance d'entretien, d'installation ou d'adaptation non conforme aux recommandations L'VF et/ou aux règles de l'art, d'observation des consignes remises avec chaque appareil, d'accident, d'usage anormal ou abusif ou d'usage anormal du matériel, de stockage du matériel par le CLIENT ou un tiers dans de mauvaises conditions.

- Aux pièces d'usure courante, et aux fluides (tels que gaz réfrigérants, huile, etc...) incorporés d'origine dans le matériel, aux détériorations dues à un sinistre ou à un usage anormal du matériel, aux détériorations causées par un matériel ou des pièces non fournis par L'VF, ou par un matériel de maintenance pour le déplacement des grosses pièces.

En cas d'absence de plaque signalétique sur le matériel ne permettant pas son identification sur la facture.

En cas d'utilisation de fluides ne correspondant pas aux prescriptions du constructeur, d'alimentation défectueuse en courant électrique ou en eau, de modifications ou transformations apportées au matériel.

10.7 - Le recours à la garantie contractuelle ne peut justifier aucun retard de paiement ; tout défaut de paiement entraîne de plein droit la cessation de la garantie.

10.8 - Aucun retour de matériel ne pourra être effectué par le CLIENT sans l'accord préalable écrit et signé de L'VF. Les frais de transport et de remise en stock éventuels sont en toute hypothèse à la charge du CLIENT.

10.9 - Gestion de retour d'un matériel neuf :

Définition de matériel neuf : un matériel dans son emballage d'origine non ouvert. L'VF se réserve le droit d'appliquer une décote minimale de 20 % de la valeur du matériel ou d'en refuser le retour.

Attention : L'VF attire l'attention du Client sur le fait qu'aucun retour de matériel spécifique (hors stock, sur mesure) ne pourra être accepté, ni même aucune annulation de commande de ce type de matériel.

Procédure à suivre : En général, tout dossier ouvert pour une prise en charge via un retour sous garantie ou un retour de matériel neuf sera soldé par un avoir en faveur du client. Un avoir d'une valeur nulle sera émis si la prise en charge est refusée. Dans le cadre d'une acceptation de la garantie.

10.10 - Le matériel doit être installé par un professionnel qualifié conformément aux règles de l'art, aux normes en vigueur et aux prescriptions des notices techniques du constructeur. Aucune garantie ne pourra être assurée dans le cas contraire.

11) GESTION DES DECHETS DES EQUIPEMENTS ELECTRIQUES ET ELECTRONIQUES (DEEE)

Certains de nos produits entrent dans le champ d'application du décret du 20/07/05, de ses arrêtés d'application et de l'article L541-10-2 du Code de l'environnement relatifs aux déchets des équipements électriques et électroniques. Les utilisateurs de nos produits concernés se doivent de ne pas se débarrasser des DEEE avec les déchets municipaux non triés. A ce titre, il est rappelé que les coûts unitaires de collecte et de recyclage des déchets ménagers (Eco-participation) doivent apparaître sur les factures de vente de tout nouvel équipement électrique et électronique et que chaque acheteur successif doit répercuter à l'identique et sans réfaction ces coûts unitaires jusqu'au consommateur final.

12) RESPONSABILITE - FORCE MAJEURE

12.1 - En passant Commande, le CLIENT reconnaît que L'VF a mis à sa disposition les informations nécessaires afin de lui permettre d'apprécier l'adéquation du matériel et de prendre les précautions nécessaires pour limiter le dysfonctionnement du matériel.

L'VF n'assume aucune obligation ni responsabilité quant à l'exactitude ou non des informations communiquées par le CLIENT, L'VF n'étant nullement tenue de vérifier la pertinence ou l'exactitude de ces informations.

12.2 - Le CLIENT, en tant que professionnel averti, s'engage expressément tant pour lui-même et pour le compte de ses préposés et ayants-droits que pour ses assureurs, à renoncer, à quelque titre que ce soit, à l'exercice de tout recours pour, sans que cette énumération soit limitative, des dommages directs ou indirects, matériels ou immatériels, tels que les pertes d'exploitation, de production, de profit, de données, de jouissance, résultant de ou liés à la livraison, au fonctionnement et à l'usage des matériels, à l'impossibilité pour le CLIENT de les utiliser, ou à toute prestation, quel que soit l'identité de la personne qui invoque ou qui a subi ledit dommage.

12.3 - Le CLIENT s'engage à rendre opposable à ses assureurs, à ses propres clients et à leurs assureurs les limitations contractuelles de responsabilité définies aux présentes.

12.4 - L'VF ne pourra voir sa responsabilité recherchée et mise en cause, en cas de force majeure retardant, entravant ou paralysant l'exécution des obligations qui lui incombent. De convention entre les parties, sont considérés comme des cas de force majeure outre ceux habituellement retenus par la jurisprudence des tribunaux français : les cas de grève, lock-out, attentats, intempéries, épidémie, blocage des moyens de transport et d'approvisionnement, tremblement de terre, incendie, tempête, inondation, dégâts des eaux, restrictions gouvernementales ou légales, perturbations dans les télécommunications y compris le réseau communuté des opérateurs de télécommunication et tous autres cas indépendants de la volonté des parties, empêchant l'exécution normale du présent contrat.

12.5 - Toute obligation de L'VF en vertu des présentes est une obligation de moyens, non de résultat, nonobstant toute disposition contraire.

13) CONTESTATIONS ET ATTRIBUTION DE COMPETENCE JURIDICTIONNELLE

Les présentes CGV sont régies par la loi française. Toutes les contestations émanant d'une application des présentes CGV et qui ne peuvent pas être réglées à l'amiable seront de la compétence du Tribunal de Commerce de Meaux.

14) GARANTIE ET RESPONSABILITE EN QUALITE DE DISTRIBUTEUR

Les matériels commercialisés par L'VF en sa qualité de distributeur sont garantis par les constructeurs conformément à leurs conditions générales de garantie.

L'VF n'assume en propre aucune garantie relative à ces matériels du fait de sa qualité de distributeur professionnel de matériels neufs auprès de professionnels avertis et décline toute responsabilité en vertu de l'article 11 ci-dessus. (En dehors de la garantie contractuelle visée à l'article 10 ci-dessus), L'VF ne saurait ainsi supporter quelque frais ou conséquence d'un mauvais fonctionnement, de vice de construction ou de tout autre vice des matériels vendus en sa qualité de distributeur, ni à assumer aucun frais engagé par le CLIENT lors de l'intervention sur les matériels, telle que main d'œuvre, déplacement, transport, perte de fluide frigorigène, etc. L'VF ne saurait non plus être tenue pour responsable des pertes éventuelles du matériel ou des dommages en général résultant des défauts des matériels fournis.

Pour que ces matériels puissent bénéficier de la garantie prévue à l'article 10, le matériel doit avoir été soumis au préalable à l'examen du Service Après-Vente faute de quoi aucun remplacement ne pourra être effectué.



**RÉPARER, RÉNOVER, PROTÉGER...
UNE ÉQUIPE DE PROS À VOS CÔTÉS**

SAS au capital de 100 000 €
LA VENTILATION FRANCILIENNE - RCS MEAUX B 413 362 351
APE 4652 Z - SIRET 413 362 351 00038
N° INTRA FR 71 413 362 351



IN
FO
S

A rappeler pour toute correspondance

n° client

CONDITIONS COMMERCIALES

COMMANDES



- commande par fax,
par courrier, par mail,
par téléphone : prise
de références puis envoi
d'un devis par mail pour
bon pour accord

TRANSPORT



- nos prix s'entendent hors
taxe départ de Torcy
- pour l'export : veuillez
nous consulter
(DOM-TOM compris)
export@e-lvf.com

IMPORTANT



Veillez à bien vérifier
les références des
articles que vous nous
commandez. Tout
matériel livré ne pourra
faire l'objet de reprise.

DELAIS DE LIVRAISON



- départ de Torcy
sous 48/72 h dès
disponibilité produit

CONDITIONS DE REGLMENT



- Minimum de facturation
50 € H.T (à défaut, frais
de facturation de 15 € HT)



*Veillez à notifier
des réserves au
transporteur ou refuser
la marchandise en cas
de colis litigieux (colis
abîmés, marchandises
manquantes...) lors de la
réception.*

INFORMATIONS

HORAIRES



- Du lundi au vendredi
8h30 à 12h00
et 13h30 à 17h00

COORDONNÉES

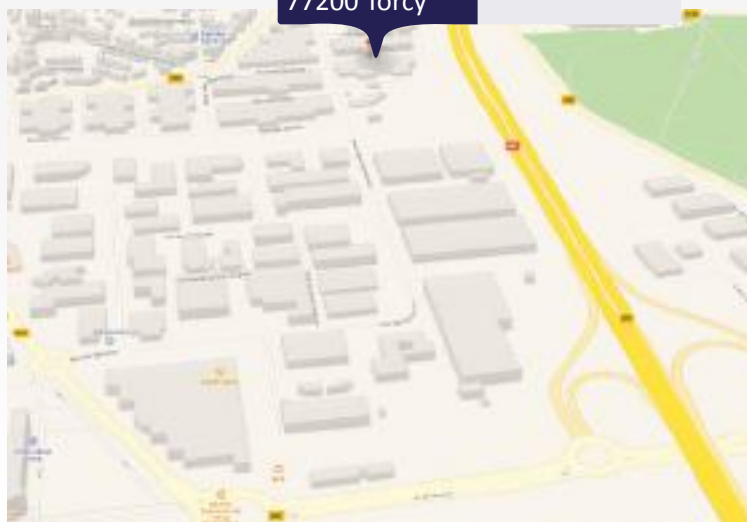


Tél. : **01 60 94 00 60**
Fax : **01 60 94 00 69**
E-mail : **info@e-lvf.com**
www.e-lvf.com



- Position GPS
LAT : N48°-50.932"
LONG : E2°-39.560

Z.I Nord - Allée
des Épinettes
BAT 9
77200 Torcy





RÉPARER, RÉNOVER, PROTÉGER...
UNE ÉQUIPE DE PROS À VOS CÔTÉS

Un anniversaire
sous le signe du collectif

www.e-lvf.com

· LVF a soufflé
ses

25 bougies

25 ANS dédiés

à l'**innovation produit**,
à votre **satisfaction**,
à la recherche de **vos besoins**.



■ MESURES ET RÉGULATION ■ ACCESSOIRES CHAMBRE FROIDE ET RÉSERVES ■ HYGIÈNE ET ROBINETTERIE
■ GRANDE CUISINE ■ PROTECTION RÉNOVATION ■ FILTRATION ■ MOTEUR VENTILATION